

Comune di **Isseo**



**2014**

**rendiconto**



# COMUNE DI ISEO

---

Provincia di Brescia



RENDICONTO DELLA GESTIONE

**2014**



# SOMMARIO

➤ <b>Il rendiconto della gestione</b> .....	p.	9
➤ <b>Il risultato d'esercizio</b> .....	p.	12
<i>Composizione e provenienza dell'avanzo</i> .....	p.	15
➤ <b>La gestione di competenza</b> .....	p.	16
➤ <b>La gestione di cassa</b> .....	p.	18
➤ <b>La gestione economica</b> .....	p.	21
➤ <b>La gestione patrimoniale</b> .....	p.	22
➤ <b>Efficienza della previsione e della gestione</b> .....	p.	23
➤ <b>Indici di bilancio</b>		
<i>Indicatori finanziari ed economici dell'entrata</i> .....	p.	26
<i>Indicatori finanziari ed economici della spesa corrente</i> .....	p.	27
<i>Indicatori finanziari ed economici del patrimonio</i> .....	p.	27
➤ <b>I residui attivi e passivi</b> .....	p.	28
➤ <b>Le entrate</b> .....	p.	30
➤ <b>Le spese</b> .....	p.	38
➤ <b>I servizi erogati</b> .....	p.	44
➤ <b>Glossario</b> .....	p.	46
➤ <b>ILLUSTRAZIONE DEL CONTO DEL BILANCIO</b> .....	p.	47
➤ <b>ALLEGATI</b> .....	p.	63
➤ <b>CONTO DEL BILANCIO 2014 PER CAPITOLI</b> .....	p.	107



# COMUNE DI ISEO

---

Provincia di Brescia



RELAZIONE DELLA GIUNTA COMUNALE  
AL RENDICONTO DELLA GESTIONE

**2014**





## IL RENDICONTO DELLA GESTIONE

Il rendiconto della gestione rappresenta il momento in cui si conclude il processo di programmazione e controllo previsto dal legislatore nel vigente ordinamento contabile, nel quale:

- con il bilancio di previsione si fornisce una rappresentazione preventiva delle attività pianificate dall'amministrazione, esplicitando in termini contabili e descrittivi le linee della propria azione di governo attraverso l'individuazione degli obiettivi e dei programmi;
- con il consuntivo e con i documenti di cui si compone (conto del Bilancio, Conto economico e Conto del patrimonio), si procede alla misurazione *ex post* dei risultati conseguiti permettendo, in tal modo, la valutazione dell'operato della Giunta e dei dirigenti.

Tale impostazione, oltre che dalla vigente normativa, è prevista anche dal Principio Contabile n. 3 approvato dall'Osservatorio per la finanza e la contabilità degli enti locali, che al punto 6 recita: *"Il rendiconto, che si inserisce nel complessivo sistema di bilancio, deve fornire informazioni sui programmi e i progetti realizzati e in corso di realizzazione e sull'andamento finanziario, economico e patrimoniale dell'ente. Sotto il profilo politico-amministrativo, il rendiconto consente l'esercizio del controllo che il Consiglio dell'ente esercita sulla Giunta quale organo esecutivo, nell'esercizio delle prerogative di indirizzo e di controllo politico-amministrativo attribuite dall'ordinamento al Consiglio."* E lo stesso principio contabile esplicita come le finalità della presente relazione, redatta con scopi generali, siano quelle di "rendere conto della gestione" e di fornire informazioni sulla situazione patrimoniale e finanziaria oltre che sull'andamento economico e sui flussi finanziari di un ente locale.

Gli obiettivi generali della comunicazione dell'ente locale devono essere quelli di dare informazioni utili al fine di evidenziare le responsabilità decisionali e di gestione, fornendo informazioni sulle fonti e sugli impieghi in termini finanziari e di cassa, oltre che sui costi dei servizi erogati, misurando l'efficienza e l'efficacia dell'azione amministrativa.

Si rileva che il bilancio di previsione 2014 è stato oggetto di variazioni nel corso dell'esercizio, fra le quali l'assestamento definitivo a novembre 2014.

La considerazione fondamentale e più significativa in merito al conto del bilancio riguarda il risultato complessivo dell'esercizio finanziario 2014, che si chiude con un avanzo di amministrazione di € 28.930,95.

Va altresì sottolineato l'importante lavoro svolto dai competenti uffici comunali finalizzato all'organizzazione dell'attività del riaccertamento straordinario dei residui attivi e passivi (ex articolo 3, comma 7, del Decreto Legislativo n. 118/2011 *"Armonizzazione contabile enti locali"*), funzionale sia al riaccertamento ordinario (da effettuare sulla base dell'ordinamento contabile vigente nel 2014), sia ai fini del riaccertamento straordinario (da effettuare sulla base di quanto previsto dalla riforma).

Il consuntivo è il documento ufficiale con il quale ogni Amministrazione dà conto ai cittadini di come siano stati realmente utilizzati i soldi pubblici gestiti in un determinato arco di tempo (esercizio). A seguito della modifica dell'art. 151 del D.Lgs 18/08/2000, n. 267, D.L. 7.10.2008, n. 154, comma 6, art. 2 quater, convertito con modificazioni in Legge n. 189 del 04.12.2008; il termine per l'approvazione del conto del bilancio è stato anticipato al 30 Aprile.

Dati alla mano, si tratta di motivare dove e come sono state gestite le risorse reperite nell'anno, ma anche di valutare i risultati conseguiti, raggiunti con il lavoro svolto dall'intera struttura organizzativa. La finalità è quella di misurare lo stato di salute dell'ente, confrontando le aspettative con i risultati concreti.

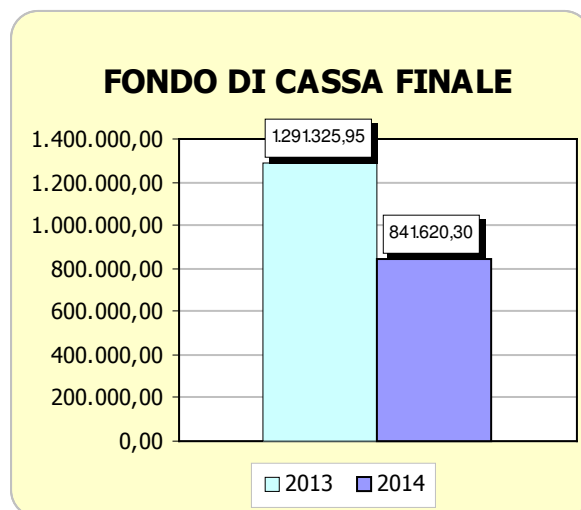
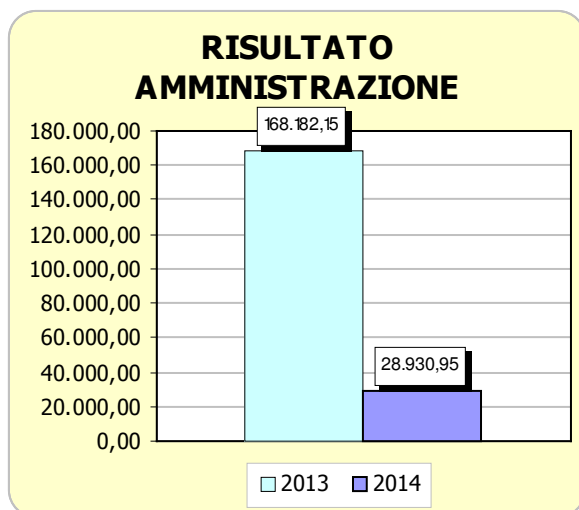
Come detto, l'attività finanziaria svolta dal Comune in un anno termina con il conto di bilancio, un documento ufficiale dove si confrontano le risorse reperite con quelle utilizzate. Il rendiconto può terminare con un risultato positivo, chiamato avanzo, oppure con un saldo negativo, detto disavanzo.

Il grafico che segue riprende gli importi esposti nella tabella di fine pagina e mostra il risultato conseguito negli ultimi due anni.

## RISULTATO DI AMMINISTRAZIONE

(Risultati a confronto)

		Risultato		Scostamento
		2013	2014	
Fondo di cassa iniziale	(+)	2.478.327,40	1.291.325,95	-1.187.001,45
Riscossioni	(+)	15.020.783,83	12.491.148,39	-2.529.635,44
Pagamenti	(-)	16.207.785,28	12.940.854,04	-3.266.931,24
<b>Fondo di cassa finale</b>		<b>1.291.325,95</b>	<b>841.620,30</b>	<b>-449.705,65</b>
Residui attivi	(+)	5.728.683,97	5.380.904,61	-347.779,36
Residui passivi	(-)	6.851.827,77	6.193.593,96	-658.233,81
<b>Risultato: Avanzo (+) o Disavanzo (-)</b>		<b>168.182,15</b>	<b>28.930,95</b>	<b>-139.251,20</b>



---

## Struttura, contenuto e disciplina giuridica del Conto

---

Il rendiconto è composto da tre documenti:

1. *il conto del bilancio*, che dimostra il risultato della gestione finanziaria, intesa come reperimento di fondi da destinare allo svolgimento delle attività dell'ente, ed è definito sotto forma di risultato contabile di amministrazione in termini di avanzo, pareggio o disavanzo;
2. *il conto economico*, che evidenzia i componenti positivi e negativi dell'attività dell'ente secondo criteri di competenza economica, per la determinazione del risultato economico; va, a questo proposito precisato fin d'ora che il Comune non è un'azienda privata che deve conseguire un utile, ma che il suo comportamento nello svolgersi dell'azione amministrativa deve essere ispirato a criteri di economicità per il rispetto che si deve all'uso del pubblico denaro;
3. *il conto del patrimonio*, che riassume la consistenza finale del patrimonio evidenziando le variazioni intervenute nel corso dell'esercizio rispetto alla consistenza iniziale.

*Il conto del bilancio* si ricollega al bilancio di previsione e pone in evidenza le entrate accertate e le somme incassate, nonché le spese impegnate e le somme pagate, tanto in conto della competenza, quanto in conto dei residui.

*Il conto del patrimonio*, invece, prende in considerazione le variazioni subite dal patrimonio comunale, sia per effetto della gestione del bilancio, sia per altre cause (sopravvenienze e insussistenze attive e passive).

Il conto del bilancio in particolare, in relazione anche a quanto detto, è composto di due atti distinti anche se compresi in un unico documento:

- il conto del tesoriere ed il conto dell'amministrazione.

Per la sua approvazione da parte del Consiglio Comunale, il conto passa attraverso le seguenti fasi procedurali:

- resa del conto da parte del tesoriere per la dimostrazione delle somme riscosse e di quelle pagate;
- predisposizione del rendiconto da parte dell'Ufficio Ragioneria, previo riscontro del conto del tesoriere, per l'individuazione dei residui attivi e passivi;
- approvazione schema di rendiconto da parte della Giunta Comunale;
- esame da parte dei revisori;
- deliberazione da parte del Consiglio Comunale per la sua approvazione e per la determinazione dei residui e del risultato della gestione.

## IL RISULTATO D'ESERCIZIO

### I risultati finanziari: il risultato contabile della gestione e il risultato contabile di amministrazione (avanzo o disavanzo di amministrazione)

Le risultanze finali del conto del bilancio sono espresse in termini di avanzo, disavanzo o pareggio finanziario, e sono distinte in risultato contabile di gestione (quadro riassuntivo della gestione di competenza) e risultato contabile di amministrazione (quadro riassuntivo della gestione finanziaria).

*Il risultato contabile di gestione*, determinato dalla somma delle riscossioni e dei residui attivi, dedotti i pagamenti ed i residui passivi, derivanti dalla gestione di competenza, evidenzia il risultato di sintesi finanziario dell'anno considerato.

*Il risultato contabile di amministrazione* tiene conto anche dei residui degli anni precedenti ed è determinato dalla somma del fondo di cassa al 31 Dicembre, più i residui attivi finali e meno i residui passivi finali, entrambi derivanti sia dalla gestione di competenza che da quella residui. Evidenzia il risultato di sintesi di tutta la gestione finanziaria e, come tale, in caso di avanzo, permette la sua applicazione alle entrate del bilancio preventivo e, in caso di disavanzo, obbliga l'Ente al ripiano mediante la sua iscrizione tra le spese del bilancio preventivo.

### Quadro riassuntivo della gestione finanziaria

	GESTIONE		
	Residui	Competenza	Totale
Fondo di cassa al 1° gennaio ..... €	—	—	1.291.325,95
RISCOSSIONI ..... €	2.682.010,41	9.809.137,98	12.491.148,39
PAGAMENTI ..... €	4.121.469,16	8.819.384,88	12.940.854,04
FONDO DI CASSA AL 31 DICEMBRE ..... €			841.620,30
PAGAMENTI per azioni esecutive non regolarizzate al 31 dicembre ..... €			0,00
<i>Differenza</i> ..... €			841.620,30
RESIDUI ATTIVI ..... €	2.097.965,43	3.282.939,18	5.380.904,61
RESIDUI PASSIVI ..... €	1.933.390,51	4.260.203,45	6.193.593,96
<i>Differenza</i> ..... €			-812.689,35
<b>AVANZO (+) O DISAVANZO (-) .....</b>			<b>€ 28.930,95</b>
<b>Risultato di amministrazione</b>	- Fondi vincolati	€	28.930,95
	- Fondi per finanz. Spese c/capitale	€	0,00
	- Fondi di ammortamento	€	0,00
	- Fondi non vincolati	€	0,00

Il risultato della gestione finanziaria trova corrispondenza applicando i due seguenti metodi di calcolo:

<b>PRIMO</b>		
Fondo iniziale di cassa	€	1.291.325,95
Totale accertamenti e residui attivi riaccertati	€	17.872.053,00
Totale impegni e residui passivi riaccertati	€	19.134.448,00
<b>Avanzo o disavanzo di amministrazione</b>	<b>€</b>	<b>28.930,95</b>
<b>SECONDO</b>		
Minori spese di competenza	€	3.003.713,67
Minori entrate di competenza	€	2.991.224,84
<i>Differenza</i>	€	12.488,83
Avanzo degli esercizi precedenti non applicato	€	168.182,15
Avanzo applicato al bilancio	€	0,00
<b>Saldo gestione residui</b>	<b>€</b>	<b>-151.740,03</b>
<b>Avanzo o disavanzo di amministrazione</b>	<b>€</b>	<b>28.930,95</b>

In analisi il risultato è dimostrato dai seguenti dati:

<b>Gestione di competenza</b>		
Totale accertamenti di competenza	€	13.092.077,16
Totale impegni di competenza	€	13.079.588,33
<b>SALDO</b>	€	<b>12.488,83</b>
Avanzo applicato	€	0,00
<b>SALDO GESTIONE COMPETENZA</b>	€	<b>12.488,83</b>

<b>Gestione dei residui</b>		
Totale residui attivi iscritti (+)	€	5.728.683,97
Fondo iniziale di cassa (+)	€	1.291.325,95
Avanzo esercizio precedente (-)	€	168.182,15
Maggiori o minori residui attivi (+/-)	€	-948.708,13
<b>Totale residui attivi riaccertati</b>	€	<b>5.903.119,64</b>
<b>Totale residui passivi riaccertati</b>	€	<b>6.054.859,67</b>
<b>SALDO GESTIONE RESIDUI</b>	€	<b>-151.740,03</b>

<b>RIEPILOGO</b>		
SALDO GESTIONE COMPETENZA	€	12.488,83
SALDO GESTIONE RESIDUI	€	-151.740,03
<b>SALDO</b>	€	<b>-139.251,20</b>

<b>Composizione dell'avanzo o disavanzo di amministrazione</b>		
<i>Avanzo dagli esercizi precedenti non applicato</i>	€	168.182,15
<i>Avanzo applicato al bilancio</i>	€	0,00
<i>Insussistenze ed economie in conto residui</i>	€	-151.740,03
di cui: - da gestione corrente	€	-288.676,69
- da gestione in conto capitale	€	157.827,28
- da gestione servizi c/terzi	€	-20.890,62
<i>Risultato gestione di competenza (*)</i>	€	12.488,83
di cui: - da gestione corrente	€	-113.286,73
- da gestione in conto capitale	€	125.775,56
<b>Avanzo o disavanzo di amministrazione</b>	€	<b>28.930,95</b>

(\*) Il risultato della gestione di competenza prescinde dall'avanzo/disavanzo eventualmente applicato.

## COMPOSIZIONE E PROVENIENZA DELL'AVANZO

	Rendiconto 2010	Rendiconto 2011	Rendiconto 2012	Rendiconto 2013	Rendiconto 2014
Fondo di cassa	€ 1.502.531,47	666.750,03	2.478.327,40	1.291.325,95	841.620,30
Residui attivi	€ 4.547.532,52	5.937.775,13	5.975.459,45	5.728.683,97	5.380.904,61
Residui passivi	€ 5.899.675,99	6.443.331,16	8.158.994,75	6.851.827,77	6.193.593,96
<i>Avanzo</i>	€ <i>150.388,00</i>	<i>161.194,00</i>	<i>294.792,10</i>	<i>168.182,15</i>	<i>28.930,95</i>

Da gestione di competenza					
Parte corrente	€ -52.257,81	-157.280,44	-79.722,34	-77.035,34	-113.286,73
Conto capitale	€ -46.883,16	88.785,46	367.994,04	-79.562,96	125.775,56
Partite di giro	€ 0,00	0,00	0,00	0,00	0,00
<i>Saldo gestione di competenza</i>	€ <i>-99.140,97</i>	<i>-68.494,98</i>	<i>288.271,70</i>	<i>-156.598,30</i>	<i>12.488,83</i>
Avanzo applicato	€ 291.825,00	150.388,00	161.194,00	170.985,00	0,00
<i>Saldo</i>	€ <i>192.684,03</i>	<i>81.893,02</i>	<i>449.465,70</i>	<i>14.386,70</i>	<i>12.488,83</i>

Insussistenze od economie gestione residui					
Parte corrente	€ -114.330,60	-79.295,44	-127.624,17	25.276,57	-288.676,69
Conto capitale	€ 72.040,35	158.452,55	-0,36	4.627,62	157.827,28
Partite di giro	€ -5,78	143,87	-27.049,07	84,16	-20.890,62
<i>Saldo gestione residui</i>	€ <i>-42.296,03</i>	<i>79.300,98</i>	<i>-154.673,60</i>	<i>29.988,35</i>	<i>-151.740,03</i>

Verifica del risultato di amministrazione					
Da competenza	€ -99.140,97	-68.494,98	288.271,70	-156.598,30	12.488,83
Da residui	€ -42.296,03	79.300,98	-154.673,60	29.988,35	-151.740,03
<i>Saldo anno corrente</i>	€ <i>-141.437,00</i>	<i>10.806,00</i>	<i>133.598,10</i>	<i>-126.609,95</i>	<i>-139.251,20</i>
Avanzo esercizio precedente	€ 291.825,00	150.388,00	161.194,00	294.792,10	168.182,15
<b>Avanzo al 31 dicembre</b>	€ <b>150.388,00</b>	<b>161.194,00</b>	<b>294.792,10</b>	<b>168.182,15</b>	<b>28.930,95</b>

## LA GESTIONE DI COMPETENZA

Il termine "gestione di competenza" identifica quella parte della gestione ottenuta considerando solo le operazioni finanziarie relative all'esercizio in corso, senza cioè esaminare quelle generate da fatti accaduti negli anni precedenti e non ancora conclusi. Essa, infatti, evidenzia il risultato ottenuto quale differenza tra gli accertamenti e gli impegni dell'esercizio, a loro volta articolabili in una gestione di cassa ed in una dei residui, con risultati parziali che concorrono alla determinazione del risultato totale.

Questi valori, se positivi, evidenziano la capacità dell'ente di acquisire ricchezza e destinarla a favore della collettività amministrata. Allo stesso modo, risultati negativi portano a concludere che l'ente ha dato vita ad una quantità di spese superiori alle risorse raccolte che, se non adeguatamente compensate dalla gestione residui, determinano un risultato finanziario negativo.

Il risultato di questa gestione, di norma, evidenzia la capacità da parte dell'ente di prevedere dei flussi di entrata e di spesa, sia nella fase di impegno/accertamento che in quella di pagamento/riscossione, tali da consentire il principio di pareggio finanziario non solo in fase previsionale ma anche durante l'intero anno.

Non a caso l'art. 193 del D.Lgs. n. 267 del 18 agosto 2000 impone il rispetto, durante la gestione e nelle variazioni di bilancio, del pareggio finanziario e di tutti gli equilibri stabiliti in bilancio per la copertura delle spese correnti e per il finanziamento degli investimenti, secondo le norme contabili previste dal decreto legislativo.

Al termine dell'esercizio, pertanto, una attenta gestione dovrebbe consentire di conseguire un risultato, di pareggio o positivo, in grado di dimostrare la capacità dell'ente di disporre un adeguato flusso di risorse (accertamento di entrate) tale da assicurare la copertura finanziaria degli impegni di spesa assunti.

In generale potremmo ritenere che un risultato della gestione di competenza positivo (avanzo) evidenzia una equilibrata e corretta gestione, mentre un valore negativo trova generalmente la sua giustificazione nel verificarsi di eventi imprevedibili che hanno modificato le iniziali previsioni attese.

Con riferimento alla gestione di competenza del nostro Ente, ci troviamo di fronte ad una situazione contabile di competenza quale quella riportata nella tabella seguente:

RISCOSSIONI	(+)	9.809.137,98
PAGAMENTI	(-)	8.819.384,88
<i>Differenza</i>		<i>989.753,10</i>
RESIDUI ATTIVI	(+)	3.282.939,18
RESIDUI PASSIVI	(-)	4.260.203,45
<i>Differenza</i>		<i>-977.264,27</i>
<b>AVANZO (+) O DISAVANZO (-)</b>		<b>12.488,83</b>



Il risultato della gestione di competenza assume un significato di più ampia valenza se lo stesso viene scomposto ed analizzato in quattro principali componenti, ciascuna delle quali pone in risalto un particolare aspetto della gestione. Questa suddivisione trova adeguata specificazione nella tabella che segue:

<b>RENDICONTO FINANZIARIO DI COMPETENZA 2014 E LE SUE COMPONENTI</b>	<b>A CERTAMENTI IN CONTO COMPETENZA</b>	<b>IMPEGNI IN CONTO COMPETENZA</b>	<b>SCOSTAMENTO</b>
Bilancio corrente	11.438.678,61	11.551.965,34	-113.286,73
Bilancio investimenti	693.905,60	568.130,04	125.775,56
Bilancio di terzi	959.492,95	959.492,95	0,00
<b>TOTALE</b>	<b>13.092.077,16</b>	<b>13.079.588,33</b>	<b>12.488,83</b>

**Il Bilancio corrente** è volto ad evidenziare le entrate e le spese finalizzate ad assicurare l'ordinaria gestione dell'Ente ed è altresì finalizzato al sostenimento di quelle spese che non presentano effetti sugli esercizi successivi. Il bilancio corrente trova una sua implicita definizione nell'articolo 162, comma 6, del D.Lgs. n. 267/2000 che così recita: *"...le previsioni di competenza relative alle spese correnti sommate alle previsioni di competenza relative alle quote di capitale delle rate di ammortamento dei mutui e dei prestiti obbligazionari non possono essere complessivamente superiori alle previsioni di competenza dei primi tre titoli dell'entrata e non possono avere altra forma di finanziamento, salvo le eccezioni previste per legge"*.

**Il Bilancio degli investimenti** è deputato a dettagliare le somme destinate alla realizzazione di infrastrutture o all'acquisizione di beni mobili che trovano utilizzo per più esercizi da parte dell'Ente e che ne incrementano o decrementano il patrimonio.

**Il Bilancio della gestione per conto di terzi** sintetizza posizioni anch'esse compensative e correlate di entrate e di uscite estranee al patrimonio dell'Ente.

## LA GESTIONE DI CASSA

La gestione di cassa resta uno degli aspetti più importanti per una corretta gestione dell'ente locale, il cui monitoraggio sta assumendo un'importanza fondamentale nel panorama dei controlli degli enti locali.

Il regime di tesoreria unica e le norme relative ai trasferimenti erariali, oltre ai vincoli imposti dal Patto di Stabilità, richiedono infatti una attenta ed oculata gestione diretta ad evitare possibili deficit monetari, con conseguente ricorso ad anticipazioni di tesoreria.

La verifica dell'entità degli incassi e dei pagamenti e l'analisi sulla capacità di smaltimento dei residui forniscono, al riguardo, interessanti valutazioni sull'andamento complessivo dei flussi di cassa assicurando anche il rispetto degli equilibri prospettici.

Il risultato di questa gestione coincide con il fondo di cassa di fine esercizio.

Nella tabella sottostante sono riportati i valori dell'esercizio corrente:

<b>GESTIONE DI CASSA</b>			
	<b>RESIDUI</b>	<b>COMPETENZA</b>	<b>TOTALE</b>
<i>FONDO DI CASSA AL 1° GENNAIO</i>			<i>1.291.325,95</i>
RISCOSSIONI	2.682.010,41	9.809.137,98	12.491.148,39
PAGAMENTI	4.121.469,16	8.819.384,88	12.940.854,04
<b>FONDO DI CASSA AL 31 DICEMBRE</b>			<b>841.620,30</b>

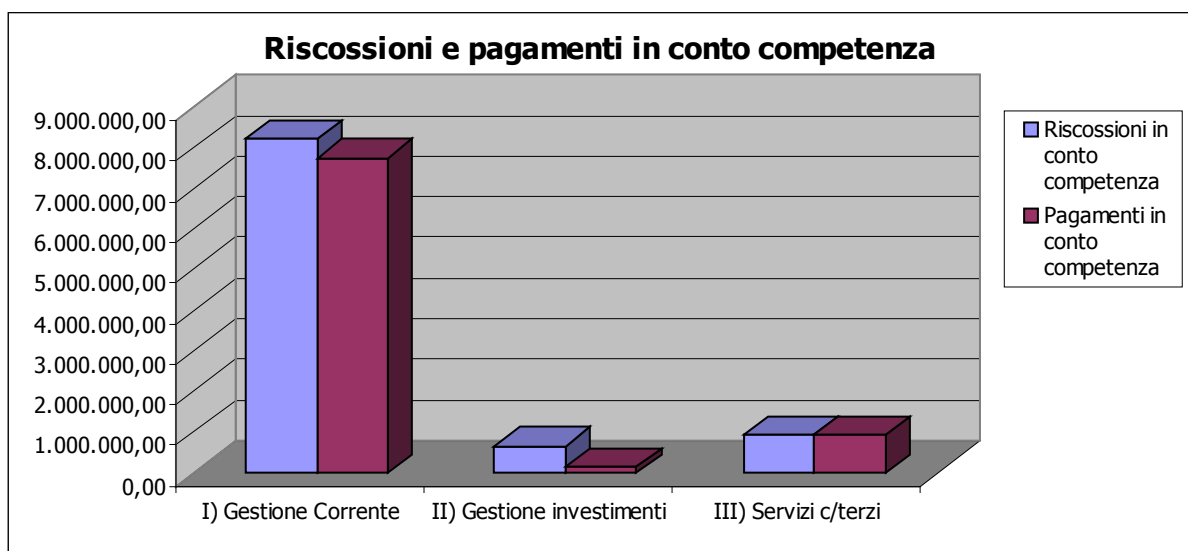
*Risultato della gestione di cassa.*

## Analisi della gestione di cassa

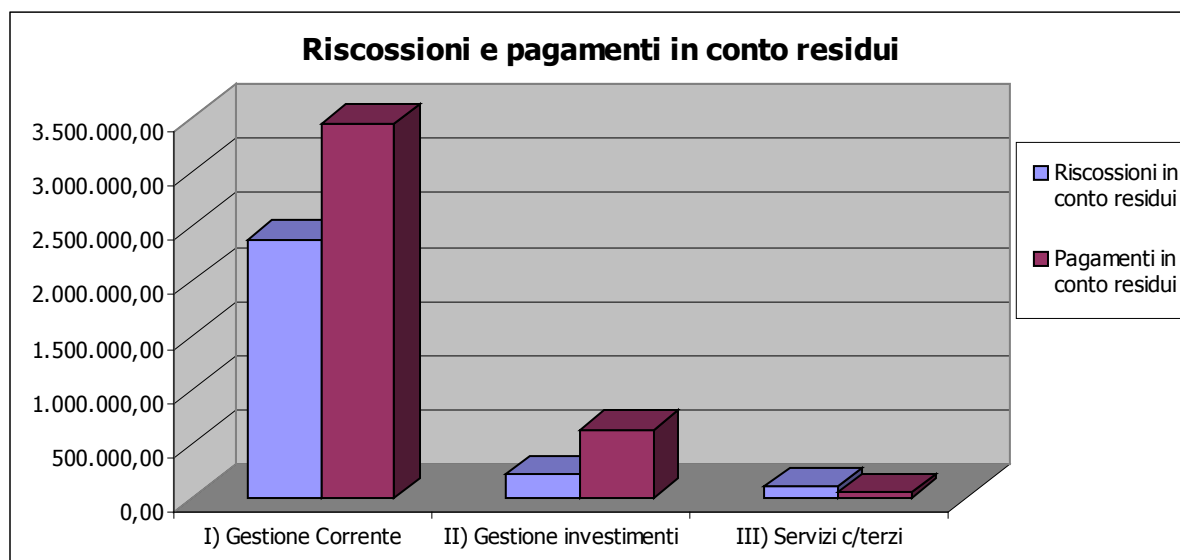
Dalla tabella precedente si evince che il risultato complessivo può essere scomposto in due parti: una prima riferita alla gestione di competenza ed una seconda a quella dei residui.

In particolare, l'analisi dei risultati di competenza dimostra la capacità dell'ente di trasformare in tempi brevi accertamenti ed impegni in flussi finanziari di entrata e di uscita e, nello stesso tempo, di verificare se l'ente è in grado di produrre un flusso continuo di risorse monetarie tale da soddisfare le esigenze di pagamento riducendo il ricorso ad anticipazioni di tesoreria o a dilazioni di pagamento con addebito degli interessi passivi.

Equilibri di cassa	Riscossioni in conto competenza	Pagamenti in conto competenza	Differenza
I) Gestione Corrente	8.230.552,84	7.755.186,52	475.366,32
II) Gestione investimenti	659.253,60	132.601,96	526.651,64
III) Servizi c/terzi	919.331,54	931.596,40	-12.264,86
<b>TOTALI</b>	<b>9.809.137,98</b>	<b>8.819.384,88</b>	<b>989.753,10</b>



Equilibri di cassa	Riscossioni in conto residui	Pagamenti in conto residui	Differenza
I) Gestione Corrente	2.372.472,95	3.449.421,92	-1.076.948,97
II) Gestione investimenti	213.574,95	623.379,93	-409.804,98
III) Servizi c/terzi	95.962,51	48.667,31	47.295,20
<b>TOTALI</b>	<b>2.682.010,41</b>	<b>4.121.469,16</b>	<b>-1.439.458,75</b>



## LA GESTIONE ECONOMICA

### Il risultato economico della gestione

Come per le aziende private, anche il bilancio consuntivo degli enti locali prevede il conto economico quale prospetto gestionale finalizzato ad evidenziare i componenti positivi e negativi dell'attività dell'ente riclassificati secondo criteri di competenza economica

Il risultato economico rappresenta il valore di sintesi dell'intera gestione economica dell'ente locale così come risultante dal conto economico.

In considerazione del fatto che la contabilità dell'ente è tenuta secondo una logica di tipo finanziario, che privilegia gli aspetti autorizzativi piuttosto che quelli della competenza economica gli accertamenti e gli impegni finali del conto del bilancio devono necessariamente sottostare ad operazioni di rettifica al fine di ricostruirne la dimensione economica di competenza; ad essi devono essere aggiunte le insussistenze e le sopravvenienze derivanti dalla gestione dei residui e tutti quegli elementi economici (ad esempio: ammortamenti, svalutazioni, rivalutazioni, opere realizzate a scomuto ed in project financing, eccetera) che non trovano alcun riscontro nelle rilevazioni d'esercizio di natura finanziaria.

Il conto economico che ne deriva è quindi redatto sulla base del modello di cui al DPR 194/96, secondo uno schema a struttura scalare con voci classificate in base alla loro natura, con evidenziazione di risultati parziali intermedi e del risultato economico finale.

Trattandosi di ente che istituzionalmente persegue fini diversi dal profitto, il risultato d'esercizio (*utile o perdita*) derivante ha solamente natura informativa e non rappresenta indice diretto di buona o cattiva amministrazione, in quanto l'equilibrio di bilancio previsto per legge ha natura prettamente finanziaria (come da conto del bilancio).

I valori iscritti nel conto economico redatto secondo lo schema approvato con DPR 194/1996 possono essere così sintetizzati:

		2013	2014
A	Proventi della gestione	12.570.662,92	11.427.384,40
B	Costi della gestione	13.747.843,82	12.405.683,44
<b>Risultato della gestione</b>		<b>-1.177.180,90</b>	<b>-978.299,04</b>
C	Proventi ed oneri da aziende speciali partecipate	0,00	10.332,00
<b>Risultato della gestione operativa</b>		<b>-1.177.180,90</b>	<b>-967.967,04</b>
D	Proventi (+) ed oneri (-) finanziari	-421.743,01	-385.409,08
E	Proventi (+) ed oneri (-) straordinari	1.666.754,49	1.374.108,94
<b>Risultato economico di esercizio</b>		<b>67.830,58</b>	<b>20.732,82</b>

## LA GESTIONE PATRIMONIALE

### **Il risultato della gestione patrimoniale**

La gestione patrimoniale, nel suo complesso, è direttamente correlata con quella economica e si propone di evidenziare non solo la variazione nella consistenza delle varie voci dell'attivo e del passivo ma, in particolare, di correlare l'incremento o il decremento del patrimonio netto con il risultato economico dell'esercizio, così come risultante dal conto economico.

Valorizza le variazioni intervenute nel patrimonio dell'ente a seguito della gestione, riportando nelle colonne variazioni da c/finanziario le movimentazioni derivanti dalle rilevazioni in contabilità finanziaria (accertamenti, impegni, reversali, mandati, fatture emesse e ricevute) e nelle colonne variazioni da altre cause le rettifiche non direttamente rilevabili dai movimenti del conto finanziario (fra le altre la variazione del patrimonio netto, corrispondente al risultato d'esercizio determinato nel conto economico).

I criteri di valutazione del patrimonio discendono da quanto disposto dall'art. 232 del D. lgs 267/00 e dal principio contabile n. 3 rilasciato dall'Osservatorio per la finanza e la contabilità degli enti locali del Ministero dell'Interno.

Si è proceduto all'aggiornamento al 31/12/2014 degli inventari.

Per il dettaglio, si rimanda all'allegato che fa parte della presente elaborazione.

## EFFICIENZA DELLA PREVISIONE E DELLA GESTIONE

Il **grado di efficienza della previsione** misura la capacità di prevedere l'esatta realizzazione di accertamenti e impegni.

L'indice è compreso tra 0 e 1 (100%).

E' minimo quando la previsione non coglie per nulla il verificarsi dell'entrata o della spesa; è massimo quando coglie perfettamente l'evento.

Il **grado di efficienza della gestione** misura il grado di realizzo finanziario di riscossioni e pagamenti.

L'indice è compreso tra 0 e 1 (100%).

E' minimo quando non si realizza alcun movimento finanziario; è massimo quando si realizza completamente.

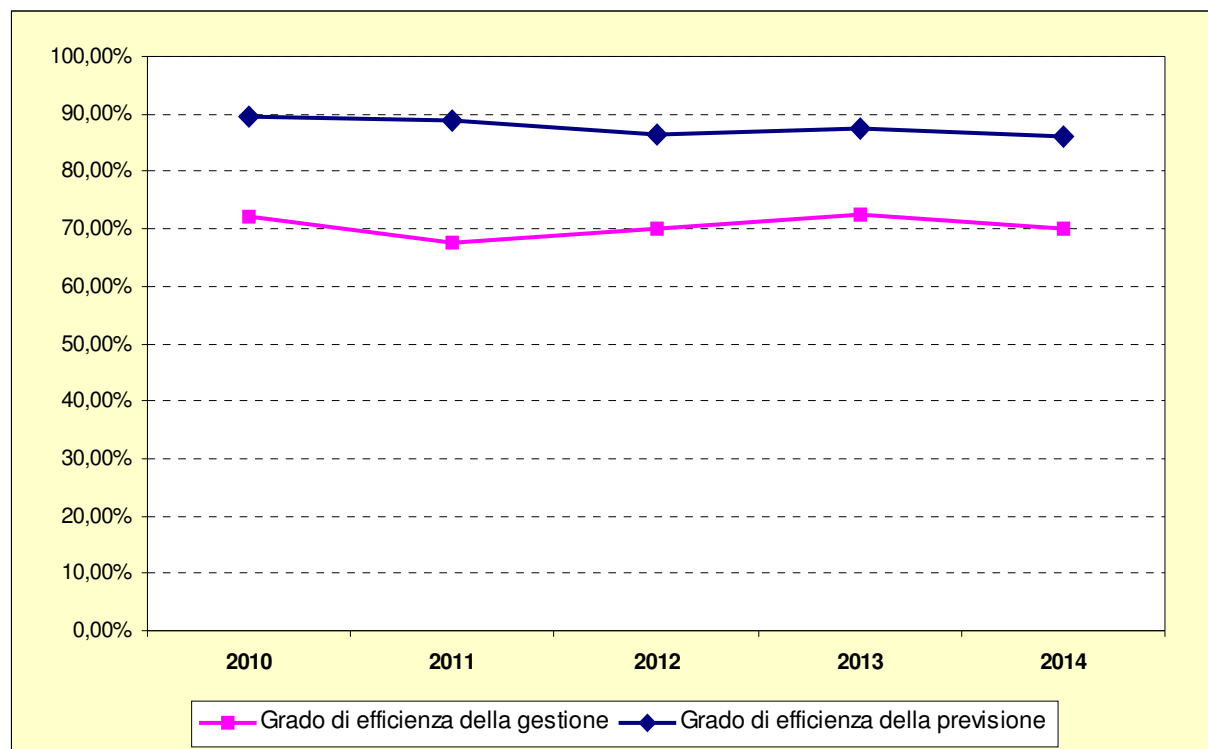
## LE ENTRATE

### EFFICIENZA DELLA PREVISIONE

Anno	2010	2011	2012	2013	2014
Previsioni iniziali	14.684.138,00	16.571.134,00	16.316.903,00	17.287.160,00	17.566.904,00
Previsioni definitive	15.070.729,00	17.350.825,00	17.958.557,00	18.735.841,64	16.083.302,00
Accertamenti	12.271.707,41	14.420.580,85	14.200.801,76	14.818.582,40	13.092.077,16
Residui dall'anno precedente	4.389.198,36	4.547.532,52	5.937.775,13	5.975.459,45	5.728.683,97
Maggiori o minori residui	370.183,06	694.638,79	273.425,00	44.574,05	948.708,13
Scarto pesato tra previsioni iniziali e definitive	1,12%	1,99%	3,92%	3,33%	3,77%
Scarto pesato tra definitive e accertamenti	8,11%	7,47%	8,98%	9,02%	7,60%
Scarto pesato su maggiori o minori residui	1,07%	1,77%	0,65%	0,10%	2,41%
<b>Grado di efficienza della previsione</b>	<b>89,70%</b>	<b>88,78%</b>	<b>86,45%</b>	<b>87,55%</b>	<b>86,23%</b>

### EFFICIENZA DELLA GESTIONE

Anno	2010	2011	2012	2013	2014
Accertamenti	12.271.707,41	14.420.580,85	14.200.801,76	14.818.582,40	13.092.077,16
Riscossioni di competenza	9.428.431,72	10.077.705,75	10.130.742,95	11.726.182,90	9.809.137,98
Residui riaccertati	4.019.015,30	3.852.893,73	5.664.350,13	5.930.885,40	4.779.975,84
Residui riscossi	2.314.758,47	2.257.993,70	3.758.949,49	3.294.600,93	2.682.010,41
<b>Grado di efficienza della gestione</b>					
Competenza	76,83%	69,88%	71,34%	79,13%	74,92%
Residui	57,60%	58,61%	66,36%	55,55%	56,11%
<b>Complessivo</b>	<b>72,09%</b>	<b>67,51%</b>	<b>69,92%</b>	<b>72,39%</b>	<b>69,89%</b>





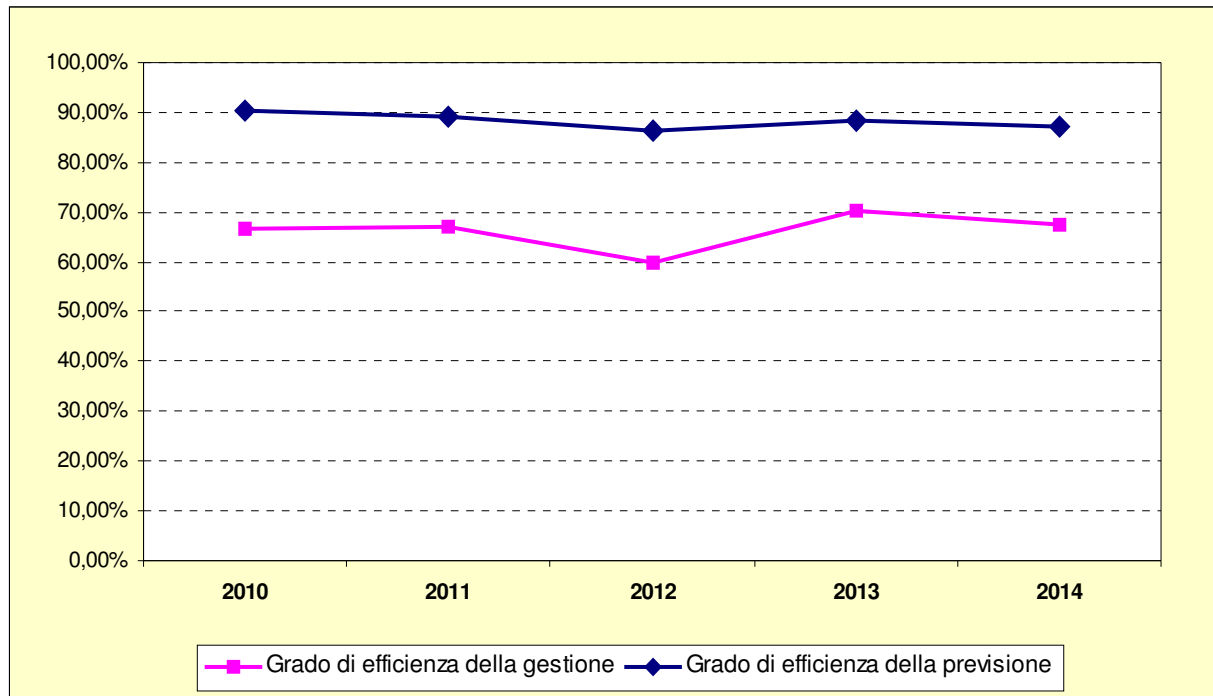
## LE SPESE

### EFFICIENZA DELLA PREVISIONE

Anno	2010	2011	2012	2013	2014
Previsioni iniziali	14.684.138,00	16.571.134,00	16.316.903,00	17.287.160,00	17.566.904,00
Previsioni definitive	15.070.729,00	17.350.825,00	17.958.557,00	18.735.841,64	16.083.302,00
Impegni	12.370.848,38	14.489.075,83	13.912.530,06	14.975.180,70	13.079.588,33
Residui dall'anno precedente	5.690.637,08	5.899.675,99	6.443.331,16	8.158.994,75	6.851.827,77
Minori residui	327.887,03	773.939,77	118.751,40	74.562,40	796.968,10
Scarto pesato tra previsioni iniziali e definitive	1,08%	1,92%	3,88%	3,17%	3,66%
Scarto pesato tra definitive e accertamenti	7,53%	7,05%	9,55%	8,24%	7,42%
Scarto pesato su maggiori o minori residui	0,92%	1,91%	0,28%	0,16%	1,97%
<b>Grado di efficienza della previsione</b>	<b>90,47%</b>	<b>89,13%</b>	<b>86,29%</b>	<b>88,42%</b>	<b>86,95%</b>

### EFFICIENZA DELLA GESTIONE

Anno	2010	2011	2012	2013	2014
Impegni	12.370.848,38	14.489.075,83	13.912.530,06	14.975.180,70	13.079.588,33
Pagamenti di competenza	9.461.983,80	10.748.402,95	8.708.869,70	10.315.149,22	8.819.384,88
Residui riaccertati	5.362.750,05	5.125.736,22	6.324.579,76	8.084.432,35	6.054.859,67
Residui pagati	2.371.938,64	2.423.077,94	3.369.245,37	5.892.636,06	4.121.469,16
<b>Grado di efficienza della gestione</b>					
Competenza	76,49%	74,18%	62,60%	68,88%	67,43%
Residui	44,23%	47,27%	53,27%	72,89%	68,07%
<b>Complessivo</b>	<b>66,73%</b>	<b>67,15%</b>	<b>59,68%</b>	<b>70,29%</b>	<b>67,63%</b>



## INDICI DI BILANCIO

Gli indici di bilancio, che di seguito riportiamo, servono ad evidenziare alcuni risultati della gestione. E' interessante in modo particolare analizzare il loro andamento nel corso degli anni per verificare l'efficacia delle scelte amministrative.

Una lettura approfondita degli indici deve tenere conto dei vincoli che la normativa degli ultimi anni ha imposto alla finanza locale, poiché diversamente non si possono comprendere appieno alcune dinamiche.

Un'analisi comparata tra Comuni simili per tipologia e fascia demografica può ulteriormente contribuire a mettere in luce i risultati della gestione.

### Indicatori finanziari ed economici dell'entrata

		2010	2011	2012	2013	2014
<i>Autonomia finanziaria</i>	$\frac{\text{Titolo I} + \text{Titolo III}}{\text{Titolo I} + \text{II} + \text{III}} \times 100$	68,34%	88,91%	92,33%	83,97%	88,45%
<i>Autonomia impositiva</i>	$\frac{\text{Titolo I}}{\text{Titolo I} + \text{II} + \text{III}} \times 100$	26,80%	34,38%	34,14%	45,62%	46,79%
<i>Pressione tributaria</i>	$\frac{\text{Titolo I}}{\text{Popolazione}}$	293,87	431,04	434,20	616,01	581,60
<i>Intervento erariale</i>	$\frac{\text{Trasferim. statali}}{\text{Popolazione}}$	174,16	13,22	15,40	67,86	26,78
<i>Intervento regionale</i>	$\frac{\text{Trasferim. regionali}}{\text{Popolazione}}$	168,95	120,33	71,33	102,75	103,34

- **Indice di autonomia finanziaria**

L'indicatore definisce l'incidenza delle entrate proprie sulle entrate correnti complessive ed esprime la capacità di autofinanziamento dell'Ente, ossia la capacità di reperire risorse, direttamente o indirettamente, per il finanziamento delle spese di funzionamento dell'apparato comunale e per la fornitura di servizi ai cittadini.

- **Indice di autonomia impositiva**

Questo indicatore, rispetto al precedente, prende in considerazione le sole entrate tributarie ed evidenzia la capacità dell'Ente di prelevare risorse coattivamente.

- **Pressione tributaria**

Questo indice evidenzia il prelievo tributario medio pro capite.

- **Intervento erariale e intervento regionale**

Gli indici di "*intervento erariale*" e "*intervento regionale*" evidenziano l'ammontare delle risorse per ogni abitante trasferite dai due livelli di governo. La notevole riduzione dell'intervento erariale è diretta conseguenza delle novità richiamate per quanto attiene la revisione del sistema dei trasferimenti agli Enti Locali da parte dello Stato.

## Indicatori finanziari ed economici della spesa corrente

		2010	2011	2012	2013	2014
<i>Rigidità spesa corrente</i>	$\frac{\text{Spese pers. + Quota amm. mutui}}{\text{Totale entrate Tit. I + II + III}} \times 100$	31,70%	27,68%	27,67%	24,58%	26,79%
<i>Velocità gest. spese correnti</i>	$\frac{\text{Pagamenti Tit. I competenza}}{\text{Impegni Tit. I competenza}} \times 100$	80,16%	76,32%	62,04%	70,39%	64,72%

- L'indice di "*rigidità della spesa corrente*": evidenzia quanta parte delle entrate correnti è assorbita dalle spese per il personale e per il rimborso delle rate dei mutui, ovvero le spese rigide. Tanto maggiore è il livello dell'indice, tanto minore è la possibilità per gli amministratori di impostare liberamente una politica di allocazione delle risorse.

## Indicatori finanziari ed economici del patrimonio

		2010	2011	2012	2013	2014
<i>Redditività del patrimonio</i>	$\frac{\text{Entrate patrimoniali}}{\text{Valore patrim. disponibile}} \times 100$	8,75%	11,17%	19,00%	22,02%	19,71%
<i>Patrimonio pro capite</i>	$\frac{\text{Valori beni patrim. indispos.}}{\text{Popolazione}}$	4.336,40	4.227,95	4.124,08	3.861,57	3.826,83
<i>Patrimonio pro capite</i>	$\frac{\text{Valori beni patrim. disponibili}}{\text{Popolazione}}$	904,21	878,27	753,26	704,92	682,11
<i>Patrimonio pro capite</i>	$\frac{\text{Valori beni demaniali}}{\text{Popolazione}}$	1.358,96	1.355,53	1.388,82	1.492,31	1.474,13

## I RESIDUI ATTIVI E PASSIVI

### I RESIDUI ATTIVI

Costituiscono residui attivi le somme accertate e non riscosse entro il termine dell'esercizio.

Tutte le somme iscritte fra le entrate di competenza del bilancio e non accertate entro il termine dell'esercizio costituiscono minori accertamenti rispetto alle previsioni ed a tale titolo concorrono a determinare i risultati finali della gestione.

### I RESIDUI PASSIVI

A norma dell'art. 190 del d.lgs. n. 267/00, costituiscono residui passivi le somme impegnate e non pagate entro il termine dell'esercizio.

Non è ammessa la conservazione nel conto dei residui di somme non impegnate a norma dell'art. 183 del citato decreto entro il termine dell'esercizio nel cui bilancio esse furono iscritte.

Tutte le somme iscritte negli stanziamenti di competenza del bilancio e non impegnate entro il termine dell'esercizio costituiscono economia di spesa ed a tale titolo concorrono a determinare i risultati finali della gestione.

<b>Gestione residui attivi</b>					
<i>Gestione</i>	<i>Residui iniziali</i>	<i>Riscossioni</i>	<i>Da riportare</i>	<i>Accertamenti</i>	<i>Differenza</i>
Corrente Tit. I, II, III €	4.694.614,70	2.372.472,95	1.716.916,92	4.089.389,87	-605.224,83
C/capitale Tit. IV, V €	727.617,74	213.574,95	255.685,51	469.260,46	-258.357,28
Partite di giro Tit. VI €	306.451,53	95.962,51	125.363,00	221.325,51	-85.126,02
<b>Totale .. €</b>	<b>5.728.683,97</b>	<b>2.682.010,41</b>	<b>2.097.965,43</b>	<b>4.779.975,84</b>	<b>-948.708,13</b>

<b>Gestione residui passivi</b>					
<i>Gestione</i>	<i>Residui iniziali</i>	<i>Pagamenti</i>	<i>Da riportare</i>	<i>Impegni</i>	<i>Differenza</i>
Corrente Tit. I €	4.471.446,87	3.449.421,92	705.476,81	4.154.898,73	316.548,14
C/capitale Tit. II €	2.164.029,62	623.379,93	1.124.465,13	1.747.845,06	416.184,56
Rimborso prestiti Tit. III €	0,00	0,00	0,00	0,00	0,00
Partite di giro Tit. IV €	216.351,28	48.667,31	103.448,57	152.115,88	64.235,40
<b>Totale .. €</b>	<b>6.851.827,77</b>	<b>4.121.469,16</b>	<b>1.933.390,51</b>	<b>6.054.859,67</b>	<b>796.968,10</b>

<b>Risultato complessivo della gestione residui</b>	
MINORI RESIDUI ATTIVI	€ -948.708,13
MINORI RESIDUI PASSIVI	€ 796.968,10
<i>SALDO GESTIONE RESIDUI</i>	€ -151.740,03

<b>Insussistenze ed economie</b>	
Gestione corrente	€ -288.676,69
Gestione in conto capitale	€ 157.827,28
Gestione partite di giro	€ -20.890,62
<i>VERIFICA SALDO GESTIONE RESIDUI</i>	€ -151.740,03

## LE ENTRATE

Le risorse di cui il Comune può disporre sono costituite da poste di diversa natura, come le entrate *tributarie*, i *trasferimenti* correnti, le entrate *extratributarie*, le *alienazioni di beni* ed i *contributi in conto capitale*, le *accensioni di prestiti*, e infine le entrate dei *servizi per conto di terzi*. Le *entrate di competenza* dell'esercizio sono il vero asse portante dell'intero bilancio comunale. La dimensione che assume la gestione economica e finanziaria dell'Ente dipende dal volume di risorse che vengono in vario modo reperite. Questo valore complessivo, pertanto, identifica l'entità dell'entrata che l'ente potrà successivamente utilizzare per finanziare spese correnti od interventi d'investimento.

L'ente territoriale, accanto alla disponibilità di informazioni sull'entità delle risorse fornite da altri enti pubblici, deve essere messo in condizione di agire per reperire direttamente i propri mezzi economici. Questa esigenza presuppone uno scenario legislativo dove esiste una chiarezza in tema di reperimento delle risorse proprie. Il grado di *indipendenza finanziaria*, infatti, costituisce un importante elemento che misura la dimensione dell'autonomia dell'ente nell'assunzione delle decisioni di spesa. Ne consegue che *"la legge assicura, altresì, agli enti locali potestà impositiva autonoma nel campo delle imposte, delle tasse e delle tariffe, con conseguente adeguamento della legislazione tributaria vigente (..)"* (D.Lgs.267/00, art.149/3).

Le entrate dei Comuni sono ripartite come appresso dall'art. 165 (comma 3) del d.lgs. n. 267/00:

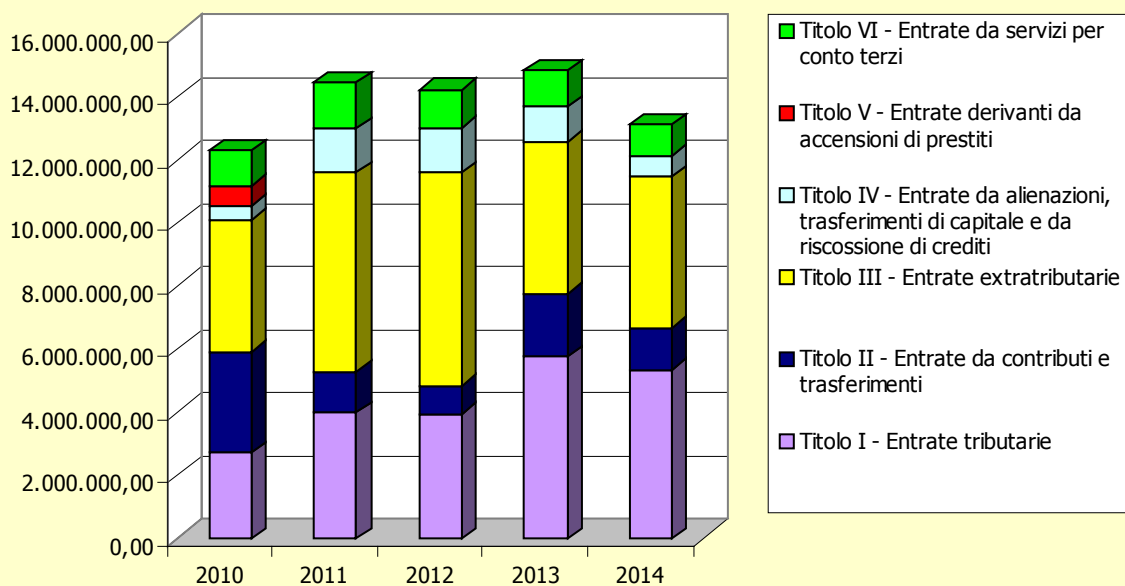
Titolo I	<i>Entrate tributarie</i>
Titolo II	<i>Entrate derivanti da contributi e trasferimenti correnti dello Stato, della Regione e di altri enti del settore pubblico</i>
Titolo III	<i>Entrate extra-tributarie</i>
Titolo IV	<i>Entrate derivanti da alienazioni, da trasferimenti di capitali e da riscossione di crediti</i>
Titolo V	<i>Entrate derivanti da accensione di prestiti</i>
Titolo VI	<i>Entrate da servizi per conto di terzi</i>

Nell'ambito di ciascun titolo le entrate si ripartiscono in categorie secondo la loro natura, in risorse secondo l'oggetto ed in capitoli se disposto per la gestione interna dell'ente.

## Andamento delle Entrate per Titoli

Entrate accertate	2010	2011	2012	2013	2014
Titolo I - Entrate tributarie	2.705.064,83	3.981.523,34	3.948.640,38	5.735.639,64	5.351.918,84
Titolo II - Entrate da contributi e trasferimenti	3.195.378,80	1.284.108,46	886.752,49	2.015.730,69	1.321.308,52
Titolo III - Entrate extratributarie	4.192.889,76	6.315.819,04	6.731.439,51	4.822.292,77	4.765.451,25
Titolo IV - Entrate da alienazioni, trasferimenti di capitale e da riscossione di crediti	434.572,84	1.410.176,51	1.433.863,91	1.091.650,34	693.905,60
Titolo V - Entrate derivanti da accensioni di prestiti	630.000,00	0,00	0,00	0,00	0,00
Titolo VI - Entrate da servizi per conto terzi	1.113.801,18	1.428.953,50	1.200.105,47	1.153.268,96	959.492,95
<b>Totale generale Entrate</b>	<b>12.271.707,41</b>	<b>14.420.580,85</b>	<b>14.200.801,76</b>	<b>14.818.582,40</b>	<b>13.092.077,16</b>

### Ammontare e composizione delle entrate complessive



## TITOLO I - ENTRATE TRIBUTARIE

Le entrate tributarie rappresentano una voce particolarmente importante nell'intera politica di reperimento delle risorse da parte degli Enti Locali soprattutto in considerazione della sempre più consistente riduzione delle entrate da contributi statali.

Le entrate tributarie sono suddivise dal legislatore in tre principali "categorie" che misurano le diverse forme di contribuzione dei cittadini alla gestione dell'ente.

**La Categoria 01 "Imposte"** raggruppa tutte quelle forme di prelievo coattivo effettuate direttamente dall'ente nei limiti della propria capacità impositiva, senza alcuna controprestazione da parte dell'amministrazione. La normativa relativa a tale voce risulta in continua evoluzione. Nel conto del bilancio per l'esercizio finanziario 2014, in essa hanno trovato allocazione:

- l'Imposta Municipale Propria (I.M.U.);
- Tributo sui servizi indivisibili (T.A.S.I. – articolo 1, comma 639, Legge 147/2013);
- l'Imposta sulla Pubblicità;
- l'Addizionale Comunale sull'imposta relativa al reddito delle persone fisiche, nel caso in cui l'ente si sia avvalso della facoltà di istituire il tributo;
- l'Imposta di soggiorno Comuni località turistiche (articolo 4, D.Lgs. 23/2011);
- l'Imposta di scopo.

**La Categoria 02 "Tasse"** ripropone i corrispettivi versati dai cittadini contribuenti a fronte di specifici servizi o controprestazioni dell'ente anche se in alcuni casi non direttamente richiesti.

**La Categoria 03 "Tributi speciali"** fino al 2010 ha costituito una voce residuale in cui andavano iscritte tutte quelle forme impositive dell'ente non direttamente ricomprese nelle precedenti. Dal 2011 invece, sempre con riguardo alle novità in tema di entrate tributarie e nell'ottica del processo di federalismo fiscale in atto, ha trovato collocazione l'introduzione del **Fondo Sperimentale di Riequilibrio**, di fatto sostituito a partire dal 2013 dal **Fondo di Solidarietà Comunale**.

Descrizione	2010	2011	2012	2013	2014
CATEGORIA 1: IMPOSTE	2.700.395,43	3.224.700,47	3.086.664,58	3.408.654,00	3.316.876,50
CATEGORIA 2: TASSE	0,00	0,00	0,00	1.928.848,30	1.953.695,00
CATEGORIA 3: TRIBUTI SPECIALI ED ALTRE ENTRATE TRIBUTARIE PROPRIE	4.669,40	756.822,87	861.975,80	398.137,34	81.347,34
<b>Totale Entrate Titolo I ...</b>	<b>2.705.064,83</b>	<b>3.981.523,34</b>	<b>3.948.640,38</b>	<b>5.735.639,64</b>	<b>5.351.918,84</b>



Per quanto attiene le entrate tributarie, gli accertamenti più significativi riguardano le voci riportate nella tabella che segue:

Descrizione	2010	2011	2012	2013	2014
I.C.I. / I.M.U.	1.802.000,00	1.870.000,00	2.350.000,00	2.675.654,00	1.948.560,00
Compartecipazione IRPEF	163.315,29	0,00	0,00		
Addizionale comunale IRPEF	550.000,00	560.000,00	560.000,00	560.000,00	560.000,00
Addizionale energia elettrica	123.224,41	132.596,89	0,00	0,00	0,00
TASI					650.000,00
TARSU / TARES / TARI	0,00	0,00	0,00	1.928.848,30	1.953.695,00
Fondo sperimentale riequilibrio / Fondo di Solidarietà Comunale				391.137,34	74.347,34
Altre entrate tributarie	66.525,13	1.418.926,45	1.038.640,38	180.000,00	165.316,50
<b>Totale ...</b>	<b>2.705.064,83</b>	<b>3.981.523,34</b>	<b>3.948.640,38</b>	<b>5.735.639,64</b>	<b>5.351.918,84</b>

## TITOLO II - TRASFERIMENTI DALLO STATO E DA ALTRI ENTI DEL SETTORE PUBBLICO

I *trasferimenti correnti* (iscritti al Titolo II dell'entrata) sono composti dai contributi e trasferimenti correnti dello Stato, della regione e di altri enti pubblici, anche in rapporto all'esercizio di funzioni delegate dalla regione.

Sul fronte delle entrate da trasferimenti dello Stato, Titolo II dell'Entrata, in base al disposto dell'articolo 14 del D.L. 78/2010, gli stanziamenti dei trasferimenti erariali sono stati riclassificati dal Titolo II al Titolo I. Pertanto, rimangono appostati al Titolo II soltanto i trasferimenti della Regione, della Provincia e di altri Enti.

Il vero trasferimento sostanziale dello Stato è rappresentato dal Fondo di Solidarietà Comunale.

Si veda, per il dettaglio, la seguente tabella, da cui si evince soprattutto la evidente e progressiva diminuzione della Categoria 1 a partire dal 2011, in virtù della politica economica condotta a livello nazionale basata su drastici tagli per quanto attiene i trasferimenti erariali.

Descrizione	2010	2011	2012	2013	2014
CATEGORIA 1: CONTRIBUTI E TRASFERIMENTI CORRENTI DALLO STATO	1.603.119,57	122.141,14	140.063,46	631.860,95	246.399,63
CATEGORIA 2: CONTRIBUTI E TRASFERIMENTI CORRENTI DALLA REGIONE	1.555.144,99	1.111.444,15	648.707,16	956.736,21	950.908,89
CATEGORIA 3: CONTRIBUTI E TRASFERIMENTI DALLA REGIONE PER FUNZIONI DELEGATE	0,00	0,00	0,00	0,00	0,00
CATEGORIA 4: CONTRIBUTI E TRASFERIMENTI DA PARTE DI ORGANISMI COMUNITARI E INTERNAZIONALI	0,00	0,00	0,00	150.000,00	25.000,00
CATEGORIA 5: CONTRIBUTI E TRASFERIMENTI CORRENTI DA ALTRI ENTI DEL SETTORE PUBBLICO	37.114,24	50.523,17	97.981,87	277.133,53	99.000,00
<b>Totale Entrate Titolo II ...</b>	<b>3.195.378,80</b>	<b>1.284.108,46</b>	<b>886.752,49</b>	<b>2.015.730,69</b>	<b>1.321.308,52</b>

### TITOLO III - ENTRATE EXTRATRIBUTARIE

Nel Titolo III delle entrate sono collocate le risorse di natura *extratributaria*. Appartengono a questo insieme i proventi dei servizi pubblici, i proventi dei beni dell'ente, gli interessi sulle anticipazioni e sui crediti, gli utili netti delle aziende speciali e partecipate, i dividendi di società e altre poste residuali come i proventi diversi.

I *proventi dei servizi pubblici* assumono un valore sociale e finanziario notevole, poiché comprendono tutte le prestazioni rese alla cittadinanza sotto forma di servizi istituzionali (servizi essenziali), servizi a domanda individuale e servizi produttivi.

I *proventi dei beni comunali* sono costituiti dagli affitti addebitati agli utilizzatori degli immobili del patrimonio disponibile concessi in locazione.

Gli *utili di aziende speciali*, invece, devono di norma essere destinati all'autofinanziamento delle imprese stesse, e questo mediante la costituzione o l'incremento del fondo di riserva, del fondo per il rinnovo degli impianti o per il finanziamento degli investimenti. I *dividendi*, a loro volta, rappresentano la remunerazione del capitale investito dal Comune in imprese aventi una rilevanza strategica per l'erogazione dei servizi al cittadino, costituite sotto forma di società per azioni o, più raramente, come società a responsabilità limitata.

L'ultima categoria di entrate collocata in questo stesso titolo è di natura residuale ed è costituita dai *proventi diversi*, intendendosi per tali tutte quelle risorse che, per la loro natura o il loro contenuto, non sono collocabili nelle altre categorie delle entrate extratributarie.

Il dettaglio delle entrate extratributarie nell'ultimo quinquennio è riportato nella tabella sottostante:

Descrizione	2010	2011	2012	2013	2014
CATEGORIA 1: PROVENTI DEI SERVIZI PUBBLICI	3.112.117,42	4.897.412,71	4.865.042,74	2.959.738,10	3.006.759,33
CATEGORIA 2: PROVENTI DEI BENI DELL'ENTE	728.530,24	906.470,44	1.301.310,66	1.445.003,91	1.237.420,52
CATEGORIA 3: INTERESSI SU ANTICIPAZIONI E CREDITI	3.677,22	3.864,83	10.562,68	3.000,18	962,21
CATEGORIA 4: UTILI NETTI DELLE AZIENDE SPECIALI E PARTECIPATE, DIVIDENDI DI SOCIETA'	0,00	0,00	0,00	0,00	10.332,00
CATEGORIA 5: PROVENTI DIVERSI	348.564,88	508.071,06	554.523,43	414.550,58	509.977,19
<b>Totale Entrate Titolo III ...</b>	<b>4.192.889,76</b>	<b>6.315.819,04</b>	<b>6.731.439,51</b>	<b>4.822.292,77</b>	<b>4.765.451,25</b>

## TITOLO IV - ENTRATE DERIVANTI DA ALIENAZIONI, DA TRASFERIMENTI DI CAPITALE E DA RISCOSSIONI DI CREDITI

Il Titolo IV delle entrate contiene poste di varia natura, contenuto e destinazione. Appartengono a questo gruppo le *alienazioni dei beni patrimoniali*, i *trasferimenti di capitale* dallo Stato, Regione ed altri Enti o soggetti, unitamente alle *riscossioni di crediti*.

Le *alienazioni di beni patrimoniali* sono una delle fonti di autofinanziamento del Comune ottenuta con la cessione a titolo oneroso di fabbricati, terreni, diritti patrimoniali e altri valori mobiliari. Salvo eccezioni espressamente previste dal legislatore, il ricavato che proviene dallo smobilizzo di queste attività deve essere prontamente reinvestito in altre spese d'investimento. È questa la regola generale che impone il mantenimento del vincolo originario di destinazione. Ciò che è all'origine di un investimento deve rimanere investito nel tempo. Infatti, l'unica situazione in cui un'entrata proveniente dalla cessione di parte del patrimonio disponibile può essere destinata al finanziamento di spese di parte corrente si ha con l'operazione di *riequilibrio della gestione*. Solo in questo specifico caso il Comune, per ripristinare l'equilibrio di bilancio, può alienare parte delle proprie immobilizzazioni materiali e utilizzare il ricavato così ottenuto per finanziare maggiori esigenze di spesa.

I *trasferimenti in conto capitale* sono costituiti principalmente da contributi in conto capitale, ovvero dai finanziamenti a titolo gratuito ottenuti dal Comune ed erogati da altri Enti, come la Regione o la Provincia o da altri Enti o privati, ma sempre finalizzati alla realizzazione di opere pubbliche o altri interventi di natura infrastrutturale. Appartengono alla categoria dei trasferimenti anche gli oneri di urbanizzazione (concessioni ad edificare) che gli utilizzatori degli interventi versano al Comune come controprestazione economica delle opere di urbanizzazione realizzate dall'Ente Locale.

Si veda il dettaglio delle singole categorie di entrata nella tabella che segue:

Descrizione	2010	2011	2012	2013	2014
CATEGORIA 1: ALIENAZIONE DI BENI PATRIMONIALI	50.333,00	340.100,00	982.203,26	423.166,60	271.605,00
CATEGORIA 2: TRASFERIMENTI DI CAPITALE DALLO STATO	1.299,84	600.000,00	0,00	0,00	0,00
CATEGORIA 3: TRASFERIMENTI DI CAPITALE DALLA REGIONE	0,00	8.519,52	0,00	0,00	0,00
CATEGORIA 4: TRASFERIMENTI DI CAPITALE DA ALTRI ENTI DEL SETTORE PUBBLICO	0,00	0,00	0,00	0,00	0,00
CATEGORIA 5: TRASFERIMENTI DI CAPITALE DA ALTRI SOGGETTI	382.940,00	461.556,99	451.660,65	668.483,74	422.300,60
CATEGORIA 6: RISCOSSIONE DI CREDITI	0,00	0,00	0,00	0,00	0,00
<b>Totale Entrate Titolo IV ...</b>	<b>434.572,84</b>	<b>1.410.176,51</b>	<b>1.433.863,91</b>	<b>1.091.650,34</b>	<b>693.905,60</b>

## TITOLO V - ENTRATE DERIVANTI DA ACCENSIONI DI PRESTITI

Le risorse del Titolo V delle entrate sono costituite dalle *accensioni di prestiti*, dai *finanziamenti a breve termine*, dalle emissioni di *prestiti obbligazionari* e dalle *anticipazioni di cassa*. L'importanza di queste poste sul totale di bilancio varia di anno in anno, anche perché dipende strettamente dalla politica finanziaria perseguita dall'Amministrazione. Un ricorso frequente, e per importi rilevanti, ai mezzi erogati dal sistema creditizio, infatti, accentuerà il peso di queste poste sull'economia generale dell'ente.

Le *accensioni di mutui e prestiti*, pur essendo risorse aggiuntive che possono essere ottenute in modo relativamente agevole, generano però effetti negativi sul comparto della spesa corrente. La contrazione di mutui decennali o ventennali, infatti, richiederà il successivo rimborso delle quote capitale e interesse (spesa corrente) per un intervallo di pari durata.

L'indebitamento dell'Ente negli ultimi due anni ha avuto la seguente evoluzione:

	2013	2014
Residuo debito	8.401.875,58	7.649.638,57
Nuovi prestiti	0,00	0,00
Prestiti rimborsati	752.237,01	858.806,88
Estinzioni anticipate	0,00	0,00
Altre variazioni (+/-)	0,00	440.574,37
<b>Totale fine anno</b>	<b>7.649.638,57</b>	<b>7.231.406,06</b>

## LE SPESE

Le spese dei Comuni sono ripartite nei seguenti titoli:

Titolo I	<i>Spese correnti</i>
Titolo II	<i>Spese in conto capitale</i>
Titolo III	<i>Spese per il rimborso di prestiti</i>
Titolo IV	<i>Spese per servizi per conto di terzi</i>

Le spese sono ripartite in:

- Funzioni, secondo l'analisi funzionale;
- Servizi, dettagliando l'analisi funzionale;
- Interventi, secondo l'analisi economica;
- Capitoli, se disposto per la gestione interna dell'Ente.

Le spese correnti (Titolo I) comprendono le spese relative alla normale gestione dei servizi pubblici e si distinguono in spese relative al personale, all'acquisto di beni e servizi, all'utilizzo di beni di terzi, ai contributi o trasferimenti, agli interessi passivi e altri oneri finanziari, alle imposte tasse. Tra le spese correnti si annoverano anche gli oneri straordinari della gestione corrente, che ricomprendono generalmente gli oneri non strettamente connessi all'esercizio considerato, nonché gli ammortamenti (applicati al bilancio di previsione), il fondo svalutazione crediti ed il fondo di riserva, che permangono nel conto del bilancio solamente come stanziamento di spesa, non potendo essere impegnati.

Le spese in conto capitale (Titolo II) comprendono gli investimenti diretti ed indiretti, le partecipazioni azionarie, i conferimenti di capitale e le concessioni di crediti.

Gli investimenti diretti implicano un incremento patrimoniale dell'Ente, quale, ad esempio, la costruzione di beni immobili o l'acquisto di beni durevoli.

Gli investimenti indiretti si riferiscono, di norma, a trasferimenti in conto capitale destinati specificamente alla realizzazione di investimenti a cura di un altro soggetto.

Le spese per il rimborso di prestiti (Titolo III) comprendono le quote capitale delle rate di ammortamento dei mutui e le somme dovute per capitale a fronte di ogni altra operazione di prestito.

## TITOLO I - LE SPESE CORRENTI

Le spese correnti (*Titolo I*) sono stanziare in bilancio per fronteggiare i costi per il personale, l'acquisto di beni di consumo, le prestazioni di servizi, l'utilizzo dei beni di terzi, le imposte e le tasse, i trasferimenti correnti, gli interessi passivi, gli ammortamenti e gli eventuali oneri straordinari della gestione. Si tratta, pertanto, di previsioni di spesa connesse con il normale funzionamento del Comune. Secondo la destinazione della spesa attribuita dall'Ente a questo tipo di uscite, le spese correnti sono suddivise nelle seguenti funzioni: amministrazione, gestione e controllo; giustizia; polizia locale; istruzione pubblica; cultura e beni culturali; sport e ricreazione; turismo; viabilità e trasporti; territorio ed ambiente; interventi nel campo sociale; sviluppo economico; servizi produttivi. Si tratta, in questo caso, di una classificazione che è del tutto vincolante perché prevista dalla vigente normativa contabile.

### ANALISI FUNZIONALE

Spese Correnti		2010	2011	2012	2013	2014
Amministrazione, gestione, controllo	€	2.292.871,35	2.383.464,62	2.401.277,46	3.118.048,18	2.206.590,17
Giustizia	€	118.520,21	117.196,87	117.548,43	111.282,11	96.023,06
Polizia locale	€	376.657,32	392.582,60	404.953,40	416.075,66	453.975,63
Istruzione pubblica	€	1.157.761,57	1.199.268,78	1.230.659,97	1.244.486,22	1.215.325,27
Cultura e beni culturali	€	156.751,49	193.800,76	182.465,39	150.426,06	146.544,46
Settore sportivo e ricreativo	€	237.081,81	224.242,79	235.644,29	224.543,63	208.047,31
Turismo	€	121.214,15	112.328,58	169.479,11	326.232,86	189.777,99
Viabilità e trasporti	€	745.954,41	830.311,22	1.007.907,12	895.280,90	872.115,78
Gestione territorio e ambiente	€	506.180,28	2.319.540,71	2.278.999,90	2.306.164,81	2.335.275,39
Settore sociale	€	2.331.895,40	1.881.073,59	1.559.565,80	1.788.793,22	1.626.550,93
Sviluppo economico	€	0,00	0,00	0,00	0,00	0,00
Servizi produttivi	€	1.352.481,47	1.348.262,83	1.239.131,41	1.317.127,78	1.411.130,44
Totale ..	€	9.397.369,46	11.002.073,35	10.827.632,28	11.898.461,43	10.761.356,43

**ANALISI PER INTERVENTO**

<b>Spese Correnti</b>	<b>2010</b>	<b>2011</b>	<b>2012</b>	<b>2013</b>	<b>2014</b>
Personale €	1.942.499,47	1.969.958,19	1.915.061,32	1.914.069,88	1.887.064,00
Acquisto di beni €	1.334.611,63	1.321.412,82	1.200.954,15	1.231.210,99	1.321.396,03
Prestazioni di servizi €	2.915.278,31	4.878.695,08	5.172.033,47	5.240.124,96	5.107.731,67
Utilizzo di beni di terzi €	110.687,84	94.717,71	136.384,88	159.454,95	146.040,32
Trasferimenti €	2.248.592,72	1.950.566,28	1.688.903,45	2.729.174,77	1.681.483,08
Interessi passivi e oneri finanziari €	508.868,13	498.739,96	466.141,99	424.743,19	386.371,29
Imposte e tasse €	145.798,67	142.695,31	133.989,02	133.351,46	131.376,51
Oneri straordinari €	186.032,69	145.288,00	114.164,00	66.331,23	99.893,53
Ammortamenti di esercizio €	0,00	0,00	0,00	0,00	0,00
Fondo svalutazione crediti €	5.000,00	0,00	0,00	0,00	0,00
Fondo di riserva €	0,00	0,00	0,00	0,00	0,00
<b>Totale .. €</b>	<b>9.397.369,46</b>	<b>11.002.073,35</b>	<b>10.827.632,28</b>	<b>11.898.461,43</b>	<b>10.761.356,43</b>
<b>Entrate correnti + Quota concess. edilizie destinate a spese correnti €</b>	<b>10.298.633,39</b>	<b>11.888.950,84</b>	<b>11.764.832,38</b>	<b>12.573.663,10</b>	<b>11.638.678,61</b>
<i>Spese correnti su entrate correnti</i>	<i>91,25%</i>	<i>92,54%</i>	<i>92,03%</i>	<i>94,63%</i>	<i>92,46%</i>

La tabella che segue propone la classificazione della spesa corrente per intervento dettagliando la percentuale di incidenza di ogni singolo intervento rispetto al totale delle spese correnti.

<b>SPESA CORRENTE IMPEGNATA PER INTERVENTI</b>	<b>IMPEGNI 2014</b>	<b>%</b>
Int. 1 - Personale	1.887.064,00	17,54%
Int. 2 - Acquisto di beni	1.321.396,03	12,28%
Int. 3 - Prestazioni di servizi	5.107.731,67	47,46%
Int. 4 - Utilizzo di beni di terzi	146.040,32	1,36%
Int. 5 - Spese per trasferimenti	1.681.483,08	15,63%
Int. 6 - Interessi passivi e oneri finanziari	386.371,29	3,59%
Int. 7 - Imposte e tasse	131.376,51	1,22%
Int. 8 - Oneri straordinari della gestione corrente	99.893,53	0,93%
Int. 9 - Ammortamenti di esercizio	0,00	0,00%
Int. 10 - Fondo svalutazione crediti	0,00	0,00%
<b>TOTALE SPESE TITOLO I</b>	<b>10.761.356,43</b>	<b>100,00%</b>

Per il rispetto dei vincoli imposti dal vigente quadro normativo per quanto attiene alle spese del personale, si rimanda ai dati illustrati nell'apposito allegato alla presente elaborazione.



## TITOLO II - LE SPESE IN CONTO CAPITALE

Le spese *in conto capitale* si riferiscono agli investimenti che il Comune intende realizzare o quanto meno attivare nel corso dell'esercizio. Appartengono a questa categoria gli interventi per: l'acquisto di beni immobili; l'acquisizione di beni mobili, macchine ed attrezzature tecnico o scientifiche; i trasferimenti di capitale; le partecipazioni azionarie; i conferimenti di capitale; gli espropri e servitù onerose; gli acquisti di beni specifici per le realizzazioni in economia; l'utilizzo di beni di terzi; gli incarichi professionali esterni; le concessioni di crediti. Per quanto riguarda l'ultima voce (concessioni di crediti), è utile ricordare che tale posta non rappresenta un vero e proprio investimento, ma una semplice posta di movimento di fondi, vale a dire una partita di credito e debito di natura esclusivamente finanziaria che, nelle registrazioni contabili del Comune, viene a compensarsi perfettamente.

Le spese di investimento mantengono lo stesso sistema di aggregazione già adottato nelle spese correnti (analisi funzionale). Sono pertanto ripartite nei seguenti aggregati: funzione di amministrazione, gestione e controllo; giustizia; polizia locale; istruzione pubblica; cultura e beni culturali; sport e ricreazione; turismo; viabilità e trasporti; territorio ed ambiente; interventi nel campo sociale; sviluppo economico; servizi produttivi.

Le spese in conto capitale, classificate per intervento, hanno fatto registrare il seguente andamento:

Spese c/capitale	2010	2011	2012	2013	2014
Acquisizioni di immobili €	950.260,20	860.401,99	842.660,93	901.628,86	440.980,05
Espropri e servitù €	64.973,80	63.673,96	63.673,96	63.673,96	0,00
Realizzazioni in economia €	0,00	0,00	0,00	0,00	0,00
Utilizzo di beni di terzi €	0,00	0,00	0,00	0,00	0,00
Acquisto beni mobili €	15.889,00	66.463,90	22.341,26	22.830,60	6.776,23
Incarichi professionali €	0,00	154.851,20	45.193,72	60.678,90	2.742,11
Trasferimenti di capitale €	54.333,00	176.000,00	92.000,00	122.400,98	117.631,65
Partecipazioni azionarie €	26.000,00	0,00	0,00	0,00	0,00
Conferimenti di capitale €	0,00	0,00	0,00	0,00	0,00
Concessione di crediti €	0,00	0,00	0,00	0,00	0,00
<b>Totale .. €</b>	<b>1.111.456,00</b>	<b>1.321.391,05</b>	<b>1.065.869,87</b>	<b>1.171.213,30</b>	<b>568.130,04</b>
<b>Entrate c/capitale + avanzo applicato - quota concess. edilizie destinate a spese correnti</b> €	<b>1.031.893,04</b>	<b>1.252.527,71</b>	<b>1.570.057,91</b>	<b>1.091.650,34</b>	<b>493.905,60</b>
<i>Spese c/capitale su entrate c/capitale</i>	<i>107,71%</i>	<i>105,50%</i>	<i>67,89%</i>	<i>107,29%</i>	<i>115,03%</i>

Secondo le disposizioni dell'art. 199 del D.lgs. 267/2000 (TUEL), per l'attivazione degli investimenti gli enti locali possono utilizzare:

- entrate derivanti da alienazioni di beni e diritti patrimoniali, riscossioni di crediti, proventi da concessioni edilizie e relative sanzioni;
- entrate derivanti da trasferimenti in conto capitale da Stato, Regione, altri enti pubblici e privati;
- mutui e altre forme di credito;
- avanzo di amministrazione;
- entrate correnti destinate per legge agli investimenti (avanzo economico).

### TITOLO III - SPESE PER RIMBORSO DI PRESTITI: ANDAMENTO PER INTERVENTI

Il Titolo III delle uscite è costituito dal *rimborso di prestiti*, ossia il comparto dove sono contabilizzati i rimborsi dei mutui e prestiti, dei prestiti obbligazionari, dei debiti pluriennali, e dal separato comparto delle *anticipazioni di cassa*. Le due componenti, la restituzione dell'indebitamento ed il rimborso delle anticipazioni di cassa, hanno significato e natura profondamente diversa. Mentre nel primo caso si tratta di un'autentica operazione effettuata con il sistema creditizio che rende disponibile nuove risorse, per mezzo delle quali si procederà a finanziare ulteriori investimenti, nel caso delle anticipazioni di cassa siamo in presenza di un semplice movimento di fondi che produce una duplice partita di credito (anticipazioni di cassa) e debito (rimborso anticipazioni di cassa), che si compensano a vicenda.

La contrazione dei mutui onerosi comporta, a partire dall'inizio dell'ammortamento e fino alla data di estinzione del prestito, il pagamento delle quote annue per interesse, oltre al rimborso del capitale, e questo fino alla concorrenza dell'importo originariamente mutuato. Mentre la quota dell'interesse è riportata tra le spese correnti (Titolo I), la corrispondente quota capitale viene invece contabilizzata nel rimborso di prestiti (Titolo III). L'equilibrio finanziario del bilancio comunale di parte corrente, infatti, si fonda sull'accostamento tra i primi tre titoli delle entrate (entrate tributarie, trasferimenti correnti, entrate extra tributarie) ed il titolo primo e terzo (spese correnti e quote capitale del rimborso mutui) delle uscite.

Spese per rimborso di prestiti	2010	2011	2012	2013	2014
INTERVENTO 1: RIMBORSO PER ANTICIPAZIONI DI CASSA €	0,00	0,00	0,00	0,00	0,00
INTERVENTO 2: RIMBORSI DI FINANZIAMENTI A BREVE TERMINE €	0,00	0,00	0,00	0,00	0,00
INTERVENTO 3: RIMBORSO DI QUOTA CAPITALE DI MUTUI E PRESTITI €	748.221,74	736.657,93	818.922,44	752.237,01	790.608,91
INTERVENTO 4: RIMBORSO DI PRESTITI OBBLIGAZIONARI €	0,00	0,00	0,00	0,00	0,00
INTERVENTO 5: RIMBORSO DI QUOTA CAPITALE DI DEBITI PLURIENNALI €	0,00	0,00	0,00	0,00	0,00
<b>Totale .. €</b>	<b>748.221,74</b>	<b>736.657,93</b>	<b>818.922,44</b>	<b>752.237,01</b>	<b>790.608,91</b>

## I SERVIZI EROGATI

Se l'analisi per funzioni offre un primo ed interessante spaccato della spesa, evidenziando come questa sia stata suddivisa tra le principali attività che l'ente è tenuto a porre in essere, ulteriori elementi di valutazione possono essere desunti da un'analisi della spesa articolata per servizi. Questi ultimi rappresentano, infatti, il risultato elementare dell'intera attività amministrativa dell'ente. D'altra parte, tra gli obiettivi principali da conseguire da parte dell'azienda-comune, vi è quello di erogare servizi alla collettività amministrata. L'ente locale, infatti, si pone come istituzione di rappresentanza degli interessi locali, come interprete dei bisogni dei cittadini, oltre che gestore della maggior parte degli interventi di carattere finale, anche quando programmati da altri soggetti o istituti territoriali di ordine superiore.

In linea generale, i servizi pubblici locali devono essere erogati con modalità che ne promuovono il miglioramento della qualità ed assicurano la tutela e la partecipazione dei cittadini-utenti.

Il ruolo del Comune può essere visto, dunque, quale soggetto coordinatore di istanze di servizi da parte dei cittadini da conciliare con le risorse finanziarie a disposizione. Va altresì sottolineato che i servizi offerti non presentano caratteristiche del tutto analoghe, tanto che il legislatore è giunto a distinguere tre principali tipologie:

- i servizi istituzionali;
- i servizi a domanda individuale;
- i servizi produttivi.

Ciò che contraddistingue **i servizi istituzionali** è l'assenza pressoché totale di proventi diretti trattandosi di attività che, per loro natura, rientrano tra le competenze specifiche dell'ente pubblico e, come tali, non sono cedibili a terzi.

Al contrario, la peculiarità dei **servizi a domanda individuale** e, ancor più, di **quelli a carattere produttivo** è la presenza di un introito che, anche se in alcuni casi non completamente remunerativo dei costi, si configura come corrispettivo per la prestazione resa dall'ente. In realtà, i servizi a domanda individuale si caratterizzano, generalmente, da un importante contenuto sociale che, ancora oggi, ne influenza la gestione e giustifica una tariffa in grado di remunerare solo parzialmente i costi. Non altrettanto si può dire dei servizi a carattere produttivo che, nel corso di questi anni, hanno perso quella caratteristica di socialità per assumere un connotato tipicamente imprenditoriale.

### I servizi istituzionali

I servizi istituzionali sono considerati obbligatori perché esplicitamente previsti dalla legge ed il loro costo è generalmente finanziato attingendo dalle risorse generiche a disposizione dell'ente, quali ad esempio i trasferimenti attribuiti dallo Stato o le entrate di carattere tributario. Tali servizi sono caratterizzati dal fatto che l'offerta non è correlata alla domanda: ne consegue che la loro erogazione da parte dell'ente deve comunque essere garantita, prescindendo da qualsiasi giudizio sulla economicità.

All'interno di questa categoria vengono ad annoverarsi l'anagrafe, lo stato civile, la leva militare, la polizia locale, i servizi cimiteriali, la statistica, la nettezza urbana e, più in generale, tutte quelle attività molto spesso caratterizzate dall'assenza di remunerazione poste in essere in forza di una imposizione giuridica.

Nella maggior parte dei casi si tratta di servizi forniti gratuitamente alla collettività, le cui risultanze per il quinquennio 2010 - 2014 sono riportate nella tabella seguente:

<b>Servizi Istituzionali</b>					
	<b>2010</b>	<b>2011</b>	<b>2012</b>	<b>2013</b>	<b>2014</b>
Organi istituzionali	90.859,27	123.833,46	90.571,77	64.311,06	71.531,88
Amministrazione generale	1.893.637,12	1.912.782,48	1.981.322,15	2.739.239,03	1.836.691,40
Ufficio tecnico	183.001,98	208.187,52	210.348,74	196.230,76	180.680,54
Anagrafe, stato civile ed elettorale	125.372,98	138.661,16	119.034,80	118.267,33	117.686,35
Polizia Locale	376.657,32	392.582,60	404.953,40	416.075,66	453.975,63
Protezione civile	5.430,43	2.448,00	6.863,41	7.999,92	9.895,56
Istruzione primaria e secondaria inferiore	1.157.761,57	1.199.268,78	1.230.659,97	1.244.486,22	1.215.325,27
Servizi necroscopici cimiteriali	80.499,52	92.279,99	120.830,49	128.280,62	21.150,83
Servizio idrico integrato	75.593,40	70.582,95	65.438,63	59.823,75	53.898,74
Servizio smaltimento rifiuti	2.741,94	1.751.458,52	1.773.919,04	1.889.068,30	1.916.433,13
Viabilità e illuminazione pubblica	745.954,41	830.311,22	1.007.907,12	895.280,90	872.115,78

### **I servizi a domanda individuale**

I servizi a domanda individuale, anche se rivestono una notevole rilevanza sociale all'interno della comunità amministrata, non sono previsti obbligatoriamente da leggi. Essi sono caratterizzati dal fatto che vengono richiesti direttamente dai cittadini dietro pagamento di un prezzo (*tariffa*), spesso non pienamente remunerativo per l'ente, ma comunque non inferiore ad una percentuale di copertura del relativo costo, così come previsto dalle vigenti norme sulla finanza locale.

Per quanto attiene al dettaglio dei servizi a domanda individuale garantiti dall'ente, si rimanda all'apposito allegato della presente relazione, che riporta entrate, spese e relative percentuali di copertura di ciascun servizio.

### **I servizi produttivi**

I servizi produttivi sono caratterizzati da una spiccata rilevanza sotto il profilo economico ed industriale che attiene tanto alla caratteristica del servizio reso quanto alla forma di organizzazione necessaria per la loro erogazione: si tratta, in buona sostanza, di attività economiche attinenti la distribuzione dell'acqua, del gas metano e dell'elettricità, la gestione delle farmacie, dei trasporti pubblici e della centrale del latte.

Per tali servizi, le vigenti norme prevedono il totale finanziamento da parte degli utenti che li richiedono e ne sostengono integralmente il costo attraverso la corresponsione delle tariffe. Per effetto anche della graduale contrazione dei trasferimenti statali e della conseguente necessità di reperimento diretto di risorse da parte dell'ente, l'erogazione di servizi produttivi rappresenta un'importante risorsa strategica per la gestione, cui attribuire la dovuta rilevanza in termini di assetto strutturale ed organizzativo.

## GLOSSARIO

<b>Voce</b>	<b>Definizione</b>
<b>Accertamenti</b>	Entrate previste dall'Ente; contabilmente la somma delle riscossioni e dei residui attivi.
<b>Avanzo di amministrazione</b>	Risultato della gestione finanziaria. Somma del fondo di cassa al 31 dicembre più i residui attivi meno i residui passivi.
<b>Bilancio di cassa</b>	Accertamenti e impegni finanziari dell'Ente.
<b>Bilancio di competenza</b>	Accertamenti ed impegni relativi all'anno in esame.
<b>Classificazione economica</b>	Classificazione delle voci di spesa per interventi in relazione alla natura economica: personale, interessi passivi, ....
<b>Classificazione funzionale</b>	Classificazione delle voci di spesa in relazione alla destinazione funzionale: amministrazione generale, istruzione, acquedotto,...
<b>Conto del patrimonio</b>	Quadro riassuntivo delle attività e delle passività dell'Ente. <b>Attività:</b> patrimonio immobiliare (demanio, beni indisponibili e disponibili), patrimonio mobiliare, residui attivi. <b>Passività:</b> mutui, contratti, residui passivi.
<b>Entrate correnti</b>	Somma delle entrate certe dell'Ente derivate da imposte, tasse, trasferimenti dello Stato e degli altri Enti, proventi dei servizi. Sono destinate al finanziamento delle spese di gestione correnti e al pagamento della quota capitale di rimborso di prestiti.
<b>Entrate in conto capitale</b>	Somma delle entrate derivanti da alienazioni patrimoniali, da trasferimenti di capitale, da accensione di mutui. Sono destinate alla realizzazione di opere pubbliche e più in generale ad investimenti.
<b>Impegni</b>	Vengono assunti con determinazioni di spesa dell'Ente, contabilmente rappresentati dalla somma dei pagamenti e dei residui passivi.
<b>Pagamenti</b>	Somme liquidate e a pagate a fronte di impegni.
<b>Previsioni definitive</b>	Stanzamenti di bilancio definiti a seguito di variazioni e assestamenti sul bilancio di previsione entro il 30 novembre.
<b>Previsioni iniziali</b>	Stanzamenti di bilancio di inizio anno.
<b>Residui</b>	Accertamenti ed impegni provenienti dagli esercizi precedenti non ancora realizzati.
<b>Residui attivi</b>	Somme da riscuotere su accertamenti degli esercizi precedenti
<b>Residui passivi</b>	Somme da pagare su impegni assunti negli anni precedenti.
<b>Riscossioni</b>	Somme introitate a fronte di accertamenti.
<b>Servizi conto terzi</b>	Entrate e uscite a fronte di servizi per conto terzi: devono pareggiare.
<b>Somme vincolate</b>	Fondi introitati in base a specifiche norme che li destinano a precisi interventi. Le somme vincolate non destinate devono essere accantonate.
<b>Spese correnti</b>	Spese necessarie alla gestione dei servizi comunali.
<b>Spese in conto capitale</b>	Spese per opere pubbliche e più in generale di investimento.

# ***Illustrazione del conto del bilancio***

# ENTRATE

## Titolo 1 - Entrate tributarie

---

### Categoria 1 - Imposte

Le previsioni di Competenza sono state assestate in .....	€	3.318.960,00		
Sono stati accertati proventi di competenza per .....	€	3.316.876,50	pari al	99,94%
rilevando minori entrate per .....	€	2.083,50		
Sugli accertamenti si sono realizzate riscossioni per .....	€	2.658.838,69	pari al	80,16%
I residui attivi la cui manifestazione si avrà nei futuri esercizi ammontano a ....	€	658.037,81	pari al	19,84%

---

### Categoria 2 - Tasse

Le previsioni di Competenza sono state assestate in .....	€	1.953.695,00		
Sono stati accertati proventi di competenza per .....	€	1.953.695,00	pari al	100,00%
rilevando minori entrate per .....	€			
Sugli accertamenti si sono realizzate riscossioni per .....	€	793.924,07	pari al	40,64%
I residui attivi la cui manifestazione si avrà nei futuri esercizi ammontano a ....	€	1.159.770,93	pari al	59,36%

---

### Categoria 3 - Tributi speciali ed altre Entrate tributarie proprie

Le previsioni di Competenza sono state assestate in .....	€	81.348,00		
Sono stati accertati proventi di competenza per .....	€	81.347,34	pari al	100,00%
rilevando minori entrate per .....	€	0,66		
Sugli accertamenti si sono realizzate riscossioni per .....	€	79.744,56	pari al	98,03%
I residui attivi la cui manifestazione si avrà nei futuri esercizi ammontano a ....	€	1.602,78	pari al	1,97%

---

## Titolo 1 - Entrate tributarie

---

Complessivamente i valori relativi al titolo si compendiano nel seguente riepilogo:

Le previsioni di Competenza sono state assestate in .....	€	5.354.003,00		
Sono state accertate entrate di competenza per .....	€	5.351.918,84	pari al	99,96%
rilevando minori entrate per .....	€	2.084,16		
Sugli accertamenti si sono realizzate riscossioni per .....	€	3.532.507,32	pari al	66,00%
I residui attivi la cui manifestazione si avrà nei futuri esercizi ammontano a ....	€	1.819.411,52	pari al	34,00%



## **Titolo 2 - Entrate derivanti da contributi e trasferimenti correnti dello Stato, della Regione e di altri enti del settore pubblico anche in rapporto all'esercizio di funzioni delegate dalla Regione**

---

### **Categoria 1 - Contributi e trasferimenti correnti dallo Stato**

Le previsioni di Competenza sono state assestate in .....	€	243.810,00		
Sono stati accertati proventi di competenza per .....	€	246.399,63	pari al	101,06%
rilevando maggiori entrate per .....	€	2.589,63		
Sugli accertamenti si sono realizzate riscossioni per .....	€	123.318,70	pari al	50,05%
I residui attivi la cui manifestazione si avrà nei futuri esercizi ammontano a ....	€	123.080,93	pari al	49,95%

---

### **Categoria 2 - Contributi e trasferimenti correnti dalla Regione**

Le previsioni di Competenza sono state assestate in .....	€	1.649.738,00		
Sono stati accertati proventi di competenza per .....	€	950.908,89	pari al	57,64%
rilevando minori entrate per .....	€	698.829,11		
Sugli accertamenti si sono realizzate riscossioni per .....	€	715.725,76	pari al	75,27%
I residui attivi la cui manifestazione si avrà nei futuri esercizi ammontano a ....	€	235.183,13	pari al	24,73%

---

### **Categoria 4 - Contributi e trasferimenti da parte di organismi comunitari e internazionali**

Le previsioni di Competenza sono state assestate in .....	€	25.000,00		
Sono stati accertati proventi di competenza per .....	€	25.000,00	pari al	100,00%
rilevando minori entrate per .....	€			
Sugli accertamenti si sono realizzate riscossioni per .....	€	25.000,00	pari al	100,00%
Non vi sono residui attivi da riportare.....	€	0,00	pari al	0,00%

---

### **Categoria 5 - Contributi e trasferimenti correnti da altri enti del settore pubblico**

Le previsioni di Competenza sono state assestate in .....	€	104.000,00		
Sono stati accertati proventi di competenza per .....	€	99.000,00	pari al	95,19%
rilevando minori entrate per .....	€	5.000,00		
Sugli accertamenti si sono realizzate riscossioni per .....	€	45.679,04	pari al	46,14%
I residui attivi la cui manifestazione si avrà nei futuri esercizi ammontano a ....	€	53.320,96	pari al	53,86%

---

## **Titolo 2 - Entrate derivanti da contributi e trasferimenti correnti dello Stato, della Regione e di altri enti del settore pubblico anche in rapporto all'esercizio di funzioni delegate dalla Regione**

---

Complessivamente i valori relativi al titolo si compendiano nel seguente riepilogo:

Le previsioni di Competenza sono state assestate in .....	€	2.022.548,00		
Sono state accertate entrate di competenza per .....	€	1.321.308,52	pari al	65,33%
rilevando minori entrate per .....	€	701.239,48		
Sugli accertamenti si sono realizzate riscossioni per .....	€	909.723,50	pari al	68,85%
I residui attivi la cui manifestazione si avrà nei futuri esercizi ammontano a ....	€	411.585,02	pari al	31,15%

## Titolo 3 - Entrate extratributarie

---

### **Categoria 1 - Proventi dei servizi pubblici**

Le previsioni di Competenza sono state assestate in .....	€	3.152.500,00		
Sono stati accertati proventi di competenza per .....	€	3.006.759,33	pari al	95,38%
rilevando minori entrate per .....	€	145.740,67		
Sugli accertamenti si sono realizzate riscossioni per .....	€	2.398.895,92	pari al	79,78%
I residui attivi la cui manifestazione si avrà nei futuri esercizi ammontano a ....	€	607.863,41	pari al	20,22%

---

### **Categoria 2 - Proventi dei beni dell'Ente**

Le previsioni di Competenza sono state assestate in .....	€	1.258.580,00		
Sono stati accertati proventi di competenza per .....	€	1.237.420,52	pari al	98,32%
rilevando minori entrate per .....	€	21.159,48		
Sugli accertamenti si sono realizzate riscossioni per .....	€	1.050.329,36	pari al	84,88%
I residui attivi la cui manifestazione si avrà nei futuri esercizi ammontano a ....	€	187.091,16	pari al	15,12%

---

### **Categoria 3 - Interessi su anticipazioni e crediti**

Le previsioni di Competenza sono state assestate in .....	€	5.000,00		
Sono stati accertati proventi di competenza per .....	€	962,21	pari al	19,24%
rilevando minori entrate per .....	€	4.037,79		
Sugli accertamenti si sono realizzate riscossioni per .....	€	203,77	pari al	21,18%
I residui attivi la cui manifestazione si avrà nei futuri esercizi ammontano a ....	€	758,44	pari al	78,82%

---

### **Categoria 4 - Utili netti delle aziende speciali e partecipate, dividendi di società**

Le previsioni di Competenza sono state assestate in .....	€	10.332,00		
Sono stati accertati proventi di competenza per .....	€	10.332,00	pari al	100,00%
rilevando minori entrate per .....	€			
Sugli accertamenti si sono realizzate riscossioni per .....	€	179,02	pari al	1,73%
I residui attivi la cui manifestazione si avrà nei futuri esercizi ammontano a ....	€	10.152,98	pari al	98,27%

---

### **Categoria 5 - Proventi diversi**

Le previsioni di Competenza sono state assestate in .....	€	559.190,00		
Sono stati accertati proventi di competenza per .....	€	509.977,19	pari al	91,20%
rilevando minori entrate per .....	€	49.212,81		
Sugli accertamenti si sono realizzate riscossioni per .....	€	338.713,95	pari al	66,42%
I residui attivi la cui manifestazione si avrà nei futuri esercizi ammontano a ....	€	171.263,24	pari al	33,58%

---

## Titolo 3 - Entrate extratributarie

---

Complessivamente i valori relativi al titolo si compendiano nel seguente riepilogo:

Le previsioni di Competenza sono state assestate in .....	€	4.985.602,00		
Sono state accertate entrate di competenza per .....	€	4.765.451,25	pari al	95,58%
rilevando minori entrate per .....	€	220.150,75		
Sugli accertamenti si sono realizzate riscossioni per .....	€	3.788.322,02	pari al	79,50%
I residui attivi la cui manifestazione si avrà nei futuri esercizi ammontano a ....	€	977.129,23	pari al	20,50%

---

## **Titolo 4 - Entrate derivanti da alienazioni, da trasferimenti di capitale e da riscossioni di crediti**

---

### **Categoria 1 - Alienazione di beni patrimoniali**

Le previsioni di Competenza sono state assestate in .....	€	381.605,00		
Sono stati accertati proventi di competenza per .....	€	271.605,00	pari al	71,17%
rilevando minori entrate per .....	€	110.000,00		
Sugli accertamenti si sono realizzate riscossioni per .....	€	271.605,00	pari al	100,00%
Non vi sono residui attivi da riportare.....	€	0,00	pari al	0,00%

---

### **Categoria 3 - Trasferimenti di capitale dalla Regione**

Le previsioni di Competenza sono state assestate in .....	€	100.000,00		
Non si è prodotto alcun accertamento				
rilevando minori entrate per .....	€	100.000,00		

---

### **Categoria 5 - Trasferimenti di capitale da altri soggetti**

Le previsioni di Competenza sono state assestate in .....	€	527.344,00		
Sono stati accertati proventi di competenza per .....	€	422.300,60	pari al	80,08%
rilevando minori entrate per .....	€	105.043,40		
Sugli accertamenti si sono realizzate riscossioni per .....	€	387.648,60	pari al	91,79%
I residui attivi la cui manifestazione si avrà nei futuri esercizi ammontano a ....	€	34.652,00	pari al	8,21%

---

## **Titolo 4 - Entrate derivanti da alienazioni, da trasferimenti di capitale e da riscossioni di crediti**

---

Complessivamente i valori relativi al titolo si compendiano nel seguente riepilogo:

Le previsioni di Competenza sono state assestate in .....	€	1.008.949,00		
Sono state accertate entrate di competenza per .....	€	693.905,60	pari al	68,78%
rilevando minori entrate per .....	€	315.043,40		
Sugli accertamenti si sono realizzate riscossioni per .....	€	659.253,60	pari al	95,01%
I residui attivi la cui manifestazione si avrà nei futuri esercizi ammontano a ....	€	34.652,00	pari al	4,99%

## ***Titolo 5 - Entrate derivanti da accensioni di prestiti***

---

### ***Categoria 1 - Anticipazioni di Cassa***

Le previsioni di Competenza sono state assestate in .....	€	1.000.000,00		
Non si è prodotto alcun accertamento				
rilevando minori entrate per .....	€	1.000.000,00		

---

## ***Titolo 5 - Entrate derivanti da accensioni di prestiti***

---

Complessivamente i valori relativi al titolo si compendiano nel seguente riepilogo:

Le previsioni di Competenza sono state assestate in .....	€	1.000.000,00		
Sono state accertate entrate di competenza per .....	€	0,00	pari al	0,00%
rilevando minori entrate per .....	€	1.000.000,00		
Sugli accertamenti si sono realizzate riscossioni per .....	€	0,00	pari al	#Num!
I residui attivi la cui manifestazione si avrà nei futuri esercizi ammontano a ....	€	0,00	pari al	#Num!

### ***Riepilogo complessivo delle Entrate***

Complessivamente i valori relativi alle Entrate si compendiano nel seguente riepilogo:

Le previsioni di Competenza sono state assestate in .....	€	14.371.102,00		
Sono state accertate entrate di competenza per .....	€	12.132.584,21	pari al	84,42%
rilevando minori entrate per .....	€	2.238.517,79		
Sugli accertamenti si sono realizzate riscossioni per .....	€	8.889.806,44	pari al	73,27%
I residui attivi la cui manifestazione si avrà nei futuri esercizi ammontano a ....	€	3.242.777,77	pari al	26,73%

---

# SPESE

## Titolo 1 - Spese Correnti

### 1.1. Servizio 1 - Organi istituzionali, partecipazione e decentramento

Gli stanziamenti di previsione del servizio ammontavano a .....	€	74.003,00		
Sono stati assunti impegni di competenza per .....	€	71.531,88	pari al	96,66%
rilevando minori spese per .....	€	2.471,12		
Sugli impegni si sono realizzati pagamenti per .....	€	30.183,78	pari al	42,20%
Si evidenzia un totale di residui passivi per .....	€	41.348,10	pari al	57,80%

### 1.1. Servizio 2 - Segreteria generale, personale, organizzazione e programmazione

Gli stanziamenti di previsione del servizio ammontavano a .....	€	423.422,00		
Sono stati assunti impegni di competenza per .....	€	411.373,45	pari al	97,15%
rilevando minori spese per .....	€	12.048,55		
Sugli impegni si sono realizzati pagamenti per .....	€	353.642,17	pari al	85,97%
Si evidenzia un totale di residui passivi per .....	€	57.731,28	pari al	14,03%

### 1.1. Servizio 3 - Gestione economica, finanziaria, provveditorato e controllo di gestione

Gli stanziamenti di previsione del servizio ammontavano a .....	€	183.078,00		
Sono stati assunti impegni di competenza per .....	€	180.172,12	pari al	98,41%
rilevando minori spese per .....	€	2.905,88		
Sugli impegni si sono realizzati pagamenti per .....	€	179.899,76	pari al	99,85%
Si evidenzia un totale di residui passivi per .....	€	272,36	pari al	0,15%

### 1.1. Servizio 4 - Gestione delle Entrate tributarie e servizi fiscali

Gli stanziamenti di previsione del servizio ammontavano a .....	€	101.000,00		
Sono stati assunti impegni di competenza per .....	€	78.974,39	pari al	78,19%
rilevando minori spese per .....	€	22.025,61		
Sugli impegni si sono realizzati pagamenti per .....	€	3.334,05	pari al	4,22%
Si evidenzia un totale di residui passivi per .....	€	75.640,34	pari al	95,78%

### 1.1. Servizio 5 - Gestione dei beni demaniali e patrimoniali

Gli stanziamenti di previsione del servizio ammontavano a .....	€	296.275,00		
Sono stati assunti impegni di competenza per .....	€	285.059,58	pari al	96,21%
rilevando minori spese per .....	€	11.215,42		
Sugli impegni si sono realizzati pagamenti per .....	€	217.814,01	pari al	76,41%
Si evidenzia un totale di residui passivi per .....	€	67.245,57	pari al	23,59%

### 1.1. Servizio 6 - Ufficio tecnico

Gli stanziamenti di previsione del servizio ammontavano a .....	€	182.300,00		
Sono stati assunti impegni di competenza per .....	€	180.680,54	pari al	99,11%
rilevando minori spese per .....	€	1.619,46		
Sugli impegni si sono realizzati pagamenti per .....	€	173.864,28	pari al	96,23%
Si evidenzia un totale di residui passivi per .....	€	6.816,26	pari al	3,77%

### 1.1. Servizio 7 - Anagrafe, Stato Civile, Elettorale, Leva e Servizio statistico

Gli stanziamenti di previsione del servizio ammontavano a .....	€	118.740,00		
Sono stati assunti impegni di competenza per .....	€	117.686,35	pari al	99,11%
rilevando minori spese per .....	€	1.053,65		
Sugli impegni si sono realizzati pagamenti per .....	€	116.494,37	pari al	98,99%
Si evidenzia un totale di residui passivi per .....	€	1.191,98	pari al	1,01%

### 1.1. Servizio 8 - Altri Servizi generali

Gli stanziamenti di previsione del servizio ammontavano a .....	€	989.710,00		
Sono stati assunti impegni di competenza per .....	€	881.111,86	pari al	89,03%
rilevando minori spese per .....	€	108.598,14		
Sugli impegni si sono realizzati pagamenti per .....	€	629.058,78	pari al	71,39%
Si evidenzia un totale di residui passivi per .....	€	252.053,08	pari al	28,61%

## **Funzione 1 - Funzioni generali di amministrazione, di gestione e di controllo**

---

Gli stanziamenti di previsione sono stati definitivamente assestati in .....	€	2.368.528,00		
Sono stati assunti impegni di competenza per .....	€	2.206.590,17	pari al	93,16%
rilevando minori spese per .....	€	161.937,83		
Sugli impegni si sono realizzati pagamenti per .....	€	1.704.291,20	pari al	77,24%
I residui passivi da riportare ammontano a .....	€	502.298,97	pari al	22,76%

---

### **1.2. Servizio 1 - Uffici giudiziari**

---

Gli stanziamenti di previsione del servizio ammontavano a .....	€	99.650,00		
Sono stati assunti impegni di competenza per .....	€	96.023,06	pari al	96,36%
rilevando minori spese per .....	€	3.626,94		
Sugli impegni si sono realizzati pagamenti per .....	€	80.551,59	pari al	83,89%
Si evidenzia un totale di residui passivi per .....	€	15.471,47	pari al	16,11%

## **Funzione 2 - Funzioni relative alla Giustizia**

---

Gli stanziamenti di previsione sono stati definitivamente assestati in .....	€	99.650,00		
Sono stati assunti impegni di competenza per .....	€	96.023,06	pari al	96,36%
rilevando minori spese per .....	€	3.626,94		
Sugli impegni si sono realizzati pagamenti per .....	€	80.551,59	pari al	83,89%
I residui passivi da riportare ammontano a .....	€	15.471,47	pari al	16,11%

---

### **1.3. Servizio 1 - Polizia municipale**

---

Gli stanziamenti di previsione del servizio ammontavano a .....	€	413.742,00		
Sono stati assunti impegni di competenza per .....	€	408.782,96	pari al	98,80%
rilevando minori spese per .....	€	4.959,04		
Sugli impegni si sono realizzati pagamenti per .....	€	378.241,90	pari al	92,53%
Si evidenzia un totale di residui passivi per .....	€	30.541,06	pari al	7,47%

### **1.3. Servizio 2 - Polizia commerciale**

---

Gli stanziamenti di previsione del servizio ammontavano a .....	€	45.400,00		
Sono stati assunti impegni di competenza per .....	€	45.192,67	pari al	99,54%
rilevando minori spese per .....	€	207,33		
Sugli impegni si sono realizzati pagamenti per .....	€	42.560,29	pari al	94,18%
Si evidenzia un totale di residui passivi per .....	€	2.632,38	pari al	5,82%

## **Funzione 3 - Funzioni di Polizia locale**

---

Gli stanziamenti di previsione sono stati definitivamente assestati in .....	€	459.142,00		
Sono stati assunti impegni di competenza per .....	€	453.975,63	pari al	98,87%
rilevando minori spese per .....	€	5.166,37		
Sugli impegni si sono realizzati pagamenti per .....	€	420.802,19	pari al	92,69%
I residui passivi da riportare ammontano a .....	€	33.173,44	pari al	7,31%

---

### **1.4. Servizio 1 - Scuola Materna**

---

Gli stanziamenti di previsione del servizio ammontavano a .....	€	176.300,00		
Sono stati assunti impegni di competenza per .....	€	173.789,18	pari al	98,58%
rilevando minori spese per .....	€	2.510,82		
Sugli impegni si sono realizzati pagamenti per .....	€	130.696,75	pari al	75,20%
Si evidenzia un totale di residui passivi per .....	€	43.092,43	pari al	24,80%

#### **1.4. Servizio 2 - Istruzione elementare**

Gli stanziamenti di previsione del servizio ammontavano a .....	€	199.400,00		
Sono stati assunti impegni di competenza per .....	€	191.171,70	pari al	95,87%
rilevando minori spese per .....	€	8.228,30		
Sugli impegni si sono realizzati pagamenti per .....	€	134.628,55	pari al	70,42%
Si evidenzia un totale di residui passivi per .....	€	56.543,15	pari al	29,58%

#### **1.4. Servizio 3 - Istruzione media**

Gli stanziamenti di previsione del servizio ammontavano a .....	€	63.200,00		
Sono stati assunti impegni di competenza per .....	€	61.886,48	pari al	97,92%
rilevando minori spese per .....	€	1.313,52		
Sugli impegni si sono realizzati pagamenti per .....	€	40.864,36	pari al	66,03%
Si evidenzia un totale di residui passivi per .....	€	21.022,12	pari al	33,97%

#### **1.4. Servizio 4 - Istruzione secondaria superiore**

Gli stanziamenti di previsione del servizio ammontavano a .....	€	126.567,00		
Sono stati assunti impegni di competenza per .....	€	126.552,45	pari al	99,99%
rilevando minori spese per .....	€	14,55		
Sugli impegni si sono realizzati pagamenti per .....	€	6.135,86	pari al	4,85%
Si evidenzia un totale di residui passivi per .....	€	120.416,59	pari al	95,15%

#### **1.4. Servizio 5 - Assistenza scolastica, trasporto, refezione e altri servizi**

Gli stanziamenti di previsione del servizio ammontavano a .....	€	676.292,00		
Sono stati assunti impegni di competenza per .....	€	661.925,46	pari al	97,88%
rilevando minori spese per .....	€	14.366,54		
Sugli impegni si sono realizzati pagamenti per .....	€	465.344,83	pari al	70,30%
Si evidenzia un totale di residui passivi per .....	€	196.580,63	pari al	29,70%

### **Funzione 4 - Funzioni di Istruzione pubblica**

Gli stanziamenti di previsione sono stati definitivamente assestati in .....	€	1.241.759,00		
Sono stati assunti impegni di competenza per .....	€	1.215.325,27	pari al	97,87%
rilevando minori spese per .....	€	26.433,73		
Sugli impegni si sono realizzati pagamenti per .....	€	777.670,35	pari al	63,99%
I residui passivi da riportare ammontano a .....	€	437.654,92	pari al	36,01%

#### **1.5. Servizio 1 - Biblioteche, Musei e Pinacoteche**

Gli stanziamenti di previsione del servizio ammontavano a .....	€	78.950,00		
Sono stati assunti impegni di competenza per .....	€	77.076,67	pari al	97,63%
rilevando minori spese per .....	€	1.873,33		
Sugli impegni si sono realizzati pagamenti per .....	€	55.007,90	pari al	71,37%
Si evidenzia un totale di residui passivi per .....	€	22.068,77	pari al	28,63%

#### **1.5. Servizio 2 - Teatri, attività culturali e servizi diversi nel settore culturale**

Gli stanziamenti di previsione del servizio ammontavano a .....	€	70.500,00		
Sono stati assunti impegni di competenza per .....	€	69.467,79	pari al	98,54%
rilevando minori spese per .....	€	1.032,21		
Sugli impegni si sono realizzati pagamenti per .....	€	61.038,82	pari al	87,87%
Si evidenzia un totale di residui passivi per .....	€	8.428,97	pari al	12,13%

### **Funzione 5 - Funzioni relative alla Cultura e ai beni culturali**

Gli stanziamenti di previsione sono stati definitivamente assestati in .....	€	149.450,00		
Sono stati assunti impegni di competenza per .....	€	146.544,46	pari al	98,06%
rilevando minori spese per .....	€	2.905,54		
Sugli impegni si sono realizzati pagamenti per .....	€	116.046,72	pari al	79,19%
I residui passivi da riportare ammontano a .....	€	30.497,74	pari al	20,81%

### **1.6. Servizio 2 - Stadio comunale, Palazzo dello Sport ed altri impianti**

Gli stanziamenti di previsione del servizio ammontavano a .....	€	177.346,00		
Sono stati assunti impegni di competenza per .....	€	177.047,31	pari al	99,83%
rilevando minori spese per .....	€	298,69		
Sugli impegni si sono realizzati pagamenti per .....	€	124.231,40	pari al	70,17%
Si evidenzia un totale di residui passivi per .....	€	52.815,91	pari al	29,83%

### **1.6. Servizio 3 - Manifestazioni diverse nel settore sportivo e ricreativo**

Gli stanziamenti di previsione del servizio ammontavano a .....	€	31.000,00		
Sono stati assunti impegni di competenza per .....	€	31.000,00	pari al	100,00%
rilevando minori spese per .....	€			
Sugli impegni si sono realizzati pagamenti per .....	€	28.500,00	pari al	91,94%
Si evidenzia un totale di residui passivi per .....	€	2.500,00	pari al	8,06%

## **Funzione 6 - Funzioni nel settore Sportivo e Ricreativo**

Gli stanziamenti di previsione sono stati definitivamente assestati in .....	€	208.346,00		
Sono stati assunti impegni di competenza per .....	€	208.047,31	pari al	99,86%
rilevando minori spese per .....	€	298,69		
Sugli impegni si sono realizzati pagamenti per .....	€	152.731,40	pari al	73,41%
I residui passivi da riportare ammontano a .....	€	55.315,91	pari al	26,59%

### **1.7. Servizio 1 - Servizi turistici**

Gli stanziamenti di previsione del servizio ammontavano a .....	€	11.500,00		
Sono stati assunti impegni di competenza per .....	€	11.447,39	pari al	99,54%
rilevando minori spese per .....	€	52,61		
Sugli impegni si sono realizzati pagamenti per .....	€	11.447,39	pari al	100,00%
Non vi sono residui passivi da riportare.....	€	0,00	pari al	0,00%

### **1.7. Servizio 2 - Manifestazioni turistiche**

Gli stanziamenti di previsione del servizio ammontavano a .....	€	179.590,00		
Sono stati assunti impegni di competenza per .....	€	178.330,60	pari al	99,30%
rilevando minori spese per .....	€	1.259,40		
Sugli impegni si sono realizzati pagamenti per .....	€	135.765,02	pari al	76,13%
Si evidenzia un totale di residui passivi per .....	€	42.565,58	pari al	23,87%

## **Funzione 7 - Funzioni nel campo Turistico**

Gli stanziamenti di previsione sono stati definitivamente assestati in .....	€	191.090,00		
Sono stati assunti impegni di competenza per .....	€	189.777,99	pari al	99,31%
rilevando minori spese per .....	€	1.312,01		
Sugli impegni si sono realizzati pagamenti per .....	€	147.212,41	pari al	77,57%
I residui passivi da riportare ammontano a .....	€	42.565,58	pari al	22,43%

### **1.8. Servizio 1 - Viabilità, circolazione stradale e servizi connessi**

Gli stanziamenti di previsione del servizio ammontavano a .....	€	566.520,00		
Sono stati assunti impegni di competenza per .....	€	564.354,10	pari al	99,62%
rilevando minori spese per .....	€	2.165,90		
Sugli impegni si sono realizzati pagamenti per .....	€	473.181,23	pari al	83,84%
Si evidenzia un totale di residui passivi per .....	€	91.172,87	pari al	16,16%

### **1.8. Servizio 2 - Illuminazione pubblica e servizi connessi**

Gli stanziamenti di previsione del servizio ammontavano a .....	€	319.750,00		
Sono stati assunti impegni di competenza per .....	€	307.761,68	pari al	96,25%
rilevando minori spese per .....	€	11.988,32		
Sugli impegni si sono realizzati pagamenti per .....	€	77.110,84	pari al	25,06%
Si evidenzia un totale di residui passivi per .....	€	230.650,84	pari al	74,94%



## **Funzione 8 - Funzioni nel campo della Viabilità e dei Trasporti**

Gli stanziamenti di previsione sono stati definitivamente assestati in .....	€	886.270,00		
Sono stati assunti impegni di competenza per .....	€	872.115,78	pari al	98,40%
rilevando minori spese per .....	€	14.154,22		
Sugli impegni si sono realizzati pagamenti per .....	€	550.292,07	pari al	63,10%
I residui passivi da riportare ammontano a .....	€	321.823,71	pari al	36,90%

### **1.9. Servizio 1 - Urbanistica e gestione del Territorio**

Gli stanziamenti di previsione del servizio ammontavano a .....	€	196.827,00		
Sono stati assunti impegni di competenza per .....	€	194.190,03	pari al	98,66%
rilevando minori spese per .....	€	2.636,97		
Sugli impegni si sono realizzati pagamenti per .....	€	106.927,43	pari al	55,06%
Si evidenzia un totale di residui passivi per .....	€	87.262,60	pari al	44,94%

### **1.9. Servizio 3 - Servizi di Protezione civile**

Gli stanziamenti di previsione del servizio ammontavano a .....	€	10.000,00		
Sono stati assunti impegni di competenza per .....	€	9.895,56	pari al	98,96%
rilevando minori spese per .....	€	104,44		
Sugli impegni si sono realizzati pagamenti per .....	€	4.552,36	pari al	46,00%
Si evidenzia un totale di residui passivi per .....	€	5.343,20	pari al	54,00%

### **1.9. Servizio 4 - Servizio idrico integrato**

Gli stanziamenti di previsione del servizio ammontavano a .....	€	54.000,00		
Sono stati assunti impegni di competenza per .....	€	53.898,74	pari al	99,81%
rilevando minori spese per .....	€	101,26		
Sugli impegni si sono realizzati pagamenti per .....	€	53.898,74	pari al	100,00%
Non vi sono residui passivi da riportare.....	€	0,00	pari al	0,00%

### **1.9. Servizio 5 - Servizio smaltimento rifiuti**

Gli stanziamenti di previsione del servizio ammontavano a .....	€	1.924.195,00		
Sono stati assunti impegni di competenza per .....	€	1.916.433,13	pari al	99,60%
rilevando minori spese per .....	€	7.761,87		
Sugli impegni si sono realizzati pagamenti per .....	€	875.645,51	pari al	45,69%
Si evidenzia un totale di residui passivi per .....	€	1.040.787,62	pari al	54,31%

### **1.9. Servizio 6 - Parchi e servizi per la tutela ambientale del verde, altri servizi relativi al Territorio e all'Ambiente**

Gli stanziamenti di previsione del servizio ammontavano a .....	€	162.210,00		
Sono stati assunti impegni di competenza per .....	€	160.857,93	pari al	99,17%
rilevando minori spese per .....	€	1.352,07		
Sugli impegni si sono realizzati pagamenti per .....	€	147.008,39	pari al	91,39%
Si evidenzia un totale di residui passivi per .....	€	13.849,54	pari al	8,61%

## **Funzione 9 - Funzioni riguardanti la gestione del Territorio e dell'Ambiente**

Gli stanziamenti di previsione sono stati definitivamente assestati in .....	€	2.347.232,00		
Sono stati assunti impegni di competenza per .....	€	2.335.275,39	pari al	99,49%
rilevando minori spese per .....	€	11.956,61		
Sugli impegni si sono realizzati pagamenti per .....	€	1.188.032,43	pari al	50,87%
I residui passivi da riportare ammontano a .....	€	1.147.242,96	pari al	49,13%

### **1.10. Servizio 1 - Asili nido, servizi per l'infanzia e per i minori**

Gli stanziamenti di previsione del servizio ammontavano a .....	€	159.850,00		
Sono stati assunti impegni di competenza per .....	€	158.940,90	pari al	99,43%
rilevando minori spese per .....	€	909,10		
Sugli impegni si sono realizzati pagamenti per .....	€	138.034,90	pari al	86,85%
Si evidenzia un totale di residui passivi per .....	€	20.906,00	pari al	13,15%

### **1.10. Servizio 4 - Assistenza, beneficenza pubblica e servizi diversi alla persona**

Gli stanziamenti di previsione del servizio ammontavano a .....	€	2.128.667,00		
Sono stati assunti impegni di competenza per .....	€	1.446.459,20	pari al	67,95%
rilevando minori spese per .....	€	682.207,80		
Sugli impegni si sono realizzati pagamenti per .....	€	651.571,80	pari al	45,05%
Si evidenzia un totale di residui passivi per .....	€	794.887,40	pari al	54,95%

### **1.10. Servizio 5 - Servizio necroscopico e cimiteriale**

Gli stanziamenti di previsione del servizio ammontavano a .....	€	21.303,00		
Sono stati assunti impegni di competenza per .....	€	21.150,83	pari al	99,29%
rilevando minori spese per .....	€	152,17		
Sugli impegni si sono realizzati pagamenti per .....	€	20.715,13	pari al	97,94%
Si evidenzia un totale di residui passivi per .....	€	435,70	pari al	2,06%

## **Funzione 10 - Funzioni nel settore Sociale**

Gli stanziamenti di previsione sono stati definitivamente assestati in .....	€	2.309.820,00		
Sono stati assunti impegni di competenza per .....	€	1.626.550,93	pari al	70,42%
rilevando minori spese per .....	€	683.269,07		
Sugli impegni si sono realizzati pagamenti per .....	€	810.321,83	pari al	49,82%
I residui passivi da riportare ammontano a .....	€	816.229,10	pari al	50,18%

### **1.12. Servizio 5 - Farmacie**

Gli stanziamenti di previsione del servizio ammontavano a .....	€	1.430.693,00		
Sono stati assunti impegni di competenza per .....	€	1.411.130,44	pari al	98,63%
rilevando minori spese per .....	€	19.562,56		
Sugli impegni si sono realizzati pagamenti per .....	€	1.016.625,42	pari al	72,04%
Si evidenzia un totale di residui passivi per .....	€	394.505,02	pari al	27,96%

## **Funzione 12 - Funzioni relative ai Servizi produttivi**

Gli stanziamenti di previsione sono stati definitivamente assestati in .....	€	1.430.693,00		
Sono stati assunti impegni di competenza per .....	€	1.411.130,44	pari al	98,63%
rilevando minori spese per .....	€	19.562,56		
Sugli impegni si sono realizzati pagamenti per .....	€	1.016.625,42	pari al	72,04%
I residui passivi da riportare ammontano a .....	€	394.505,02	pari al	27,96%

## **Titolo 1 - Spese Correnti**

Complessivamente i valori relativi al titolo si compendiano nel seguente riepilogo:

Gli stanziamenti di previsione sono stati determinati in .....	€	11.691.980,00		
Sono state impegnate spese di competenza per .....	€	10.761.356,43	pari al	92,04%
rilevando minori spese per .....	€	930.623,57		
Sugli impegni si sono realizzati pagamenti per .....	€	6.964.577,61	pari al	64,72%
I residui passivi da riportare ammontano a .....	€	3.796.778,82	pari al	35,28%

## Titolo 2 - Spese in Conto capitale

### 2.1. Servizio 5 - Gestione dei beni demaniali e patrimoniali

Gli stanziamenti di previsione del servizio ammontavano a .....	€	22.500,00		
Sono stati assunti impegni di competenza per .....	€	10.000,12	pari al	44,44%
rilevando minori spese per .....	€	12.499,88		
Non è stato rilevato alcun pagamento.....	€	0,00	pari al	0,00%
Si evidenzia un totale di residui passivi per .....	€	10.000,12	pari al	100,00%

### 2.1. Servizio 8 - Altri Servizi generali

Gli stanziamenti di previsione del servizio ammontavano a .....	€	8.563,00		
Sono stati assunti impegni di competenza per .....	€	6.776,23	pari al	79,13%
rilevando minori spese per .....	€	1.786,77		
Non è stato rilevato alcun pagamento.....	€	0,00	pari al	0,00%
Si evidenzia un totale di residui passivi per .....	€	6.776,23	pari al	100,00%

### Funzione 1 - Funzioni generali di amministrazione, di gestione e di controllo

Gli stanziamenti di previsione sono stati definitivamente assestati in .....	€	31.063,00		
Sono stati assunti impegni di competenza per .....	€	16.776,35	pari al	54,01%
rilevando minori spese per .....	€	14.286,65		
Non è stato rilevato alcun pagamento.....	€	0,00	pari al	0,00%
I residui passivi da riportare ammontano a .....	€	16.776,35	pari al	100,00%

### 2.4. Servizio 2 - Istruzione elementare

Gli stanziamenti di previsione del servizio ammontavano a .....	€	40.000,00		
Non si è proceduto a perfezionare nessun impegno rilevando minori spese per .....	€	40.000,00		

### Funzione 4 - Funzioni di Istruzione pubblica

Gli stanziamenti di previsione sono stati definitivamente assestati in .....	€	40.000,00		
Non si è proceduto a contrarre nessun impegno..... rilevando minori spese per .....	€	40.000,00		

### 2.5. Servizio 1 - Biblioteche, Musei e Pinacoteche

Gli stanziamenti di previsione del servizio ammontavano a .....	€	189.315,00		
Sono stati assunti impegni di competenza per .....	€	104.123,00	pari al	55,00%
rilevando minori spese per .....	€	85.192,00		
Non è stato rilevato alcun pagamento.....	€	0,00	pari al	0,00%
Si evidenzia un totale di residui passivi per .....	€	104.123,00	pari al	100,00%

### Funzione 5 - Funzioni relative alla Cultura e ai beni culturali

Gli stanziamenti di previsione sono stati definitivamente assestati in .....	€	189.315,00		
Sono stati assunti impegni di competenza per .....	€	104.123,00	pari al	55,00%
rilevando minori spese per .....	€	85.192,00		
Non è stato rilevato alcun pagamento.....	€	0,00	pari al	0,00%
I residui passivi da riportare ammontano a .....	€	104.123,00	pari al	100,00%

## **2.8. Servizio 1 - Viabilità, circolazione stradale e servizi connessi**

Gli stanziamenti di previsione del servizio ammontavano a .....	€	328.482,00		
Sono stati assunti impegni di competenza per .....	€	163.163,32	pari al	49,67%
rilevando minori spese per .....	€	165.318,68		
Sugli impegni si sono realizzati pagamenti per .....	€	8.636,73	pari al	5,29%
Si evidenzia un totale di residui passivi per .....	€	154.526,59	pari al	94,71%

## **Funzione 8 - Funzioni nel campo della Viabilità e dei Trasporti**

Gli stanziamenti di previsione sono stati definitivamente assestati in .....	€	328.482,00		
Sono stati assunti impegni di competenza per .....	€	163.163,32	pari al	49,67%
rilevando minori spese per .....	€	165.318,68		
Sugli impegni si sono realizzati pagamenti per .....	€	8.636,73	pari al	5,29%
I residui passivi da riportare ammontano a .....	€	154.526,59	pari al	94,71%

## **2.9. Servizio 1 - Urbanistica e gestione del Territorio**

Gli stanziamenti di previsione del servizio ammontavano a .....	€	95.000,00		
Sono stati assunti impegni di competenza per .....	€	86.783,72	pari al	91,35%
rilevando minori spese per .....	€	8.216,28		
Sugli impegni si sono realizzati pagamenti per .....	€	77.762,15	pari al	89,60%
Si evidenzia un totale di residui passivi per .....	€	9.021,57	pari al	10,40%

## **2.9. Servizio 4 - Servizio idrico integrato**

Gli stanziamenti di previsione del servizio ammontavano a .....	€	34.652,00		
Sono stati assunti impegni di competenza per .....	€	34.652,00	pari al	100,00%
rilevando minori spese per .....	€			
Non è stato rilevato alcun pagamento.....	€	0,00	pari al	0,00%
Si evidenzia un totale di residui passivi per .....	€	34.652,00	pari al	100,00%

## **Funzione 9 - Funzioni riguardanti la gestione del Territorio e dell'Ambiente**

Gli stanziamenti di previsione sono stati definitivamente assestati in .....	€	129.652,00		
Sono stati assunti impegni di competenza per .....	€	121.435,72	pari al	93,66%
rilevando minori spese per .....	€	8.216,28		
Sugli impegni si sono realizzati pagamenti per .....	€	77.762,15	pari al	64,04%
I residui passivi da riportare ammontano a .....	€	43.673,57	pari al	35,96%

## **2.10. Servizio 4 - Assistenza, beneficenza pubblica e servizi diversi alla persona**

Gli stanziamenti di previsione del servizio ammontavano a .....	€	170.000,00		
Sono stati assunti impegni di competenza per .....	€	162.631,65	pari al	95,67%
rilevando minori spese per .....	€	7.368,35		
Sugli impegni si sono realizzati pagamenti per .....	€	46.203,08	pari al	28,41%
Si evidenzia un totale di residui passivi per .....	€	116.428,57	pari al	71,59%

## **Funzione 10 - Funzioni nel settore Sociale**

Gli stanziamenti di previsione sono stati definitivamente assestati in .....	€	170.000,00		
Sono stati assunti impegni di competenza per .....	€	162.631,65	pari al	95,67%
rilevando minori spese per .....	€	7.368,35		
Sugli impegni si sono realizzati pagamenti per .....	€	46.203,08	pari al	28,41%
I residui passivi da riportare ammontano a .....	€	116.428,57	pari al	71,59%

## **Titolo 2 - Spese in Conto capitale**

Complessivamente i valori relativi al titolo si compendiano nel seguente riepilogo:

Gli stanziamenti di previsione sono stati determinati in .....	€	888.512,00		
Sono state impegnate spese di competenza per .....	€	568.130,04	pari al	63,94%
rilevando minori spese per .....	€	320.381,96		
Sugli impegni si sono realizzati pagamenti per .....	€	132.601,96	pari al	23,34%
I residui passivi da riportare ammontano a .....	€	435.528,08	pari al	76,66%

## **Titolo 3 - Spese per rimborso di prestiti**

### **3.1. Servizio 3 - Gestione economica, finanziaria, provveditorato e controllo di gestione**

Gli stanziamenti di previsione del servizio ammontavano a .....	€	1.790.610,00		
Sono stati assunti impegni di competenza per .....	€	790.608,91	pari al	44,15%
rilevando minori spese per .....	€	1.000.001,09		
Sugli impegni si sono realizzati pagamenti per .....	€	790.608,91	pari al	100,00%
Non vi sono residui passivi da riportare.....	€	0,00	pari al	0,00%

### **Funzione 1 - Funzioni generali di amministrazione, di gestione e di controllo**

Gli stanziamenti di previsione sono stati definitivamente assestati in .....	€	1.790.610,00		
Sono stati assunti impegni di competenza per .....	€	790.608,91	pari al	44,15%
rilevando minori spese per .....	€	1.000.001,09		
Sugli impegni si sono realizzati pagamenti per .....	€	790.608,91	pari al	100,00%
Non vi sono residui passivi da riportare.....	€	0,00	pari al	0,00%

## **Titolo 3 - Spese per rimborso di prestiti**

Complessivamente i valori relativi al titolo si compendiano nel seguente riepilogo:

Gli stanziamenti di previsione sono stati determinati in .....	€	1.790.610,00		
Sono state impegnate spese di competenza per .....	€	790.608,91	pari al	44,15%
rilevando minori spese per .....	€	1.000.001,09		
Sugli impegni si sono realizzati pagamenti per .....	€	790.608,91	pari al	100,00%
Non vi sono residui passivi da riportare.....	€	0,00	pari al	0,00%

## **Riepilogo complessivo delle Spese**

Complessivamente i valori relativi alle Spese si compendiano nel seguente riepilogo:

Gli stanziamenti di previsione sono stati determinati in .....	€	14.371.102,00		
Sono state impegnate spese di competenza per .....	€	12.120.095,38	pari al	84,34%
rilevando minori spese per .....	€	2.251.006,62		
Sugli impegni si sono realizzati pagamenti per .....	€	7.887.788,48	pari al	65,08%
I residui passivi da riportare nei futuri esercizi ammontano a .....	€	4.232.306,90	pari al	34,92%



# RENDICONTO 2014

## ALLEGATI

Allegato n. 1	Caratteristiche fisiche e geologiche
Allegato n. 2	Andamento demografico generale
Allegato n. 3	Quadro statistico generale
Allegato n. 4	Risultato di amministrazione
Allegato n. 5	Quote di avanzo vincolato
Allegato n. 6	Composizione del risultato di amministrazione
Allegato n. 7	Equilibri di bilancio
Allegato n. 8	Riepilogo delle entrate e delle spese per titoli
Allegato n. 9	Quadro generale riassuntivo
Allegato n. 10	Quadro generale riassuntivo dei risultati differenziali
Allegato n. 11	I Servizi Produttivi - I Servizi a Domanda Individuale
Allegato n. 12	Indici economici - finanziari
Allegato n. 13	Parametri del dissesto
Allegato n. 14	Quadro riassuntivo della gestione finanziaria
Allegato n. 15	Quadro riassuntivo della gestione finanziaria di cassa
Allegato n. 16	Rispetto del Patto di Stabilità Interno
Allegato n. 17	Spese di investimento - Anno 2014
Allegato n. 18	Conto Economico della Farmacia Comunale
Allegato n. 19	Conto del patrimonio
Allegato n. 20	Conto economico
Allegato n. 21	Prospetto di conciliazione

## Comune di Iseo

P.za Garibaldi, 10 - 25049 - Iseo (Brescia)  
 Telefono 030.980161 - Fax 030.981420

### Caratteristiche fisiche e geologiche

#### Superfici e distanze di Iseo

Superficie territoriale:	<b>2.570 ettari</b>
Distanza dal Capoluogo	<b>23 Km</b>
Totalmente montano	<b>Sì</b>
Superficie agrario/forestale	<b>1.039 ettari</b>
Superficie improduttiva	<b>1.531 ettari</b>
Parzialmente montano	<b>No</b>

<b>Iseo</b>	<b>Numero</b>	<b>Residenti</b>
Centri abitati	4	7.903
Nucleii abitati	4	271
Case sparse		236
<b>Iseo</b>		<b>8.410</b>



## Comune di Iseo

P.za Garibaldi, 10 - 25049 - Iseo (Brescia)  
 Telefono 030.980161 - Fax 030.981420

### Caratteristiche fisiche e geologiche

*Caratteristiche geologiche*

ANFITEATRO MORENICO

*Caratteristiche del terreno*

RILIEVI MONTAGNOSI E COLLINARI CLASSIFICAZIONE GIURIDICA DI MONTANITA' - TOTALMENTE MONTANO

*Corsi d'acqua*

TORRENTE CORTELO, VALZELLA, TAVARELLE, VALLE DEL TUFO

Altitudine minima sul livello del mare

185

Altitudine massima sul livello del mare

1.000

Strade interne km:	20,663	Strade esterne km:	18,15
Strade vicinali km:	6	Strade statali e autostrade km:	4
Totale rete stradale km:	48,813		

**Andamento Demografico generale**

anno	residenti	maschi	femmine	famiglie	immigrati	emigrati	saldo migratorio	nati	morti	saldo naturale	variazione	densità
1981	<b>7.807</b>	3.794	4.013	2.663	180	188	-8	70	67	3	-5	3,0377
1982	<b>7.948</b>	3.863	4.085	2.765	370	220	150	63	72	-9	141	3,0926
1983	<b>7.943</b>	3.838	4.105	2.805	238	203	35	63	103	-40	-5	3,0907
1984	<b>7.929</b>	3.827	4.102	2.854	213	198	15	57	86	-29	-14	3,0852
1985	<b>7.914</b>	3.826	4.088	2.898	182	165	17	58	90	-32	-15	3,0794
1986	<b>7.915</b>	3.822	4.093	2.923	198	184	14	51	64	-13	1	3,0798
1987	<b>7.923</b>	3.811	4.112	2.924	175	151	24	52	68	-16	8	3,0829
1988	<b>7.973</b>	3.831	4.142	2.967	n.r.	n.r.	0	n.r.	n.r.	0	0	3,1023
1989	<b>8.012</b>	3.842	4.170	2.996	n.r.	n.r.	0	n.r.	n.r.	0	0	3,1175
1990	<b>8.113</b>	3.917	4.196	3.053	n.r.	n.r.	0	n.r.	n.r.	0	0	3,1568
1991	<b>8.152</b>	3.906	4.246	3.098	n.r.	n.r.	0	n.r.	n.r.	0	0	3,1720
1992	<b>8.189</b>	3.934	4.255	3.098	n.r.	n.r.	0	n.r.	n.r.	0	0	3,1864
1993	<b>8.226</b>	3.963	4.263	3.232	292	262	30	84	77	7	37	3,2008
1994	<b>8.282</b>	3.980	4.302	3.258	n.r.	n.r.	0	n.r.	n.r.	0	0	3,2226
1995	<b>8.355</b>	4.031	4.324	3.290	n.r.	n.r.	0	n.r.	n.r.	0	0	3,2510
1996	<b>8.404</b>	4.052	4.352	3.315	260	213	47	76	74	2	49	3,2700
1997	<b>8.340</b>	4.022	4.318	3.332	217	264	-47	62	79	-17	-64	3,2451
1998	<b>8.338</b>	4.029	4.309	3.343	n.r.	n.r.	0	n.r.	n.r.	0	0	3,2444
1999	<b>8.373</b>	4.040	4.333	3.397	n.r.	n.r.	0	n.r.	n.r.	0	0	3,2580
2000	<b>8.383</b>	4.055	4.328	3.430	n.r.	n.r.	0	n.r.	n.r.	0	0	3,2619
2001	<b>8.407</b>	4.096	4.311	3.461	240	197	43	58	77	-19	24	3,2712
2002	<b>8.550</b>	4.164	4.386	3.602	334	212	122	73	99	-26	96	3,3268
2003	<b>8.619</b>	4.189	4.430	3.625	390	273	117	66	97	-31	86	3,3537

*Comune di Iseo*

*Rendiconto della gestione 2014*

2004	<b>8.812</b>	4.288	4.524	3.719	451	247	204	80	91	-11	193	3,4288
2005	<b>8.897</b>	4.318	4.579	3.786	384	290	94	91	100	-9	85	3,4619
2006	<b>8.951</b>	4.354	4.597	3.839	338	285	53	90	89	1	54	3,4829
2007	<b>9.055</b>	4.391	4.664	3.914	413	309	104	88	88	0	104	3,5233
2008	<b>9.094</b>	4.398	4.696	3.952	353	294	59	80	100	-20	39	3,5385
2009	<b>9.206</b>	4.448	4.758	4.010	387	262	125	82	95	-13	112	3,5821
2010	<b>9.205</b>	4.439	4.766	4.094	340	309	31	70	102	-32	-1	3,5817
2011	<b>9.237</b>	4.470	4.767	4.090	302	265	37	85	90	-5	32	3,5942
2012	<b>9.094</b>	4.378	4.716	4.076	372	313	59	73	129	-56	3	3,5385
2013	<b>9.311</b>	4.498	4.813	4.138	n.r.	n.r.	0	n.r.	n.r.	0	0	3,6230
2014	<b>9.202</b>				n.r.	n.r.	0	n.r.	n.r.	0	0	3,5805

**Quadro statistico generale****Nel Comune hanno sede**

	Si	No
Uffici interesse Statale:	<input type="checkbox"/>	<input checked="" type="checkbox"/>
Uffici interesse Regionale:	<input checked="" type="checkbox"/>	<input type="checkbox"/>
Uffici interesse Provinciale:	<input checked="" type="checkbox"/>	<input type="checkbox"/>
Uffici interesse Intercomunale:	<input checked="" type="checkbox"/>	<input type="checkbox"/>
Distretto scolastico:	<input checked="" type="checkbox"/>	<input type="checkbox"/>
Sede Università:	<input type="checkbox"/>	<input checked="" type="checkbox"/>
ASL:	<input checked="" type="checkbox"/>	<input type="checkbox"/>
Ospedale Regionale:	<input type="checkbox"/>	<input checked="" type="checkbox"/>
Ospedale Provinciale:	<input type="checkbox"/>	<input checked="" type="checkbox"/>
Ospedale di Zona:	<input checked="" type="checkbox"/>	<input type="checkbox"/>
Istituti Scuole Superiori:	<input checked="" type="checkbox"/>	<input type="checkbox"/>
Istituti Istruzione importanti	<input type="checkbox"/>	<input checked="" type="checkbox"/>

## **Riepilogo complessivo della gestione**

	<i>In Conto</i>		<i>TOTALE</i>
	<i>Residui</i>	<i>Competenza</i>	
<i>Fondo iniziale di cassa al 1 gennaio</i>			1.291.325,95
<i>Riscossioni</i>	2.682.010,41	9.809.137,98	12.491.148,39
<i>Pagamenti</i>	4.121.469,16	8.819.384,88	12.940.854,04
<i>Fondo di cassa al 31 dicembre</i>			841.620,30
<i>Residui attivi</i>	2.097.965,43	3.282.939,18	5.380.904,61
<i>Somma</i>			6.222.524,91
<i>Residui passivi</i>	1.933.390,51	4.260.203,45	6.193.593,96
<b><i>Avanzo di amministrazione al 31 dicembre</i></b>			<b>28.930,95</b>

**QUOTA AVANZO VINCOLATO**

<b>AVANZO DI AMMINISTRAZIONE</b>	<b>28.930,95</b>
* <i>Fondi vincolati</i> .....	28.930,95
* <i>Fondi per finanziamento spese c/capitale</i> .....	0,00
* <i>Fondi di ammortamento</i> .....	0,00
* <i>Fondi non vincolati</i> .....	0,00

**RIEPILOGO COMPLESSIVO DELLA GESTIONE**

	In conto		TOTALE
	Residui	Competenza	
<b>FONDO INIZIALE DI CASSA</b>			<b>1.291.325,95</b>
Riscossioni	2.682.010,41	9.809.137,98	12.491.148,39
Pagamenti	4.121.469,16	8.819.384,88	12.940.854,04
<b>FONDO DI CASSA AL 31 DICEMBRE</b>			<b>841.620,30</b>
<b>PAGAMENTI PER AZIONI ESECUTIVE</b>			<b>0,00</b>
<b>DIFFERENZA</b>			<b>841.620,30</b>
Residui attivi	2.097.965,43	3.282.939,18	5.380.904,61
Somma			6.222.524,91
Residui passivi	1.933.390,51	4.260.203,45	6.193.593,96
<b>AVANZO DI AMMINISTRAZIONE AL 31 DICEMBRE</b>			<b>28.930,95</b>

Il risultato della gestione finanziaria trova corrispondenza applicando i due seguenti metodi di calcolo:

**Primo**

Totale accertamenti e residui attivi riaccertati + fondo iniziale di cassa	19.163.378,95
Totale impegni e residui passivi riaccertati	19.134.448,00
<b>PAGAMENTI PER AZIONI ESECUTIVE</b>	<b>0,00</b>
<b>AVANZO DI AMMINISTRAZIONE AL 31 DICEMBRE</b>	<b>28.930,95</b>

**Secondo**

Minori spese di competenza	3.003.713,67
Minori entrate di competenza	2.991.224,84
<b>Differenza</b>	<b>12.488,83</b>
Avanzo degli esercizi precedenti non applicato	168.182,15
Avanzo applicato al bilancio	0,00
<b>SALDO GESTIONE RESIDUI</b>	<b>-151.740,03</b>
<b>PAGAMENTI PER AZIONI ESECUTIVE</b>	<b>0,00</b>
<b>AVANZO DI AMMINISTRAZIONE AL 31 DICEMBRE</b>	<b>28.930,95</b>

Suddividendo gli elementi contabili tra la gestione di competenza e quella dei residui, il risultato è dimostrato dai seguenti dati:

<b>GESTIONE DI COMPETENZA</b>	
<i>(al netto dell'avanzo di amministrazione applicato al bilancio)</i>	
Totale accertamenti di competenza	13.092.077,16
Totale impegni di competenza	13.079.588,33
<b>SALDO GESTIONE COMPETENZA</b>	<b>12.488,83</b>
<b>GESTIONE DEI RESIDUI</b>	
<i>(al netto dell'avanzo di amministrazione degli anni precedenti)</i>	
Totale accertamenti residui attivi più fondo iniziale di cassa	6.071.301,79
Totale impegni residui passivi	6.054.859,67
Avanzo esercizio precedente	168.182,15
<b>SALDO GESTIONE RESIDUI</b>	<b>-151.740,03</b>
<b>RIEPILOGO</b>	
<b>SALDO GESTIONE COMPETENZA</b>	<b>12.488,83</b>
<b>SALDO GESTIONE RESIDUI</b>	<b>-151.740,03</b>
<b>SALDO</b>	<b>-139.251,20</b>
<b>COMPOSIZIONE DELL'AVANZO DI AMMINISTRAZIONE</b>	
<b>AVANZO DAGLI ESERCIZI PRECEDENTI NON APPLICATO</b>	<b>168.182,15</b>
<b>RISULTATO COMPLESSIVO DELLA GESTIONE</b>	<b>0,00</b>
<b>INSUSSISTENZE ED ECONOMIE IN CONTO RESIDUI</b>	<b>-151.740,03</b>
di cui da gestione corrente	-288.676,69
da gestione in conto capitale	157.827,28
da gestione partite di giro	-20.890,62
<b>RISULTATO DI GESTIONE DI COMPETENZA</b>	<b>12.488,83</b>
di cui da gestione corrente	-113.286,73
da gestione in conto capitale	125.775,56
da gestione partite di giro	0,00
<b>PAGAMENTI PER AZIONI ESECUTIVE</b>	<b>0,00</b>
<b>AVANZO DI AMMINISTRAZIONE AL 31 DICEMBRE</b>	<b>28.930,95</b>



**AVANZO DI AMMINISTRAZIONE**

Anni di raffronto	2010	2011	2012	2013	2014
FONDO DI CASSA	1.502.531,47	666.750,03	2.478.327,40	1.291.325,95	841.620,30
AVANZO CONTABILE	150.388,00	161.194,00	294.792,10	168.182,15	28.930,95
PAGAMENTI PER AZIONI ESECUTIVE	0,00	0,00	0,00	0,00	0,00
<b>AVANZO DISPONIBILE</b>	<b>150.388,00</b>	<b>161.194,00</b>	<b>294.792,10</b>	<b>168.182,15</b>	<b>28.930,95</b>

**PROVENIENZA DELL'AVANZO**

Da gestione di competenza

Parte corrente	-52.257,81	-157.280,44	-79.722,34	-77.035,34	-113.286,73
Conto capitale	-46.883,16	88.785,46	367.994,04	-79.562,96	125.775,56
Partite di giro	0,00	0,00	0,00	0,00	0,00
<b>SALDO GESTIONE DI COMPETENZA</b>	<b>-99.140,97</b>	<b>-68.494,98</b>	<b>288.271,70</b>	<b>-156.598,30</b>	<b>12.488,83</b>
Avanzo applicato al bilancio	291.825,00	150.388,00	161.194,00	170.985,00	0,00
<b>SALDO</b>	<b>192.684,03</b>	<b>81.893,02</b>	<b>449.465,70</b>	<b>14.386,70</b>	<b>12.488,83</b>

Insussistenze o economie nella gestione residui

Parte corrente	-114.330,60	-79.295,44	-127.624,17	25.276,57	-288.676,69
Conto capitale	72.040,35	158.452,55	-0,36	4.627,62	157.827,28
Partite di giro	-5,78	143,87	-27.049,07	84,16	-20.890,62
<b>SALDO GESTIONE RESIDUI</b>	<b>-42.296,03</b>	<b>79.300,98</b>	<b>-154.673,60</b>	<b>29.988,35</b>	<b>-151.740,03</b>

**VERIFICA DEL RISULTATO DI AMMINISTRAZIONE**

Da competenza	-99.140,97	-68.494,98	288.271,70	-156.598,30	12.488,83
Da residui	-42.296,03	79.300,98	-154.673,60	29.988,35	-151.740,03
<b>SALDO ANNO CORRENTE</b>	<b>-141.437,00</b>	<b>10.806,00</b>	<b>133.598,10</b>	<b>-126.609,95</b>	<b>-139.251,20</b>
AVANZO ESERCIZIO PRECEDENTE	291.825,00	150.388,00	161.194,00	294.792,10	168.182,15
PAGAMENTI PER AZIONI ESECUTIVE	0,00	0,00	0,00	0,00	0,00
<b>AVANZO AL 31 DICEMBRE</b>	<b>150.388,00</b>	<b>161.194,00</b>	<b>294.792,10</b>	<b>168.182,15</b>	<b>28.930,95</b>

**RISULTATO ECONOMICO DI PARTE CORRENTE**

ENTRATE		SPESE	
TITOLO I, II, III	11.438.678,61	10.761.356,43	TITOLO I
ONERI URBANIZZAZIONE	200.000,00	790.608,91	RIMBORSO MUTUI
AVANZO AMM. APPLICATO	0,00		
AV. ECONOMICO PER INVESTIMENTI (-)	79.563,00		
<b>TOTALE ENTRATE</b>	<b>11.559.115,61</b>	<b>11.551.965,34</b>	<b>TOTALE SPESE</b>
	<b>7.150,27</b>		

**EQUILIBRIO PARTE IN CONTO CAPITALE**

ENTRATE		SPESE	
TITOLO IV	693.905,60	568.130,04	TITOLO II
TITOLO V	0,00		
AVANZO ECONOMICO	79.563,00	0,00	ESTINZIONE ANTICIPATA MUTUI
AVANZO APPLICATO	0,00	0,00	IVA SU ALIENAZIONE AREE
<i>al netto di</i>			
ONERI URBANIZZAZIONE	200.000,00		
ANTICIPAZIONI DI CASSA	0,00		
<b>TOTALE ENTRATE</b>	<b>573.468,60</b>	<b>568.130,04</b>	<b>TOTALE SPESE</b>
	<b>5.338,56</b>		

**EQUILIBRIO MOVIMENTI FINANZIARI**

ENTRATE		SPESE	
TITOLO V cat 1: Anticipazioni di cassa	0,00	0,00	TITOLO III: int.1 Anticipazioni di cassa
<b>TITOLO VI</b>	<b>959.492,95</b>	<b>959.492,95</b>	<b>TITOLO IV</b>

## ENTRATE

	Stanziamenti definitivi di bilancio	Riscossioni	Residui da riportare	Accertamenti	Maggiori/minori Entrate
	.....	.....	.....	.....	.....
<b>TITOLO 1 - Entrate tributarie</b>					
Rs	1.327.736,09	758.150,78	499.531,04	1.257.681,82	-70.054,27
Cp	5.354.003,00	3.532.507,32	1.819.411,52	5.351.918,84	-2.084,16
T	6.681.739,09	4.290.658,10	2.318.942,56	6.609.600,66	
<b>TITOLO 2 - Entrate derivanti da contributi e trasferimenti correnti dello Stato, della Regione e di altri enti del settore pubblico anche in rapporto all'esercizio di funzioni delegate dalla Regione</b>					
Rs	908.435,04	520.029,38	280.955,81	800.985,19	-107.449,85
Cp	2.022.548,00	909.723,50	411.585,02	1.321.308,52	-701.239,48
T	2.930.983,04	1.429.752,88	692.540,83	2.122.293,71	
<b>TITOLO 3 - Entrate extratributarie</b>					
Rs	2.458.443,57	1.094.292,79	936.430,07	2.030.722,86	-427.720,71
Cp	4.985.602,00	3.788.322,02	977.129,23	4.765.451,25	-220.150,75
T	7.444.045,57	4.882.614,81	1.913.559,30	6.796.174,11	
<b>TITOLO 4 - Entrate derivanti da alienazioni, da trasferimenti di capitale e da riscossioni di crediti</b>					
Rs	633.734,74	191.522,16	252.053,27	443.575,43	-190.159,31
Cp	1.008.949,00	659.253,60	34.652,00	693.905,60	-315.043,40
T	1.642.683,74	850.775,76	286.705,27	1.137.481,03	
<b>TITOLO 5 - Entrate derivanti da accensioni di prestiti</b>					
Rs	93.883,00	22.052,79	3.632,24	25.685,03	-68.197,97
Cp	1.000.000,00	0,00	0,00	0,00	-1.000.000,00
T	1.093.883,00	22.052,79	3.632,24	25.685,03	
<b>TITOLO 6 - Entrate da servizi per conto di terzi</b>					
Rs	306.451,53	95.962,51	125.363,00	221.325,51	-85.126,02
Cp	1.712.200,00	919.331,54	40.161,41	959.492,95	-752.707,05
T	2.018.651,53	1.015.294,05	165.524,41	1.180.818,46	
<b>Avanzo di amministrazione</b>					
Rs	0,00	0,00	0,00	0,00	0,00
Cp	0,00	0,00	0,00	0,00	0,00
T	0,00	0,00	0,00	0,00	0,00
<b>Fondo di cassa</b>					
Rs	0,00	0,00	0,00	0,00	0,00
Cp	0,00	0,00	0,00	0,00	0,00
T	1.291.325,95	0,00	0,00	0,00	0,00
<b>TOTALE GENERALE ENTRATE</b>					
Rs	5.728.683,97	2.682.010,41	2.097.965,43	4.779.975,84	-948.708,13
Cp	16.083.302,00	9.809.137,98	3.282.939,18	13.092.077,16	-2.991.224,84
T	23.103.311,92	12.491.148,39	5.380.904,61	17.872.053,00	

Conto del bilancio 2014 - Comune di Iseo - Allegato n. 8 Riepilogo delle entrate e delle spese per titoli

**SPESE**

	Stanziamenti definitivi di bilancio	Pagamenti	Residui da riportare	Impegni	Minori Spese
	.....	.....	Determinazioni del consiglio	.....	.....
<b>Titolo 1 - Spese Correnti</b>					
Rs	4.471.446,87	3.449.421,92	705.476,81	4.154.898,73	-316.548,14
Cp	11.691.980,00	6.964.577,61	3.796.778,82	10.761.356,43	-930.623,57
T	16.163.426,87	10.413.999,53	4.502.255,63	14.916.255,16	
<b>Titolo 2 - Spese in Conto capitale</b>					
Rs	2.164.029,62	623.379,93	1.124.465,13	1.747.845,06	-416.184,56
Cp	888.512,00	132.601,96	435.528,08	568.130,04	-320.381,96
T	3.052.541,62	755.981,89	1.559.993,21	2.315.975,10	
<b>Titolo 3 - Spese per rimborso di prestiti</b>					
Rs	0,00	0,00	0,00	0,00	0,00
Cp	1.790.610,00	790.608,91	0,00	790.608,91	-1.000.001,09
T	1.790.610,00	790.608,91	0,00	790.608,91	
<b>Titolo 4 - Spese per servizi per conto terzi</b>					
Rs	216.351,28	48.667,31	103.448,57	152.115,88	-64.235,40
Cp	1.712.200,00	931.596,40	27.896,55	959.492,95	-752.707,05
T	1.928.551,28	980.263,71	131.345,12	1.111.608,83	
<b>TOTALE GENERALE SPESE</b>					
Rs	6.851.827,77	4.121.469,16	1.933.390,51	6.054.859,67	-796.968,10
Cp	16.063.302,00	8.819.384,88	4.260.203,45	13.079.588,33	-3.003.713,67
T	22.935.129,77	12.940.854,04	6.193.593,96	19.134.448,00	

## Quadro generale riassuntivo

### ENTRATE

	Competenza iniziale	Competenza definitiva	Competenza Accertamenti	Riscossioni su residui	Riscossioni su competenza	Riscossioni
Titolo 1 - Entrate tributarie	6.328.194,00	5.354.003,00	<b>5.351.918,84</b>	758.150,78	3.532.507,32	<b>4.290.658,10</b>
Titolo 2 - Entrate derivanti da contributi e trasferimenti correnti dello Stato, della Regione e di altri enti del settore pubblico anche in rapporto all'esercizio di funzioni delegate dalla Regione	1.486.738,00	2.022.548,00	<b>1.321.308,52</b>	520.029,38	909.723,50	<b>1.429.752,88</b>
Titolo 3 - Entrate extratributarie	4.837.080,00	4.985.602,00	<b>4.765.451,25</b>	1.094.292,79	3.788.322,02	<b>4.882.614,81</b>
Titolo 4 - Entrate derivanti da alienazioni, da trasferimenti di capitale e da riscossioni di crediti	2.202.692,00	1.008.949,00	<b>693.905,60</b>	191.522,16	659.253,60	<b>850.775,76</b>
Titolo 5 - Entrate derivanti da accensioni di prestiti	1.000.000,00	1.000.000,00	<b>0,00</b>	22.052,79	0,00	<b>22.052,79</b>
Titolo 6 - Entrate da servizi per conto di terzi	1.712.200,00	1.712.200,00	<b>959.492,95</b>	95.962,51	919.331,54	<b>1.015.294,05</b>
Avanzo di amministrazione	0,00	0,00	<b>0,00</b>	0,00	0,00	<b>0,00</b>
Fondo di cassa	0,00	0,00	<b>0,00</b>	0,00	0,00	<b>0,00</b>
<b>ENTRATE</b>	<b>17.566.904,00</b>	<b>16.083.302,00</b>	<b>13.092.077,16</b>	<b>2.682.010,41</b>	<b>9.809.137,98</b>	<b>12.491.148,39</b>

### SPESE

	Competenza iniziale	Competenza definitiva	Competenza Impegni	Pagamenti su residui	Pagamenti su competenza	Pagamenti
Titolo 1 - Spese Correnti	11.941.839,00	11.691.980,00	<b>10.761.356,43</b>	3.449.421,92	6.964.577,61	<b>10.413.999,53</b>
Titolo 2 - Spese in Conto capitale	2.122.255,00	888.512,00	<b>568.130,04</b>	623.379,93	132.601,96	<b>755.981,89</b>
Titolo 3 - Spese per rimborso di prestiti	1.790.610,00	1.790.610,00	<b>790.608,91</b>	0,00	790.608,91	<b>790.608,91</b>
Titolo 4 - Spese per servizi per conto terzi	1.712.200,00	1.712.200,00	<b>959.492,95</b>	48.667,31	931.596,40	<b>980.263,71</b>
<b>SPESE</b>	<b>17.566.904,00</b>	<b>16.083.302,00</b>	<b>13.079.588,33</b>	<b>4.121.469,16</b>	<b>8.819.384,88</b>	<b>12.940.854,04</b>

## QUADRO GENERALE RIASSUNTIVO DEI RISULTATI DIFFERENZIALI

RISULTATI DIFFERENZIALI	COMPETENZA						RESIDUI				
	Previsioni iniziali	Previsioni definitive	% di definizione	Accertamenti o impegni	Riscossioni o pagamenti	% di realizz.ne	Residui attivi e passivi	Conservati	Riscossioni pagati	% di realizz.ne	Rimasti
1	2	3	4	5	6	7	8	9	10	11	12
A) Equilibrio economico e finanziario											
Entrate titolo I - II - III (+)	12.652.012,00	12.362.153,00	97,71%	11.438.678,61	8.230.552,84	71,95%	4.694.614,70	4.089.389,87	2.372.472,95	58,02%	1.716.916,92
Quote oneri di urbanizzazione (+)	160.000,00	95.000,00	59,38%	200.000,00	200.000,00	100,00%	400,42	400,42	400,42	100,00%	0,00
Avanzo di amministrazione destinato a spese correnti (+)	0,00	0,00	0,00%								
Mutui per debiti fuori bilancio (+)	0,00	0,00	0,00%	0,00	0,00	0,00%	0,00	0,00	0,00	0,00%	0,00
Spese correnti (-)	11.941.839,00	11.691.980,00	97,91%	10.761.356,43	6.964.577,61	64,72%	4.471.446,87	4.154.898,73	3.449.421,92	83,02%	705.476,81
Differenza .....	870.173,00	765.173,00	87,93%	877.322,18	1.465.975,23	167,10%	223.568,25	-65.108,44	-1.076.548,55	1653,47%	1.011.440,11
Quote di capitale dei mutui in estinzione (-)	790.610,00	790.610,00	100,00%	790.608,91	790.608,91	100,00%	0,00	0,00	0,00	0,00%	0,00
Differenza .....	79.563,00	-25.437,00	-31,97%	86.713,27	675.366,32	778,85%	223.568,25	-65.108,44	-1.076.548,55	1653,47%	1.011.440,11
B) Equilibrio finale											
Entrate finali (titoli I - II - III - IV) (+)	14.854.704,00	13.371.102,00	90,01%	12.132.584,21	8.889.806,44	73,27%	5.328.349,44	4.532.965,30	2.563.995,11	56,56%	1.968.970,19
Spese finali (titoli I - II) (-)	14.064.094,00	12.580.492,00	89,45%	11.329.486,47	7.097.179,57	62,64%	6.635.476,49	5.902.743,79	4.072.801,85	69,00%	1.829.941,94
Saldo netto da finanziare (-)	0,00	0,00	0,00%	0,00	0,00	0,00%	1.307.127,05	1.369.778,49	1.508.806,74	110,15%	0,00
impiegare (+)	790.610,00	790.610,00	100,00%	803.097,74	1.792.626,87	223,21%	0,00	0,00	0,00	0,00%	139.028,25

Allegato n. 10 - Quadro generale riassuntivo dei risultati differenziali

**SERVIZI PRODUTTIVI**

Servizio	Costi	Ricavi	Differenza	Copertura
Acquedotto				
Servizio nettezza urbana				
Farmacia	1.411.130,44	1.713.100,30	301.969,86	121,40%
<b>TOTALE</b>	<b>1.411.130,44</b>	<b>1.713.100,30</b>	<b>301.969,86</b>	<b>121,40%</b>

**SERVIZI A DOMANDA INDIVIDUALE**

Servizio	Costi	Ricavi	Differenza	Copertura
Alberghi, case di riposo e case di ricovero				
Alberghi diurni e bagni pubblici				
Asili nido				
Convitti, campeggi, case per vacanze				
Colonie e soggiorni stagionali, stabilimenti termali				
Corsi extrascolastici di insegnamento				
Giardini zoologici e botanici				
Impianti sportivi	183.536,48	19.921,74	-163.614,74	10,85%
Mattatoi pubblici				
Mensa				
Mense scolastiche	359.602,79	258.000,00	-101.602,79	71,75%
Mercati e fiere attrezzati				
Parcheggi custoditi e parchimetri				
Pesa pubblica				
Servizi turistici diversi				
Spurgo pozzi neri				
Teatri, musei, pinacoteche e gallerie				
Trasporto carni macellate				
Trasporti funebri, pompe funebri, illuminazioni votive				
Uso di locali per riunioni non istituzionali	22.000,00	2.000,00	-20.000,00	9,09%
Assistenza domiciliare				
Altri ( <b>Trasporti Scolastici</b> )	101.904,43	32.000,00	-69.904,43	31,40%
<b>TOTALE</b>	<b>667.043,70</b>	<b>311.921,74</b>	<b>-355.121,96</b>	<b>46,76%</b>

Allegato n. 11 - Servizi Produttivi - Servizi a Domanda Individuale

**INDICATORI FINANZIARI ED ECONOMICI GENERALI**

		#RIFI	#RIFI	#RIFI
Autonomia finanziaria	Titolo I + Titolo III Titolo I + II + III	X 100	92,33%	88,45%
Autonomia impositiva	Titolo I Titolo I + II + III	X 100	34,14%	46,79%
Pressione finanziaria	Titolo I + Titolo III Popolazione		1.174,41	1.099,48
Pressione tributaria	Titolo I Popolazione		434,20	581,60
Intervento erariale	Trasferim. statali Popolazione		15,40	26,78
Intervento regionale	Trasferim. regionali Popolazione		71,33	103,34
Incidenza residui attivi	Totale residui attivi Totale accertamenti di competenza	X 100	28,66%	25,08%
Incidenza residui passivi	Totale residui passivi Totale impegni di competenza	X 100	37,40%	32,57%
Indebitamento locale pro capite	Residui debiti mutui Popolazione		923,89	785,85
Velocità riscossione entrate proprie	Riscossione Titolo I + III Accertamenti Titolo I + III	X 100	69,55%	68,43%
Rigidità spesa corrente	Spese personale + Quote amm. nto mutui Totale entrate Tit. I + II + III	X 100	27,67%	26,79%
Velocità gestione spese correnti	Pagamenti Tit. I competenza Impegni Tit. I competenza	X 100	62,04%	64,72%
Redditività del patrimonio	Entrate patrimoniali Valore patrimoniale disponibile	X 100	19,00%	19,71%
Patrimonio pro capite	Valore beni patrimoniali indisponibili Popolazione		4.124,08	3.826,83
Patrimonio pro capite	Valore beni patrimoniali disponibili Popolazione		753,26	682,11
Patrimonio pro capite	Valore beni demaniali Popolazione		1.388,82	1.474,13
Rapporto dipendenti / popolazione	Dipendenti Popolazione		0,0062	0,0057



**PARAMETRI DI DEFINIZIONE DEGLI ENTI IN CONDIZIONI STRUTTURALMENTE DEFICITARIE**

<b>1</b>	Valore negativo del risultato contabile di gestione superiore in termini di valore assoluto al 5 per cento rispetto alle entrate correnti (a tali fini al risultato contabile si aggiunge l'avanzo di amministrazione utilizzato per le spese di investimento);	NEGATIVO
	RISULTATO CONTABILE DI GESTIONE	12.488,83
	AVANZO DI AMMINISTRAZIONE UTILIZZATO PER LE SPESE DI INVESTIMENTO	0,00
	TOTALE	12.488,83
	ENTRATE CORRENTI	11.438.678,61
	PERCENTUALE	0,00%
<b>2</b>	Volume dei residui attivi di nuova formazione provenienti dalla gestione di competenza e relativi ai Titoli I e III, con l'esclusione delle risorse a titolo di Fondo Sperimentale di Riequilibrio di cui all'articolo 2 del Decreto Legislativo n. 23 del 2011 o di Fondo di Solidarietà di cui all'articolo 1, comma 380, della Legge 24 Dicembre 2013, superiori al 42 per cento rispetto ai valori di accertamento delle entrate dei medesimi Titoli I e III esclusi gli accertamenti delle predette risorse a titolo di Fondo Sperimentale di Riequilibrio o di Fondo di Solidarietà;	NEGATIVO
	RESIDUI ATTIVI GESTIONE DI COMPETENZA TITOLO I E III	2.796.540,75
	RESIDUI ATTIVI GESTIONE DI COMPETENZA FONDO SPERIMENTALE DI RIEQUILIBRIO/FONDO DI SOLIDARIETA'	0,00
	DIFFERENZA	2.796.540,75
	ENTRATE ACCERTATE TITOLO I E III	10.117.370,09
	ACCERTAMENTI DI COMPETENZA FONDO SPERIMENTALE DI RIEQUILIBRIO/FONDO DI SOLIDARIETA'	74.347,34
	DIFFERENZA	10.043.022,75
	PERCENTUALE	27,85%
<b>3</b>	Ammontare dei residui attivi provenienti dalla gestione dei residui attivi di cui al Titolo I e al Titolo III superiore al 65 per cento, ad esclusione di eventuali residui da risorse a titolo di Fondo Sperimentale di Riequilibrio di cui all'articolo 2 del Decreto Legislativo n. 23 o di Fondo di Solidarietà di cui all'articolo 1, comma 380, della Legge 24 Dicembre 2013, n. 228, rapportato agli accertamenti della gestione di competenza delle entrate dei medesimi Titoli I e III ad esclusione degli accertamenti delle predette risorse a Titolo di Fondo Sperimentale di Riequilibrio o di Fondo di Solidarietà;	NEGATIVO
	RESIDUI ATTIVI TITOLO I E TITOLO III	1.435.961,11
	RESIDUI ATTIVI FONDO SPERIMENTALE DI RIEQUILIBRIO/FONDO DI SOLIDARIETA'	5.945,39
	DIFFERENZA	1.430.015,72
	ENTRATE ACCERTATE TITOLO I E III	10.117.370,09
	ACCERTAMENTI DI COMPETENZA FONDO SPERIMENTALE DI RIEQUILIBRIO/FONDO DI SOLIDARIETA'	74.347,34
	DIFFERENZA	10.043.022,75
	PERCENTUALE	14,24%
<b>4</b>	Volume dei residui passivi complessivi provenienti dal Titolo I superiore al 40 per cento degli impegni della medesima spesa corrente;	POSITIVO
	TOTALE RESIDUI PASSIVI TITOLO I	4.502.255,63
	SPESE IMPEGNATE TITOLO I	10.761.356,43
	PERCENTUALE	41,84%

**PARAMETRI DI DEFINIZIONE DEGLI ENTI IN CONDIZIONI STRUTTURALMENTE DEFICITARIE**

<b>5</b>	Esistenza di procedimenti di esecuzione forzata superiore allo 0,5 per cento delle spese correnti, anche se non hanno prodotto vincoli a seguito delle disposizioni di cui all'articolo 159 del Tuoei;	NEGATIVO
PROCEDIMENTI DI ESECUZIONE FORZATA		
		0,00
SPESE IMPEGNATE TITOLO I		
		10.761.356,43
PERCENTUALE		
		0,00%
<b>6</b>	Volume complessivo delle spese di personale a vario titolo rapportato al volume complessivo delle entrate correnti desumibili dai Titoli I, II e III superiore al 40 per cento per i Comuni inferiori a 5.000 abitanti, superiore al 39 per cento per i Comuni da 5.000 a 29.999 abitanti e superiore al 38 per cento per i Comuni oltre i 29.999 abitanti; tale valore è calcolato al netto dei contributi regionali nonché di altri enti pubblici finalizzati a finanziare spese di personale per cui il valore di tali contributi va detratto sia al numeratore che al denominatore del parametro;	NEGATIVO
SPESE PER IL PERSONALE		
		1.887.064,00
ENTRATE CORRENTI		
		11.438.678,61
PERCENTUALE		
		16,50%
PERCENTUALE DA COPRIRE		
		39,00%
<b>7</b>	Consistenza dei debiti di finanziamento non assistiti da contribuzioni superiore al 150 per cento rispetto alle entrate correnti per gli Enti che presentano un risultato contabile di gestione positivo e superiore al 120 per cento per gli Enti che presentano un risultato contabile di gestione negativo, fermo restando il rispetto del limite di indebitamento di cui all'articolo 204 Tuoei, con le modifiche di cui all'articolo 8, comma 1, della Legge 12 Novembre 2011, n. 183, a decorrere dal 1 Gennaio 2012;	NEGATIVO
DEBITI DI FINANZIAMENTO NON ASSISTITI DA CONTRIBUTIONI		
		7.231.406,06
ENTRATE CORRENTI		
		11.438.678,61
PERCENTUALE		
		63,22%
PERCENTUALE DA COPRIRE		
		150,00%

**PARAMETRI DI DEFINIZIONE DEGLI ENTI IN CONDIZIONI STRUTTURALMENTE DEFICITARIE**

<b>8</b>	Consistenza di debiti fuori bilancio formatisi nel corso dell'esercizio superiore all'1 per cento rispetto ai valori di accertamento delle entrate correnti, fermo restando che l'indice si considera negativo ove tale soglia venga superata in tutti gli ultimi tre esercizi finanziari;	NEGATIVO
	DEBITI FUORI BILANCIO ESERCIZIO FINANZIARIO 2014	0,00
	ENTRATE CORRENTI ESERCIZIO FINANZIARIO 2014	11.438.678,61
	PERCENTUALE	0,00%
	DEBITI FUORI BILANCIO ESERCIZIO FINANZIARIO 2013	0,00
	ENTRATE CORRENTI ESERCIZIO FINANZIARIO 2013	12.573.663,10
	PERCENTUALE	0,00%
	DEBITI FUORI BILANCIO ESERCIZIO FINANZIARIO 2012	0,00
	ENTRATE CORRENTI ESERCIZIO FINANZIARIO 2012	11.566.832,38
	PERCENTUALE	0,00%

<b>9</b>	Eventuale esistenza al 31 Dicembre di anticipazioni di tesoreria non rimborsate superiori al 5 per cento rispetto alle entrate correnti;	NEGATIVO
----------	--	----------

<b>10</b>	Ripiano squilibri in sede di provvedimento di salvaguardia di cui all'articolo 193 del TuoeI, con misure di alienazione di beni patrimoniali e/o avanzo di amministrazione superiore al 5% dei valori della spesa corrente, fermo restando quanto previsto dall'articolo 1, commi 443 e 444, della Legge 24 Dicembre 2012, n. 288, a decorrere dal 1 Gennaio 2013; ove sussistano i presupposti di legge per finanziare il riequilibrio in più esercizi finanziari, viene considerato al numeratore del parametro l'intero importo finanziato con misure di alienazione di beni patrimoniali, oltre che di avanzo di amministrazione, anche se destinato a finanziare lo squilibrio nei successivi esercizi finanziari.	NEGATIVO
-----------	---	----------

## PARAMETRI DI RILEVAZIONE DELLE CONDIZIONI DI DEFICITARIETA'

(D.M. Interno 18/02/2013)

1)	Valore negativo del risultato contabile di gestione superiore in termini di valore assoluto al 5 per cento rispetto alle entrate correnti (a tali fini al risultato contabile si aggiunge l'avanzo di amministrazione utilizzato per le spese di investimento);	<input type="checkbox"/>	<input checked="" type="checkbox"/>
2)	Volume dei residui attivi di nuova formazione provenienti dalla gestione di competenza e relativi ai Titoli I e III, con l'esclusione delle risorse a titolo di Fondo Sperimentale di Riequilibrio di cui all'articolo 2 del Decreto Legislativo n. 23 del 2011 o di Fondo di Solidarietà di cui all'articolo 1, comma 380, della Legge 24 Dicembre 2013, superiori al 42 per cento rispetto ai valori di accertamento delle entrate dei medesimi Titoli I e III esclusi gli accertamenti delle predette risorse a titolo di Fondo Sperimentale di Riequilibrio o di Fondo di Solidarietà;	<input checked="" type="checkbox"/>	<input type="checkbox"/>
3)	Ammontare dei residui attivi provenienti dalla gestione dei residui attivi di cui al Titolo I e al Titolo III superiore al 65 per cento, ad esclusione di eventuali residui da risorse a titolo di Fondo Sperimentale di Riequilibrio di cui all'articolo 2 del Decreto Legislativo n. 23 o di Fondo di Solidarietà di cui all'articolo 1, comma 380, della Legge 24 Dicembre 2013, n. 228, rapportato agli accertamenti della gestione di competenza delle entrate dei medesimi Titoli I e III ad esclusione degli accertamenti delle predette risorse a Titolo di Fondo Sperimentale di Riequilibrio o di Fondo di Solidarietà;	<input checked="" type="checkbox"/>	<input type="checkbox"/>
4)	Volume dei residui passivi complessivi provenienti dal Titolo I superiore al 40 per cento degli impegni della medesima spesa corrente;	<input checked="" type="checkbox"/>	<input type="checkbox"/>
5)	Esistenza di procedimenti di esecuzione forzata superiore allo 0,5 per cento delle spese correnti, anche se non hanno prodotto vincoli a seguito delle disposizioni di cui all'articolo 159 del Tuoei;	<input checked="" type="checkbox"/>	<input type="checkbox"/>
6)	Volume complessivo delle spese di personale a vario titolo rapportato al volume complessivo delle entrate correnti desumibili dai Titoli I, II e III superiore al 40 per cento per i Comuni inferiori a 5.000 abitanti, superiore al 39 per cento per i Comuni da 5.000 a 29.999 abitanti e superiore al 38 per cento per i Comuni oltre i 29.999 abitanti; tale valore è calcolato al netto dei contributi regionali nonché di altri enti pubblici finalizzati a finanziare spese di personale per cui il valore di tali contributi va detratto sia al numeratore che al denominatore del parametro;	<input checked="" type="checkbox"/>	<input type="checkbox"/>
7)	Consistenza dei debiti di finanziamento non assistiti da contribuzioni superiore al 150 per cento rispetto alle entrate correnti per gli Enti che presentano un risultato contabile di gestione positivo e superiore al 120 per cento per gli Enti che presentano un risultato contabile di gestione negativo, fermo restando il rispetto del limite di indebitamento di cui all'articolo 204 Tuoei, con le modifiche di cui all'articolo 8, comma 1, della Legge 12 Novembre 2011, n. 183. a decorrere dal 1 Gennaio 2012;	<input checked="" type="checkbox"/>	<input type="checkbox"/>
8)	Consistenza di debiti fuori bilancio formati nel corso dell'esercizio superiore all'1 per cento rispetto ai valori di accertamento delle entrate correnti, fermo restando che l'indice si considera negativo ove tale soglia venga superata in tutti gli ultimi tre esercizi finanziari;	<input checked="" type="checkbox"/>	<input type="checkbox"/>
9)	Eventuale esistenza al 31 Dicembre di anticipazioni di tesoreria non rimborsate superiori al 5 per cento rispetto alle entrate correnti;	<input checked="" type="checkbox"/>	<input type="checkbox"/>
10)	Ripiano squilibri in sede di provvedimento di salvaguardia di cui all'articolo 193 del Tuoei, con misure di alienazione di beni patrimoniali e/o avanzo di amministrazione superiore al 5% dei valori della spesa corrente, fermo restando quanto previsto dall'articolo 1, commi 443 e 444, della Legge 24 Dicembre 2012, n. 288, a decorrere dal 1 Gennaio 2013; ove sussistano i presupposti di legge per finanziare il riequilibrio in più esercizi finanziari, viene considerato al numeratore del parametro l'intero importo finanziato con misure di alienazione di beni patrimoniali, oltre che di avanzo di amministrazione, anche se destinato a finanziare lo squilibrio nei successivi esercizi finanziari.	<input checked="" type="checkbox"/>	<input type="checkbox"/>

## QUADRO RIASSUNTIVO DELLA GESTIONE FINANZIARIA

GESTIONE		
	RESIDUI	COMPETENZA
TOTALE		
Fondo di cassa al 1° gennaio .....		1.291.325,95
RISCOSSIONI .....	2.682.010,41	9.809.137,98
PAGAMENTI .....	4.121.469,16	8.819.384,88
<b>FONDO DI CASSA AL 31 DICEMBRE .....</b>		<b>841.620,30</b>
PAGAMENTI per azioni esecutive non regolarizzate al 31 dicembre .....		0,00
DIFFERENZA .....		841.620,30
RESIDUI ATTIVI .....	2.097.965,43	3.282.939,18
RESIDUI PASSIVI .....	1.933.390,51	4.260.203,45
DIFFERENZA .....		-812.689,35
		<b>28.930,95</b>
<b>AVANZO (+) O DISAVANZO (-) .....</b>		
		28.930,95
		0,00
		0,00
		0,00

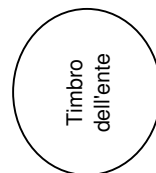
<p style="text-align: center;"><b>Risultato di amministrazione</b></p> <p>* Fondi vincolati .....</p> <p>* Fondi per finanziamento spese c/capitale .....</p> <p>* Fondi di ammortamento .....</p> <p>* Fondi non vincolati .....</p>	<p style="text-align: center;"><b>AVANZO (+) O DISAVANZO (-) .....</b></p> <p style="text-align: right;"><b>28.930,95</b></p>
---	---

IL RESPONSABILE DEL SERVIZIO FINANZIARIO

Iseo, li \_\_\_\_\_

IL SEGRETARIO

**Marinato Dott.ssa Marina**



Bertolini Dott. Piermatteo

IL RAPPRESENTANTE LEGALE

**Venchiarutti Dott. Riccardo**

## QUADRO RIASSUNTIVO DELLA GESTIONE FINANZIARIA DI CASSA

	<b>GESTIONE</b>		
	<i>RESIDUI</i>	<i>COMPETENZA</i>	<i>TOTALE</i>
Fondo di cassa al 1° gennaio .....	_____	_____	1.291.325,95
RISCOSSIONI .....	2.682.010,41	9.809.137,98	12.491.148,39
PAGAMENTI .....	4.121.469,16	8.819.384,88	12.940.854,04
PAGAMENTI per azioni esecutive ( - ) .....		<i>Differenza.....</i>	<i>841.620,30</i>
			0,00
		<b>FONDO DI CASSA AL 31 DICEMBRE .....</b>	<b>841.620,30</b>

### Concordanza con la Tesoreria centrale

Fondo di cassa al 31 dicembre 2014 .....	€	841.620,30
	( - ) €	
	( + ) €	
Disponibilità presso la tesoreria centrale .....	€	841.620,30

*Si dichiara che sono stati rispettati durante l'anno 2014 i limiti imposti dalla normativa sulla tesoreria unica.*

Iseo, lì \_\_\_\_\_

IL TESORIERE

---

**PATTO DI STABILITA' INTERNO 2014 (Leggi n. 183/2011 e n. 228/2012, Decreti Legge n. 74/2012, n. 35/2013 e n. 43/2013, n. 120/2013 e n. 151/2013)**

**COMUNI con popolazione superiore a 1.000 abitanti**

**MONITORAGGIO DELLE RISULTANZE DEL PATTO PER L'ANNO 2014**

**Comune di Iseo**

*(migliaia di euro)*

**SALDO FINANZIARIO in termini di competenza mista**

<b>ENTRATE FINALI</b>			<b>a tutto il II Semestre</b>
<b>E1</b>	<b>TOTALE TITOLO 1°</b>		Accertamenti 5.352
<b>E2</b>	<b>TOTALE TITOLO 2°</b>		Accertamenti 1.321
<b>E3</b>	<b>TOTALE TITOLO 3°</b>		Accertamenti 4.765
<i>a detrarre:</i>	<b>E4</b>	Entrate correnti provenienti dallo Stato destinate all'attuazione delle ordinanze emanate dal Presidente del Consiglio dei Ministri a seguito di dichiarazione dello stato di emergenza (art. 31, comma 7, Legge n. 183/2011) - (rif. Par. B.1.1)	Accertamenti 0
	<b>E5</b>	Entrate correnti provenienti dallo Stato a seguito di dichiarazione di grande evento (art. 31, comma 9, Legge n. 183/2011) - (rif. Par. B.1.2)	Accertamenti 25
	<b>E6</b>	Entrate correnti provenienti direttamente o indirettamente dall'Unione Europea (art. 31, comma 9, Legge n. 183/2011) - (rif. Par. B.1.3)	Accertamenti 0
	<b>E7</b>	Entrate provienenti dall'ISTAT connesse alla progettazione ed esecuzione dei censimenti di cui all'articolo 31, comma 12, Legge n. 183/2011 (rif. Par. B.1.5)	Accertamenti 0
	<b>E8</b>	Entrate correnti, di cui all'art. 2, comma 2, del Decreto Legge 6 Giugno 2012, n. 74, trasferite dalle Regioni Lombardia, Veneto ed Emilia Romagna e destinate agli interventi di ricostruzione delle aree colpite dal sisma del 20-29 Maggio 2012, di cui al Decreto legge n. 74/2012 (art. 2, comma 6, terzo periodo del Decreto Legge n. 74/2012) - (rif. par. B.1.11)	Accertamenti 0
	<b>E9</b>	Entrate correnti relative al corrispettivo del gettito I.M.U. sugli immobili di proprietà comunale (art. 10 quater, comma 3, del Decreto Legge n. 35/2013) - (riferimento. B.1.13)	Accertamenti 29
	<b>E10</b>	Entrate correnti relative al contributo di 25 milioni di Euro attribuito al Comune di Milano a titolo di concorso al finanziamento delle spese per realizzazione di Expo 2015 (art. 13, comma 4, Decreto Legge n. 47/2014) (riferimento. Par. B.1.19)	Accertamenti 0
	<b>E10 bis</b>	Entre correnti relative ai trasferimenti regionali riguardanti gli interventi sociali e socio-sanitari gestiti all'interno dei bilanci dei Comuni capofila PLUS della Regione Sardegna ( art. 1, comma 29, L.R. Sardegna n. 7/2014)	Accertamenti 0
	<b>E10 ter</b>	Risorse attribuite a valere sul "Fondo di rotazione per assicurare la stabilità finanziaria degli Enti Locali" e utilizzate ai sensi dell'art. 43, commi 1 e 2, del Decreto Legge n. 133/2014 (art. 43, comma 3, del Decreto Legge n. 133/2014)	Accertamenti 0
<i>a sommare:</i>	<b>E10 quater</b>	Quota rilevante ai fini della Patto di Stabilità Interno del "Fondo di rotazione per assicurare la stabilità finanziaria degli Enti Locali" (art. 43, comma 3, del Decreto Legge n. 133/2014)	Accertamenti 0
	<b>E11</b>	Fondo pluriennale di parte corrente (previsioni definitive di entrata) (1) - (rif. Par. B.2.1)	Accertamenti 0
<i>a detrarre:</i>	<b>S0</b>	Fondo pluriennale di parte corrente (previsioni definitive di spesa) - (riferimento. Par. B.2.1)	Impegni 0
<b>Ecorr N</b>	<b>Totale entrate correnti nette (E1+E2+E3-E4-E5-E6-E7-E8-E9-E10-E10 bis-E10 ter + E10 quater+E11-S0)</b>		Accertamenti 11.384
<b>E12</b>	<b>TOTALE TITOLO 4°</b>		Riscossioni <sup>(2)</sup> <b>851</b>
<i>a detrarre:</i>	<b>E13</b>	Entrate derivanti dalla riscossione di crediti (art. 31, comma 3, Legge n. 183/2011)	Riscossioni <sup>(2)</sup> 0
	<b>E14</b>	Entrate in conto capitale provenienti dallo Stato destinate all'attuazione delle ordinanze emanate dal Presidente del Consiglio dei Ministri ovvero dal Capo del Dipartimento della Protezione Civile a seguito di dichiarazione dello stato di emergenza (art. 31, comma 7, Legge n. 183/2011) - (rif. Par. B.1.1)	Riscossioni <sup>(2)</sup> 0

**PATTO DI STABILITA' INTERNO 2014 (Leggi n. 183/2011 e n. 228/2012, Decreti Legge n. 74/2012, n. 35/2013 e n. 43/2013, n. 120/2013 e n. 151/2013)**

**COMUNI con popolazione superiore a 1.000 abitanti**

**MONITORAGGIO DELLE RISULTANZE DEL PATTO PER L'ANNO 2014**

**Comune di Iseo**

*(migliaia di euro)*

**SALDO FINANZIARIO in termini di competenza mista**

<b>E15</b>	Entrate in conto capitale provenienti dallo Stato a seguito di dichiarazione di grande evento (art. 1, comma 96, legge n. 220/2010) - (rif. Par. B.1.2)	Riscossioni <sup>(2)</sup>	0	
<b>E16</b>	Entrate in conto capitale provenienti direttamente o indirettamente dall'Unione Europea (art. 31, comma 10, Legge n. 183/2011) - (rif. par. B.1.3)	Riscossioni <sup>(2)</sup>	0	
<b>E17</b>	Entrate in conto capitale di cui all'art. 2, comma 6, del Decreto Legge 6 Giugno 2012, n. 74, trasferite dalle Regioni Lombardia, Veneto ed Emilia Romagna e destinate agli interventi di ricostruzione delle aree colpite dal sisma del 20-29 Maggio 2012, di cui al Decreto Legge n. 74/2012 (art. 2, comma 6, terzo periodo del Decreto Legge n. 74/2012) - (rif. par. B.1.11)	Riscossioni <sup>(2)</sup>	0	
<b>E18</b>	Entrate in conto capitale provenienti dallo Stato e dalla Regione erogate per l'attuazione degli interventi di riqualificazione del territorio per l'esecuzione del progetto approvato dal CIPE con delibera n. 57/2011 (TAV) o che saranno individuati dal Ministero delle Infrastrutture e dei Trasporti (art. 7, quater, del Decreto Legge n. 43/2013) - (rif. par. B.1.15)	Riscossioni <sup>(2)</sup>	0	
<b>E19</b>	Entrate in conto capitale derivanti dal rimborso da parte dello Stato delle rate di ammortamento dei mutui contratti prima del 1 Gennaio 2005 (art. 18, comma 1-bis, del Decreto Legge n. 16/2014) - (rif. Par. B.1.18)	Riscossioni <sup>(2)</sup>	0	
<b>E20</b>	Entrate in conto capitale relative al contributo di 25 milioni di Euro attribuito al Comune di Milano a titolo di concorso al finanziamento delle spese per la realizzazione di Expo 2015 (art. 13, comma 4, del Decreto Legge n. 47/2014) - (rif. Par. B.1.19)	Riscossioni <sup>(2)</sup>	0	
<b>Ecap N</b>	<b>Totale entrate in conto capitale nette (E12-E13-E14-E15-E16-E17-E18-E19-E20)</b>	Riscossioni <sup>(2)</sup>	<b>851</b>	
<b>EF N</b>	<b>ENTRATE FINALI NETTE (Ecorr N + Ecap N)</b>		<b>12.235</b>	
<b>SPESE FINALI</b>			<b>a tutto il II Semestre</b>	
<b>S1</b>	<b>TOTALE TITOLO 1°</b>	Impegni	10.761	
<i>a detrarre:</i>	<b>S2</b>	Spese correnti sostenute per l'attuazione delle ordinanze emanate dal Presidente del Consiglio dei Ministri ovvero dal Capo del Dipartimento della Protezione Civile a seguito di dichiarazione di stato di emergenza (art. 31, comma 7, Legge 183/2011) - (rif. par. B.1.1)	Impegni	0
	<b>S3</b>	Spese correnti sostenute a seguito di dichiarazione di grande evento (art. 31, comma 9, Legge n. 183/2011) - (rif. Par. B.1.2)	Impegni	0
	<b>S4</b>	Spese correnti relative all'utilizzo di entrate correnti provenienti direttamente o indirettamente dall'Unione Europea (art. 31, comma 10, Legge n. 183/2011) - (rif. Par. B.1.3)	Impegni	25
	<b>S5</b>	Spese connesse alle risorse provenienti dall'ISTAT per la progettazione ed esecuzione dei censimenti (art. 31, comma 12, Legge n. 183/2011) - (riferimento par. B.1.6)	Impegni	0
	<b>S6</b>	Spese sostenute dal Comune di Campione d'Italia elencate nel Decreto del Ministero dell'Interno, Protocollo n. 09804529/15100-525 del 6 Ottobre 1998, riferite alle peculiarità territoriali dell'exclave (art. 31, comma 14-bis, Legge n. 183/2011) - (rif. par. B.1.7)	Impegni	0
	<b>S7</b>	Spese correnti relative ai beni trasferiti di cui al Decreto Legislativo n. 85/2010 (Federalismo Demaniale), per un importo corrispondente alle spese già sostenute dallo Stato per la gestione e la manutenzione dei beni trasferiti (art. 31, comma 15, Legge n. 183/2011) - (rif. par. B.1.9)	Impegni	0



**PATTO DI STABILITA' INTERNO 2014 (Leggi n. 183/2011 e n. 228/2012, Decreti Legge n. 74/2012, n. 35/2013 e n. 43/2013, n. 120/2013 e n. 151/2013)**

**COMUNI con popolazione superiore a 1.000 abitanti**

**MONITORAGGIO DELLE RISULTANZE DEL PATTO PER L'ANNO 2014**

**Comune di Iseo**

*(migliaia di euro)*

**SALDO FINANZIARIO in termini di competenza mista**

<b>S8</b>	Spese correnti effettuate nei limiti delle risorse trasferite dalle Regioni Lombardia, Veneto ed Emilia Romagna per gli interventi di ricostruzione delle aree colpite dal sisma del 20-29 Maggio 2012, di cui al Decreto Legge n. 74/2012 (art. 2, comma 6, terzo periodo, del Decreto Legge n. 74/2012) - (rif. par. B.1.11)	Impegni	0
<b>S9</b>	Spese correnti sostenute dai Comuni delle aree colpite dal sisma del 20-29 Maggio 2012 a valere sulle risorse proprie provenienti da erogazioni liberali e donazioni di cittadini privati e imprese per fronteggiare gli eventi sismici e gli interventi di ricostruzione di cui al Decreto Legge n. 74/2012 (art. 7, comma 1-ter, del Decreto Legge n. 74/2012) - (rif. par. B.1.12)	Impegni	0
<b>S10</b>	Spese correnti sostenute dai Comuni dell'Emilia Romagna a valere sulle risorse proprie provenienti da erogazioni liberali e donazioni di cittadini privati e imprese finalizzate a interventi di ricostruzione, ripristino e messa in sicurezza del territorio a seguito degli eventi calamitosi di cui al Decreto Legge n. 74/2014 (art. 1, comma 8-bis, del Decreto Legge n. 74/2014) - (rif. par. B.1.20)	Impegni	0
<b>S10 bis</b>	Spese correnti connesse alla pressione migratoria sostenute dai Comuni di Agrigento, Augusta, Caltanissetta, Catania, Lampedusa, Mineo, Palermo, Porto Empedocle, Pozzallo, Ragusa, Siculiana, Siracusa e Trapani (art. 7 del Decreto Legge n. 119 del 2014)	Impegni	0
<b>S10 ter</b>	Spese correnti connesse ai trasferimenti regionali riguardanti gli interventi sociali e socio-sanitari gestiti all'interno dei bilanci dei Comuni capofila PLUS della Regione Sardegna (art. 1, comma 29, L.R. Sardegna n. 7/2014)	Impegni	0
<i>a sommare:</i> <b>S10 quater</b>	Spese correnti non riconosciute dall'Unione Europea ai fini dell'applicazione del comma 10, art. 31, della Legge n. 183/2011 (art. 31, comma 11, Legge n. 183/2011) - (rif. Par. B.1.3)	Impegni	0
<b>Scorr N</b>	<b>Totale spese correnti nette (S1-S2-S3-S4-S5-S6-S7-S8-S9-S10-S10 bis-S10 ter+S10 quater)</b>	Impegni	<b>10.736</b>
<b>S11</b>	<b>TOTALE TITOLO 2°</b>	Pagamenti <sup>(2)</sup>	<b>756</b>
<i>a detrarre:</i> <b>S12</b>	Spese derivanti dalla concessione di crediti (art. 31, comma 3, Legge n. 183/2011)	Pagamenti <sup>(2)</sup>	0
<b>S13</b>	Spese in conto capitale sostenute per l'attuazione delle ordinanze emanate dal Presidente del Consiglio dei Ministri ovvero dal Capo del Dipartimento della Protezione Civile a seguito di dichiarazione di stato di emergenza (art. 31, comma 7, Legge 183/2011) - (rif. par. B.1.1)	Pagamenti <sup>(2)</sup>	0
<b>S14</b>	Spese in conto capitale sostenute a seguito di dichiarazione di grande evento (art. 31, comma 9, Legge n. 183/2011) - (rif. Par. B.1.2)	Pagamenti <sup>(2)</sup>	0
<b>S15</b>	Spese in conto capitale relative all'utilizzo di entrate in conto capitale provenienti direttamente o indirettamente dall'Unione Europea (art. 31, comma 10, Legge n. 183/2011) - (rif. Par. B.1.3)	Pagamenti <sup>(2)</sup>	0
<b>S16</b>	Pagamenti in conto capitale effettuati nel primo semestre 2014 (art. 31, comma 9-bis, Legge n. 183/2011) - (rif. par. B.1.5)	Pagamenti <sup>(2)</sup>	211
<b>S17</b>	Spese sostenute dai Comuni per interventi di edilizia scolastica (art. 31, comma 14-ter, Legge n. 183/2011) - (rif. par. B.1.8)	Pagamenti <sup>(2)</sup>	0
<b>S18</b>	Spese in conto capitale relative ai beni trasferiti di cui al Decreto Legislativo n. 85/2010 (Federalismo Demaniale), per un importo corrispondente alle spese già sostenute dallo Stato per la gestione e la manutenzione dei beni trasferiti (art. 31, comma 15, Legge n. 183/2011) - (rif. par. B.1.9)	Pagamenti <sup>(2)</sup>	0

**PATTO DI STABILITA' INTERNO 2014 (Leggi n. 183/2011 e n. 228/2012, Decreti Legge n. 74/2012, n. 35/2013 e n. 43/2013, n. 120/2013 e n. 151/2013)**

**COMUNI con popolazione superiore a 1.000 abitanti**

**MONITORAGGIO DELLE RISULTANZE DEL PATTO PER L'ANNO 2014**

**Comune di Iseo**

*(migliaia di euro)*

**SALDO FINANZIARIO in termini di competenza mista**

<b>S19</b>	Spese in conto capitale per investimenti infrastrutturali nei limiti definiti con Decreto del Ministro delle Infrastrutture e dei Trasporti, di concerto con il Ministro dell'Economia e delle Finanze, di cui al comma 1, dell'art. 5 del Decreto Legge n. 138/2011 (art. 31, comma 16, Legge n. 183/2011) - (rif. par. B.1.10)	Pagamenti <sup>(2)</sup>	0
<b>S20</b>	Spese in conto capitale effettuate nei limiti delle risorse trasferite dalla Regioni Lombardia, Veneto ed Emilia Romagna per gli interventi di ricostruzione delle aree colpite dal sisma del 20-29 Maggio 2012, di cui al Decreto Legge n. 74/2012 (art. 2, comma 6, terzo periodo del Decreto Legge 6 Giugno 2012, n. 74) - (rif. par. B.1.11)	Pagamenti <sup>(2)</sup>	0
<b>S21</b>	Spese in conto capitale sostenute dai Comuni delle aree colpite dal sisma del 20-29 Maggio 2012 a valere sulle risorse proprie provenienti da erogazioni liberali e donazioni di cittadini privati e imprese per fronteggiare gli eventi sismici e gli interventi di ricostruzione di cui al Decreto Legge n. 74/2012 (art. 7, comma 1 ter, del Decreto Legge n. 74/2012) - (rif. par. B.1.12)	Pagamenti <sup>(2)</sup>	0
<b>S22</b>	Pagamenti effettuati dal Comune di Piombino relativi all'attuazione degli interventi volti al raggiungimento delle finalità portuali ed ambientali dal nuovo Piano Regolatore Portuale nella Regione Toscana (art. 1, comma 7, del Decreto Legge n. 43/2013) - (rif. par. B.1.14)	Pagamenti <sup>(2)</sup>	0
<b>S23</b>	Pagamenti relativi all'attuazione degli interventi di riqualificazione del territorio per l'esecuzione del progetto approvato dal CIPE con delibera n. 57/2011 (TAV) o che saranno individuati dal Ministero delle Infrastrutture e dei Trasporti (art. 7 quater, del Decreto Legge n. 43/2013) - (rif. par. B.1.15)	Pagamenti <sup>(2)</sup>	0
<b>S24</b>	Pagamenti in conto capitale effettuati nel primo semestre 2014 dai Comuni della Provincia di Olbia colpiti dagli eventi alluvionali dell'8 Novembre 2013 (art. 1, comma 536, Legge n. 147/2013) - (rif. par. B.1.16)	Pagamenti <sup>(2)</sup>	0
<b>S25</b>	Pagamenti dei debiti di cui all'articolo 1, comma 546, della Legge n. 147/2013 (rif. par. B.1.17)	Pagamenti <sup>(2)</sup>	0
<b>S26</b>	Spese in conto capitale sostenute dai Comuni dell'Emilia Romagna a valere sulle risorse proprie provenienti da erogazioni liberali e donazioni di cittadini privati e imprese finalizzate a interventi di ricostruzione, ripristino e messa in sicurezza del territorio a seguito degli eventi calamitosi di cui al Decreto Legge n. 74/2014 (art. 1, comma 8-bis, del Decreto Legge n. 74/2014) - (rif. par. B.1.20)	Pagamenti <sup>(2)</sup>	0
<b>S27</b>	Spese in conto capitale connesse alla pressione migratoria sostenute dai Comuni di Agrigento, Augusta, Caltanissetta, Catania, Lampedusa, Mineo, Palermo, Porto Empedocle, Pozzallo, Ragusa, Siculiana, Siracusa e Trapani (art. 7 del Decreto Legge n. 119 del 2014)	Pagamenti <sup>(2)</sup>	0
<b>S28</b>	Pagamenti connessi agli investimenti in opere oggetto di segnalazione entro il 15 Giugno 2014 alla Presidenza del Consiglio dei Ministri di cui all'articolo 4, comma 3, del Decreto Legge n. 133/2014)	Pagamenti <sup>(2)</sup>	0
<b>S29</b>	Pagamenti dei debiti in conto capitale al 31/12/2013 di cui all'articolo 4, comma 5, del Decreto Legge n. 133/2014	Pagamenti <sup>(2)</sup>	13
<b>S29 bis</b>	Pagamenti di spese sostenute, a seguito di apposite convenzioni sottoscritte entro il 31/12/2013 con la Società RFI S.p.A., per l'esecuzione di opere volte all'eliminazione di passaggi a livello di cui al comma 10, art. 1, del Decreto Legge n. 133/2014	Pagamenti <sup>(2)</sup>	0

**PATTO DI STABILITA' INTERNO 2014 (Leggi n. 183/2011 e n. 228/2012, Decreti Legge n. 74/2012, n. 35/2013 e n. 43/2013, n. 120/2013 e n. 151/2013)**

**COMUNI con popolazione superiore a 1.000 abitanti**

**MONITORAGGIO DELLE RISULTANZE DEL PATTO PER L'ANNO 2014**

**Comune di Iseo**

*(migliaia di euro)*

**SALDO FINANZIARIO in termini di competenza mista**

<b>a sommare:</b>	<b>S30</b>	Spese in conto capitale non riconosciute dall'Unione Europea ai fini dell'applicazione del comma 10, art. 31, della Legge n. 183/2011 (art. 31, comma 11, Legge n. 183/2011) - (rif. par. B.1.3)	Pagamenti <sup>(2)</sup>	0
<b>Scap N</b>	<b>Totale spese in conto capitale nette (S8-S9-S10-S11-S12-S13-S14-S15-S16-S17-S18-S19-S20-S21-S22-S23-S24-S25-S26-S27-S28-S29-S29 bis +S30) (4)</b>		Pagamenti <sup>(2)</sup>	532
<b>SF N</b>	<b>SPESE FINALI NETTE (Scorr N+Scap N)</b>			<b>11.268</b>

<b>SFIN 14</b>	<b>SALDO FINANZIARIO (EF N - SF N)</b>	967
<b>OB</b>	<b>OBIETTIVO PROGRAMMATICO ANNUALE SALDO FINANZIARIO 2014 (determinato ai sensi dei commi da 2 a 6 dell'art. 31 della Legge 183/2011)</b>	934
<b>DIFF</b>	<b>DIFFERENZA TRA IL RISULTATO NETTO E OBIETTIVO ANNUALE SALDO FINANZIARIO (3) (SFIN 14 - OB)</b>	33
<b>Pag. Res</b>	<b>Pagamenti di residui passivi di parte capitale (o, per gli Enti che partecipano alla sperimentazione in materia di armonizzazione dei sistemi contabili, di cui all'articolo 36 del Decreto Legislativo 23 Giugno 2011, n. 118), pagamenti per impegni già assunti al 31 Dicembre 2013) di cui all'articolo 4-ter, comma 6, del Decreto Legge n. 16/2012 (rif. par. B.2.2)</b>	12
<b>Pag. Cap.</b>	<b>Pagamenti in conto capitale effettuati nel 2014 a valere sui maggiori spazi finanziari derivanti dall'esclusione di cui al comma 9-bis dell'art. 31 della Legge n. 183/2011, come modificato dal comma 7 dell'art. 4, del Decreto Legge n. 133/2014) (4)</b>	211

1) Determinato al netto delle entrate escluse dal Patto di Stabilità Interno.

2) Gestione di competenza + gestione residui.

3) Con riferimento alla sola situazione annuale, in caso di differenza positiva, o pari a 0, il patto è stato rispettato. In caso di differenza negativa, il patto non è stato rispettato.

4) Alla luce di quanto disposto dal comma 9 bis dell'art. 31 della Legge n. 183/2011, come modificato dal comma 7 dell'art. 4 del Decreto Legge n. 133/2014, si chiarisce quanto segue:

\* nella cella S16 del primo semestre 2014 sono indicati i pagamenti in conto capitale, in conto residui ed in conto competenza, effettuati nel primo semestre dell'anno 2014 nei limiti degli spazi ottenuti ai sensi del comma 9 bis dell'art. 31 della Legge n. 183/2011. Conseguentemente, tale cella è valorizzabile solo nel primo semestre 2014. Si precisa che tali pagamenti, ovviamente, non devono essere oggetto di altre esclusioni specifiche previste già dalla norma e riportate nelle altre voci di esclusione del prospetto MONIT/2014.

\* nella cella PagCap sono indicati gli ulteriori pagamenti in conto capitale (rispetto a quelli oggetto di esclusione indicati nella cella S16) effettuati nell'intero anno 2014 utilizzando i maggiori spazi finanziari derivanti dalle esclusioni di cui al citato comma 9-bis (come previsto dall'ultimo periodo dello stesso comma novellato) e riportata nella cella S16 del primo semestre 2014. Si precisa che tali ultimi pagamenti indicati in PagCap non costituiscono un'ulteriore esclusione del saldo finanziario, ma devono essere indicati dagli enti solo al fine di verificare la corretta applicazione della norma

Al fine di chiarire il corretto utilizzo della voce PagCap, si precisa che la finalità di quanto disposto dall'ultimo periodo del comma 9-bis dell'articolo 31 della legge n. 183/2011, come modificato dal comma 7, dell'art. 4 del Decreto Legge n. 133/2014, è che l'ente dimostri che i maggiori spazi derivanti dalla esclusione di cui al citato comma 9 bis e riportata alla voce S16 siano stati utilizzati esclusivamente per pagamenti in conto capitale e non per maggiori impegni di parte corrente.

**PATTO DI STABILITA' INTERNO 2014 (Leggi n. 183/2011 e n. 228/2012, Decreti Legge n. 74/2012, n. 35/2013 e n. 43/2013, n. 120/2013 e n. 151/2013)**

**COMUNI con popolazione superiore a 1.000 abitanti**

**MONITORAGGIO DELLE RISULTANZE DEL PATTO PER L'ANNO 2014**

**Comune di Iseo**

*(migliaia di euro)*

**SALDO FINANZIARIO in termini di competenza mista**

ne consegue che, per la corretta applicazione della norma, è necessario dimostrare di aver sostenuto nell'anno 2014 pagamenti in conto capitale, al netto di tutte le esclusioni previste dalla normativa vigente, almeno pari agli spazi di cui al comma 9 bis già utilizzati nel primo semestre 2014 (cella S16). Diversamente, il mancato utilizzo dei maggiori spazi rinvenienti dall'applicazione del comma 9 bis deve trovare evidenza in un saldo finanziario finale al 31/12/2014 superiore all'obiettivo programmatico per un importo pari ai maggiori spazi utilizzati per spesa in conto capitale di cui al comma 9 bis.

In altre parole, la condizione di corretta applicazione della norma è che al 31/12/2014 il valore riportato nella cella SCapN sia maggiore o uguale al valore riportato nella cella S16 del primo semestre 2014, conseguentemente, il valore nella cella PagCap sarà uguale a quello inserito nella cella S16. (Esempi 1) e 2)).

il valore nella cella PagCap deve essere pari al valore risultante nella cella SCapN. In particolare, se SCapN risultasse pari a zero, allora anche PagCap deve risultare pari a zero.

Nel caso in cui il valore presente nella cella SCapN risultasse inferiore al valore riportato nella cella S16, al fine di verificare la corretta applicazione della norma, e cioè verificare di non aver utilizzato i maggiori spazi rinvenienti dall'applicazione del comma 9 bis per maggiori impegni di parte corrente, il saldo finanziario al 31/12/2014 deve risultare superiore all'obiettivo programmatico per un importo pari ai maggiori spazi non utilizzati per spesa in conto capitale di cui al comma 9 bis e cioè pari alla differenza tra il valore riportato alla voce S16 e quello riportato alla voce PagCap. (Esempio 3 lett. a)).

A titolo esemplificativo, si rappresenta quanto segue:

**Esempio 1)**

Spazi ottenuti ai sensi del comma 9 bis: 100.

Pagamenti in conto capitale effettuati nell'anno 2014, al netto di tutte le esclusioni, SCapN: 130.

Pagamenti effettuati a valere sugli spazi liberati in conseguenza dell'applicazione del comma 9 bis: 100.

Se l'ente nel primo semestre 2014 ha escluso 100 ai sensi del comma 9 bis, indicando quindi 100 anche nella cella S16, allora al 31/12/2014 indica 100 anche in PagCap.

**Esempio 2)**

Spazi ottenuti ai sensi del comma 9 bis: 100.

Pagamenti in conto capitale effettuati nell'anno 2014 al netto di tutte le esclusioni, SCapN: 100.

Pagamenti effettuati a valere sugli spazi liberati in conseguenza dell'applicazione del comma 9 bis: 100.

Se l'ente nel primo semestre 2014 ha escluso 100 ai sensi del comma 9 bis, indicando quindi 100 anche nella cella S16, allora al 31/12/2014 indica 100 anche in PagCap.

**Esempio 3)**

Spazi ottenuti ai sensi del comma 9 bis: 100.

Pagamenti in conto capitale effettuati nell'anno 2014, al netto di tutte le esclusioni, SCapN: 80.

Se l'ente ha compilato nel primo semestre 2014 S16: 100:

a) e al 31/12/2014 PagCap: 80. In tal caso la norma non appare correttamente applicata, a meno che al 31/12/2014 l'ente rilevi un saldo finanziario finale superiore all'obiettivo programmatico per un ammontare pari a 20;

b) e al 31/12/2014 PagCap: 100. In tal caso la norma non è correttamente applicata in quanto l'ente sta dichiarando di aver effettuato ulteriori pagamenti in conto capitale superiori a quelli realmente desunti dai dati riportati nel prospetto al netto delle esclusioni (SCapN).

Nell'esempio 3), quindi, il valore da inserire nel campo PagCap che indica la corretta applicazione della norma è 80 e pertanto l'ente, ai fini della corretta applicazione della norma, registra un saldo finanziario finale al 31/12/2014 superiore all'obiettivo programmatico per un ammontare pari a 20,

		SPESA						ENTRATE								
CAP	Intrv	DESCRIZIONE	Assestato	Impegni	CAP.	Dritti superficie	OO.UU.	Contr. AOB2	Contributo Privati	Dividendi Cogenere	Alienazioni	Contributi Regionali	Avanzo economico	Avanzo amm.ne	TOTALE	ECONOMIE
23421	2010501	Manutenzione e Adeguamento Impianti edifici pubblici	2.500,00	2.161,44	4864					2.161,44					2.161,44	-
24670	2090107	Fondo per edifici di culto (L.R. 20/92)	5.000,00	5.000,00	4900		5.000,00								5.000,00	-
25026		Interventi reticolo idrico, servizi tecn. e strade via roma e via Gorzoni e terr. comun. - 2° stralzo													-	-
24414	2080101	Riqualificazione e consolid. Sponde lungolago Iseo e	200.000,00	100.000,00	4703						100.000,00				100.000,00	-
24210	2050101	Restauro e risanamento conservativo Castello Odoardi per attività museali	189.315,00	104.123,00	4703						104.123,00				104.123,00	-
23662	2010805	Informattizzazione acq. attrezzature informatiche	8.563,00	6.776,23	4900		6.776,23								6.776,23	-
25370	2100407	Rsa F.lli Guerini - q.ta capitale mutuo	120.000,00	112.631,65	4900		33.068,65						79.563,00		112.631,65	-
24450	2090401	Riqualli impianti pubblica illuminazione	20.000,00	20.000,00	4900		20.000,00								20.000,00	-
23914	2040201	Riqualificazione ampliari polo scolastico Cusane e Iseo	35.000,00												-	-
24000	2040205	Acquisto arredi per scuole	5.000,00												-	-
24451	2080101	Interv. riqualli strade e percorsi ciclopedonali	67.482,00	4.643,32	4703						4.643,32				4.643,32	-
25025	2090401	Reticolo idrico minore via Roma 1 stralzo	34.652,00	34.652,00				34.652,00							34.652,00	-
23434	2010501	Interventi riqualificazione patrimonio	20.000,00	7.838,68	4703						7.838,68				7.838,68	-
25313	2100401	Riqualli strutt. edificio ex sc. elem. pilzone	50.000,00	50.000,00	4703						50.000,00				50.000,00	-
24423	2080101	Abbat. Barr. Arch. (L.R. 6/89) Percorsi Ciclo Pedonali	41.000,00	38.520,00	4900		38.520,00								38.520,00	-
24619	2090101	Manutenz. alvei e torrenti	80.000,00	79.041,61	4900		79.041,61								79.041,61	-
24665	2080106	Incarchi redazione piani urbanistici	10.000,00	2.742,11	4900		2.742,11								2.742,11	-
<b>ECONOMIE DI SPESA</b>										338,56						
<b>TOTALE GENERALE (Tit. 2° SPESA)</b>			<b>888.512,00</b>	<b>568.130,04</b>		<b>5.000,00</b>	<b>185.148,60</b>	<b>34.652,00</b>	<b>-</b>	<b>2.500,00</b>	<b>266.605,00</b>	<b>-</b>	<b>79.563,00</b>	<b>-</b>	<b>568.130,04</b>	<b>5.338,56</b>
			tot. impegnato spesa tit.2													

185.148,60 ENTRTE OO.UU.Conto Capitale 48,07 %  
 200.000,00 ENTRATE OO.UU. Parte Corrente 51,93 %  
**385.148,60 TOT OO.UU. 100,00 %**

- av. Amministrazione  
 79.563,00 av. Economico  
 200.000,00 oo.uu Parte Corrente  
 5.338,56 economie  
**693.905,60 Tot. Accertato Tit.4 e 5**

tot acc econ	573.468,60
tot imp	5.338,56

**FARMACIA COMUNALE**  
**CONTO ECONOMICO 2014**

ENTRATE		RENDICONTO 2014
Proventi vendita medicinali		1.713.100,30
Rimanenze finali 31/12/2014		122.437,32
<b>Totale generale delle Entrate</b>		<b>1.835.537,62</b>
SPESE		
<b>Spese personale</b>		
Personale oneri diretti e riflessi		94.080,89
Trattamento accessorio del personale		34.588,96
IRAP su retribuzioni personale farmacia		6.109,43
<b>Totale spese personale</b>		<b>134.779,28</b>
<b>Spese per collaborazioni</b>		
Incarichi profess.li extra dotazione organica		64.165,20
<b>Totale spese collaborazioni</b>		<b>64.165,20</b>
<b>Spese per acquisti medicinali</b>		
Acquisto medicinali e prodotti OTC		1.170.000,00
<b>Totale acquisti</b>		<b>1.170.000,00</b>
<b>Spese varie di gestione</b>		
spese per stampati cancelleria e varie		19.552,49
spese riscaldamento		2.155,00
Spese energia elettrica		6.000,00
spese postali e telefoniche		838,16
spese fitti locali adibiti a farmacia		30.000,00
spese per arredamenti e attrezzature		921,47
spese pulizie locali farmacia e varie		10.000,00
<b>Tot. spese varie di gestione</b>		<b>69.467,12</b>
<b>Spese generali di amministrazione</b>		
Spese di amministrazione (posta figurativa)		10.000,00
indennità di residenza		41,32
Imposte e tasse		7.266,48
Quota ammortamenti tecnici (posta figurativa 10% di 165.000 dal 2013)		16.500,00
Rimanenze iniziali al 1.1.2014		113.355,55
<b>Totale spese di amministrazione</b>		<b>147.163,35</b>
<b>Totale generale delle Spese</b>		<b>1.585.574,95</b>
RIEPILOGO		
ENTRATE		1.835.537,62
SPESE		1.585.574,95
<b>UTILE D'ESERCIZIO AL 31/12/2014</b>		<b>249.962,67</b>

<b>UTILE FARMACIA ESERCIZI PRECEDENTI</b>		<b>utile</b>	<b>sostanzamento su</b>		
			<b>anno precedente</b>	<b>%</b>	
anno 2002	202.903,21	202.903,21			
anno 2003	198.119,27	198.119,27	-	4.783,94	-2,4
anno 2004	221.755,63	221.755,63		23.636,36	11,9
anno 2005	231.182,49	231.182,49		9.426,86	4,25
anno 2006	175.684,10	175.684,10	-	55.498,39	-24
anno 2007	223.922,64	223.922,64		48.238,54	27,5
anno 2008	200.156,54	200.156,54	-	23.766,10	-11
anno 2009	218.297,46	218.297,46		18.140,92	9,06
anno 2010	221.065,50	221.065,50		2.768,04	1,27
anno 2011	216.346,48	216.346,48	-	4.719,02	-2,1
anno 2012	196.834,81	196.834,81	-	19.511,67	-9
anno 2013	227.888,65	227.888,65		31.053,84	15,8
anno 2014		249.962,67		22.074,02	9,69

**Comune di Iseo**

---

**CONTO DEL  
PATRIMONIO**

*Esercizio 2014*

---

*Modello n. 20  
per province, comuni, unioni di comuni e città metropolitane*

# Conto del patrimonio (Attivo)

Comune di Iseo

Rendiconto 2014

	Importi parziali	Consistenza iniziale	Variazioni da c/finanziario		Variazioni da altre cause		Consistenza finale
			+	-	+	-	
<b>A) Immobilizzazioni</b>							
<i>l) Immobilizzazioni immateriali</i>							
1) Costi pluriennali capitalizzati (relativo fondo di ammortamento in detrazione)	1.035.854,02 933.359,51	102.494,51	52.049,71		112.904,45		41.639,77 1.046.263,96
<b>Totale</b>	<b>1.035.854,02</b>	<b>102.494,51</b>	<b>52.049,71</b>		<b>112.904,45</b>		<b>41.639,77</b>
<i>ll) Immobilizzazioni materiali</i>							
1) Beni demaniali (relativo fondo di ammortamento in detrazione)	16.498.024,42 2.603.148,14	13.894.876,28					13.564.915,79 2.933.108,63
2) Terreni (patrimonio indisponibile)	765.964,13	765.964,13			329.960,49		765.964,13
3) Terreni (patrimonio disponibile)	1.261.141,54	1.261.141,54					1.261.141,54
4) Fabbricati (patrimonio indisponibile) (relativo fondo di ammortamento in detrazione)	51.641.407,34 16.452.247,52	35.189.159,82	43.996,10	583.421,20	1.368.064,74		34.448.512,38 17.820.312,26
5) Fabbricati (patrimonio disponibile) (relativo fondo di ammortamento in detrazione)	9.555.804,97 4.253.452,25	5.302.352,72		271.605,00			5.015.678,57 4.540.126,40
6) Macchinari, attrezzature e impianti (relativo fondo di ammortamento in detrazione)	625.950,15 622.029,75	3.920,40			286.674,15		625.950,15 660.693,25
7) Attrezzature e sistemi informatici (relativo fondo di ammortamento in detrazione)	660.306,75 651.100,48	9.206,27	1.932,48		9.592,77		1.545,98 660.693,25
8) Automezzi e motomezzi (relativo fondo di ammortamento in detrazione)	637.749,20						637.749,20
9) Mobili e macchine d'ufficio (relativo fondo di ammortamento in detrazione)	816.774,99 816.774,99		5.692,01		853,80		4.838,21 817.628,79
10) Universalità di beni (patrimonio indisponibile) (relativo fondo di ammortamento in detrazione)	15.540,47						15.540,47
11) Universalità di beni (patrimonio disponibile) (relativo fondo di ammortamento in detrazione)	152.470,58						152.470,58
12) Diritti reali su beni di terzi	152.470,58						
13) Immobilizzazioni in corso		10.290.039,46	532.125,24				10.822.164,70
<b>Totale</b>	<b>82.631.134,54</b>	<b>66.716.660,62</b>	<b>583.745,83</b>	<b>271.605,00</b>	<b>1.999.066,35</b>	<b>855.026,20</b>	<b>65.884.761,30</b>
<i>lll) Immobilizzazioni finanziarie</i>							
1) Partecipazioni in:							
a) imprese controllate		1.258.416,19					1.258.416,19
b) imprese collegate							
c) altre imprese		1.258.416,19					1.258.416,19
2) Crediti verso:							
a) imprese controllate							
b) imprese collegate							
c) altre imprese							
3) Titoli (investimenti a medio e lungo termine)							
4) Crediti di dubbia esigibilità (detratto il fondo svalutazione crediti)				497.774,98			497.774,98
5) Crediti per depositi cauzionali		1.877.968,59					1.877.968,59
<b>Totale</b>	<b>83.666.988,56</b>	<b>3.136.384,78</b>	<b>635.795,54</b>	<b>271.605,00</b>	<b>497.774,98</b>	<b>1.352.801,18</b>	<b>3.634.159,76</b>
<b>Totale immobilizzazioni</b>		<b>69.955.539,91</b>	<b>635.795,54</b>	<b>271.605,00</b>	<b>2.111.970,80</b>	<b>1.352.801,18</b>	<b>69.560.560,83</b>



# Conto del patrimonio (Attivo)

Comune di Iseo

Rendiconto 2014

	Importi parziali	Consistenza iniziale	Variazioni da c/finanziario		Variazioni da altre cause		Consistenza finale
			+	-	+	-	
<b>B) Attivo circolante</b>							
<i>I) Rimanenze</i>		141.046,74				18.609,42	122.437,32
<b>Totale</b>		<b>141.046,74</b>				<b>18.609,42</b>	<b>122.437,32</b>
<b>II) Crediti</b>							
1) Verso contribuenti		1.327.736,09	1.819.411,52	828.205,05			2.318.942,56
2) Verso enti del sett. pubblico allargato		968.435,04	411.585,02	627.479,23			752.540,83
a) Stato		121.066,44	123.080,93	23.239,25			220.908,12
- capitale		60.000,00					60.000,00
- correnti		431.387,79	235.183,13	401.913,04			264.657,88
b) Regione							
- capitale							
- correnti		355.980,81	53.320,96	202.326,94			206.974,83
c) Altri							
- capitale							
- correnti		3.334.399,84	1.051.017,64	2.080.553,50			2.304.863,98
3) Verso debitori diversi		1.923.338,04	606.938,41	1.171.536,26			1.358.740,19
a) verso utenti di servizi pubblici		344.838,46	187.091,16	236.858,17			295.071,45
b) verso utenti di beni patrimoniali		186.037,07	182.174,66	109.389,07			258.822,66
c) verso altri		154.461,00	34.652,00	7.500,00			181.613,00
- capitale		419.273,74	374.181,47				45.092,27
- da alienazioni patrimoniali		306.451,53	40.161,41	181.088,53			165.524,41
- e) per somme corrisposte c/terzi		4.230,00	925,00	4.230,00			925,00
4) Crediti per IVA		93.883,00		90.250,76			3.632,24
5) Per depositi							
a) banche		93.883,00		90.250,76			3.632,24
b) Cassa Depositi e Prestiti							
<b>Totale</b>		<b>5.728.683,97</b>	<b>3.282.939,18</b>	<b>3.630.718,54</b>			<b>5.380.904,61</b>
<b>III) Attività finanziarie che non costituiscono immobilizzi</b>							
1) Titoli							
<b>Totale</b>							
<b>IV) Disponibilità liquide</b>							
1) Fondo di cassa		1.291.325,95	12.491.148,39	12.940.854,04			841.620,30
2) Depositi bancari							
<b>Totale</b>		<b>1.291.325,95</b>	<b>12.491.148,39</b>	<b>12.940.854,04</b>			<b>841.620,30</b>
<b>Totale attivo circolante</b>		<b>7.161.056,66</b>	<b>15.774.087,57</b>	<b>16.571.572,58</b>		<b>18.609,42</b>	<b>6.344.962,23</b>
<b>C) Ratei e risconti</b>							
<i>I) Ratei attivi</i>							
<i>II) Risconti attivi</i>		306,97			295,36	306,97	295,36
<b>Totale ratei e risconti</b>		<b>306,97</b>			<b>295,36</b>	<b>306,97</b>	<b>295,36</b>
<b>Totale dell'attivo (A + B + C)</b>		<b>83.666.988,56</b>	<b>16.409.883,11</b>	<b>16.843.177,58</b>		<b>2.130.887,19</b>	<b>75.905.818,42</b>
<b>CONTID'ORDINE</b>							
D) Opere da realizzare		1.805.263,67	354.658,80	489.800,09		263.441,29	1.406.681,09
E) Beni conferiti in aziende speciali							
F) Beni di terzi							
<b>Totale conti d'ordine</b>		<b>1.805.263,67</b>	<b>354.658,80</b>	<b>489.800,09</b>		<b>263.441,29</b>	<b>1.406.681,09</b>

# Conto del patrimonio (Passivo)

Comune di Iseo

Rendiconto 2014

	Importi parziali	Consistenza iniziale	Variazioni da c/finanziario		Variazioni da altre cause		Consistenza finale
			+	-	+	-	
<b>A) Patrimonio Netto</b>							
<i>I) Netto patrimoniale</i>		49.834.754,86	4.427.333,99	3.402.374,77		674.265,91	50.185.448,17
<i>II) Netto da beni demaniali</i>		13.894.876,28				329.960,49	13.564.915,79
<b>Totale patrimonio netto</b>		<b>63.729.631,14</b>	<b>4.427.333,99</b>	<b>3.402.374,77</b>		<b>1.004.226,40</b>	<b>63.750.363,96</b>
<b>B) Conferimenti</b>							
<i>I) Conferimenti da trasferimenti in c/capitale</i>		551.064,60	79.220,72	190.159,31		330.094,51	110.031,50
<i>II) Conferimenti da concessioni ad edificare</i>		498.771,08	343.079,88	120.186,35		541.248,46	180.416,15
<b>Totale conferimenti</b>		<b>1.049.835,68</b>	<b>422.300,60</b>	<b>310.345,66</b>		<b>871.342,97</b>	<b>290.447,65</b>
<b>C) Debiti</b>							
<i>I) Debiti di finanziamento</i>		7.649.638,57		858.806,88	440.574,37		7.231.406,06
1) per finanziamenti a breve termine							
2) per mutui e prestiti		7.649.638,57		858.806,88	440.574,37		7.231.406,06
3) per prestiti obbligazionari							
4) per debiti pluriennali							
<i>II) Debiti di funzionamento</i>		4.471.446,87	3.796.778,82	3.765.970,06			4.502.255,63
<i>III) Debiti per IVA</i>							
<i>IV) Debiti per anticipazioni di cassa</i>							
<i>V) Debiti per somme anticipate da terzi</i>		216.351,28	27.896,55	112.902,71			131.345,12
<i>VI) Debiti verso:</i>							
1) imprese controllate							
2) imprese collegate							
3) altri (aziende speciali, consorzi, istituzioni)							
<i>VII) Altri debiti</i>							
<b>Totale debiti</b>		<b>12.337.436,72</b>	<b>3.824.675,37</b>	<b>4.737.679,65</b>	<b>440.574,37</b>		<b>11.865.006,81</b>
<b>D) Ratei e risconti</b>							
<i>I) Ratei passivi</i>							
<i>II) Risconti passivi</i>							
<b>Totale ratei e risconti</b>							
<b>Totale del passivo (A+B+C+D)</b>		<b>77.116.903,54</b>	<b>8.674.309,96</b>	<b>8.450.400,08</b>	<b>440.574,37</b>	<b>1.875.569,37</b>	<b>75.905.818,42</b>
<b>CONTI D'ORDINE</b>							
<b>E) Impegni opere da realizzare</b>							
<b>F) Conferimenti in aziende speciali</b>		1.805.263,67	354.658,80	489.800,09		263.441,29	1.406.681,09
<b>G) Beni di terzi</b>							
<b>Totale conti d'ordine</b>		<b>1.805.263,67</b>	<b>354.658,80</b>	<b>489.800,09</b>		<b>263.441,29</b>	<b>1.406.681,09</b>

Iseo, li \_\_\_\_\_



Il Segretario

Marinato Dott.ssa Marina

Il legale rappresentante dell'ente

Venchiarutti Dott. Riccardo

Il responsabile del servizio finanziario

Bertolini Dott. Piermatteo

**Comune di Iseo**

---

# **CONTO ECONOMICO**

*Esercizio 2014*

---

**Modello n. 17**  
*per province, comuni, unioni di comuni e città metropolitane*

# CONTO ECONOMICO

Rendiconto 2014

Comune di Iseo

	Importi parziali	Importi totali	Importi complessivi
<b>A) PROVENTI DELLA GESTIONE</b>			
1) Proventi tributari	5.351.918,84		
2) Proventi da trasferimenti	1.321.308,52		
3) Proventi da servizi pubblici	3.006.759,33		
4) Proventi da gestione patrimoniale	1.237.420,52		
5) Proventi diversi	509.977,19		
6) Proventi da concessioni di edificare			
7) Incrementi di immobilizzazioni per lavori interni			
8) Variazioni nelle rimanenze di prodotti in corso di lavorazione, etc (+/-)			
<b>Totale proventi della gestione (A)</b>	<b>11.427.384,40</b>		
<b>B) COSTI DELLA GESTIONE</b>			
9) Personale	1.887.064,00		
10) Acquisto di materie prime e/o beni di consumo	1.321.396,03		
11) Variazioni nelle rimanenze di materie prime e/o beni di consumo	18.609,42		
12) Prestazioni di servizi	5.107.743,28		
13) Godimento beni di terzi	146.040,32		
14) Trasferimenti	1.681.483,08		
15) Imposte e tasse	131.376,51		
16) Quote di ammortamento d'esercizio	2.111.970,80		
<b>Totale costi di gestione (B)</b>	<b>12.405.683,44</b>		
<b>RISULTATO DELLA GESTIONE (A-B)</b>			<b>-978.299,04</b>
<b>C) PROVENTI E ONERI DA AZIENDE SPECIALI E PARTECIPATE</b>			
17) Utili	10.332,00		
18) Interessi su capitale di dotazione			
19) Trasferimenti ad aziende speciali e partecipate			
<b>Totale (C) (17+18+19)</b>	<b>10.332,00</b>		
<b>RISULTATO DELLA GESTIONE OPERATIVA (A-B+C)</b>			<b>-967.967,04</b>
<b>D) PROVENTI ED ONERI FINANZIARI</b>			
20) Interessi attivi	962,21		
21) Interessi passivi			
* su mutui e prestiti	386.371,29		
* su obbligazioni			
* su anticipazioni			
* per altre cause			
<b>Totale (D) (20-21)</b>		<b>-385.409,08</b>	
<b>E) PROVENTI ED ONERI STRAORDINARI</b>			
<i>Proventi</i>			
22) Insussistenze del passivo	380.783,54		
23) Sopravvenienze attive	1.369.117,95		
24) Plusvalenze patrimoniali	855.026,20		
<b>Totale Proventi (e. 1) (22+23+24)</b>	<b>2.604.927,69</b>		
<i>Oneri</i>			
25) Insussistenze dell'attivo	690.350,85		
26) Minusvalenze patrimoniali	440.574,37		
27) Accantonamento per svalutazione crediti			
28) Oneri straordinari	99.893,53		
<b>Totale oneri (e.2) (25+26+27+28)</b>	<b>1.230.818,75</b>		
<b>Totale (E) (e.1 - e.2)</b>	<b>1.374.108,94</b>		
<b>RISULTATO ECONOMICO DELL'ESERCIZIO (A-B+C+D+/-E)</b>			<b>20.732,82</b>

Iseo, li \_\_\_\_\_

Il Segretario

**Marinato Dott.ssa Marina**

Il legale rappresentante dell'ente  
**Venchiarutti Dott. Riccardo**

Il responsabile del servizio finanziario  
**Bertolini Dott. Piermatteo**

**Comune di Iseo**

---

**PROSPETTO DI  
CONCILIAZIONE**

*Esercizio 2014*

---

**Modello n. 18**  
*per province, comuni, unioni di comuni e città metropolitane*

# Prospetto di conciliazione (Entrate)

	Accertamenti finanziari di competenza	Risconti passivi		Ratei attivi		Altre rettifiche del risultato finanziario	Al conto economico		Note	Al conto del patrimonio	
		Finali (-)	Finali (+)	Finali (-)	Finali (+)		Rif. C.E.	(1E+2E-3E-4E+5E-6E)		Rif.C.P. attivo	Rif. C.P. passivo
		(2E)	(3E)	(4E)	(5E)		(6E)	(7E)		C1	D II
<b>TITOLO I Entrate tributarie</b>											
1) Imposte (Tit. I - cat. 1)	3.316.876,50						A1	3.316.876,50			
2) Tasse (Tit. I - cat. 2)	1.953.695,00						A1	1.953.695,00			
3) Tributi speciali (Tit. I - cat. 3)	81.347,34						A1	81.347,34			
<b>Totale entrate tributarie</b>	<b>5.351.918,84</b>							<b>5.351.918,84</b>		<b>C1</b>	<b>D II</b>
<b>TITOLO II Entrate da trasferimenti</b>											
1) Da Stato (Tit. II - cat. 1)	246.399,63						A2	246.399,63			
2) Da Regione (Tit. II - cat. 2)	950.908,89						A2	950.908,89			
3) Da Regione per funzioni delegate (Tit. II - cat. 3)							A2				
4) Da Org. Comunitari e internazionali (Tit. II - cat. 4)	25.000,00						A2	25.000,00			
5) Da altri Enti del settore pubblico (Tit. II - cat. 5)	99.000,00						A2	99.000,00			
<b>Totale entrate da trasferimenti</b>	<b>1.321.308,52</b>							<b>1.321.308,52</b>		<b>C1</b>	<b>D II</b>
<b>TITOLO III Entrate extratributarie</b>											
1) Proventi servizi pubblici (Tit. III - cat. 1)	3.006.759,33						A3	3.006.759,33			
2) Proventi gestione patrimoniale (Tit. III - cat. 2)	1.237.420,52						A4	1.237.420,52			
3) Proventi finanziari (Tit. III - cat. 3)	962,21						D20	962,21			
* Interessi su depositi, crediti ecc.											
* Interessi su capitale conferito ad aziende speciali e partecipate							C18				
4) Proventi per utili da aziende speciali e partecipate dividendi di società (Tit. III - cat. 4)	10.332,00						C17	10.332,00			
5) Proventi diversi (Tit. III - cat. 5)	509.977,19						A5	509.977,19			
<b>Totale entrate extratributarie</b>	<b>4.765.451,25</b>							<b>4.765.451,25</b>		<b>C1</b>	<b>D II</b>
<b>TOTALE ENTRATE CORRENTI</b>	<b>11.438.678,61</b>							<b>11.438.678,61</b>		<b>C1</b>	<b>D II</b>
<b>TITOLO IV Entrate per alienazione di beni patrimoniali, trasferimento di capitali, riscossione di crediti</b>											
1) Alienazioni di beni patrimoniali (Tit. IV - cat. 1)	271.605,00						E24	855.026,20	(nota 2)	A II	#####
2) Trasferimenti di capitale dello Stato (Tit. IV - cat. 2)							E26	440.574,37	(nota 2)		
3) Trasferimenti di capitale da Regione (Tit. IV - cat. 3)											B I

# Prospetto di conciliazione (Entrate)

	Accertamenti finanziari di competenza	Risconti passivi		Ratei attivi		Altre rettifiche del risultato finanziario	Al conto economico		Al conto del patrimonio	
		Iniziali (+)	Finali (-)	Iniziali (-)	Finali (+)		Rif. C.E.	(1E+2E-3E-4E+5E-6E)	Note	Rif.C.P. attivo
	(1E)	(2E)	(3E)	(4E)	(5E)	(6E)	(7E)			
4) Trasferimenti di capitale da altri enti del settore pubblico (Tit. IV - cat. 4)										B I
5) Trasferimenti di capitale da altri sogge (Tit. IV - cat. 5)	422.300,60									B II
6) Riscossione di crediti (Tit. IV - cat. 6)								(nota 5)		422.300,60
<b>Totale entrate per alienazioni di beni patrimoniali, transf. di capitali, ecc.</b>	<b>693.905,60</b>						<b>414.451,83</b>			
<b>Titolo V Entrate da accensioni di prestiti</b>										
1) Anticipazioni di cassa (Tit. V - cat. 1)										C IV
2) Finanziamenti a breve termine (Tit. V - cat. 2)										C I 1)
3) Assunzione di mutui e prestiti (Tit. V - cat. 3)										C I 2)
4) Emissione di prestiti obbligazionari (Tit. V - cat. 4)										C I 3)
<b>Totale entrate da accensioni di prestiti</b>										
<b>Titolo VI Servizi per conto terzi</b>	<b>959.492,95</b>									B II 3E
<b>TOTALE GENERALE DELL'ENTRATA</b>	<b>13.092.077,16</b>						<b>11.853.130,44</b>			
* Insussistenza del passivo							E22	(nota 7)		
* Sopravvenienze attive							E23	(nota 8)		
* Incrementi di immobilizzazioni lavori interni (costi capitalizzati)							A7	(nota 9)	A I 1)	
* Variazioni nelle rimanenze di prodotti in corso di lavorazione, ecc.							A8		B I	

## Note:

- Tra le altre rettifiche del risultato va considerata l'V.A. a debito, compresa negli accertamenti finanziari del Titolo III "Entrate extratributarie", per attività in regime d'impresa; l'ammontare dell'V.A. per fatture da emettere va riportato nel passivo del conto del patrimonio alla voce "Debiti per I.V.A." (C11), costituendo un debito verso l'erario a fronte del credito accertato al lordo d'I.V.A.
- Quando viene realizzata una plusvalenza (ad esempio per un provento da alienazione maggiore del valore netto risultante dal conto del patrimonio). Il valore relativo è portato in aumento nel conto economico (E 24); quando viene realizzata una minusvalenza il valore relativo è portato in diminuzione nel conto economico (E 26).
- Quando viene alienato un bene il valore risultante dal conto del patrimonio va indicato in detrazione.
- Va indicato il totale dei trasferimenti di capitale da Stato, regioni, province, comuni, aziende speciali, partecipate ed altre.
- Proventi accertati per concessioni di edificare, per la quota finalizzata a spese correnti (sino al 30% del valore di 1E).
- Va indicata la somma rimasta da riscuotere da terzi in conto competenza finanziaria.
- Tra i minori debiti (minori residui passivi del conto del bilancio).
- Tra i maggiori crediti (maggiori residui attivi del conto del bilancio).
- I costi capitalizzati sono costituiti da quella parte di costi (sostenuti tra le spese "correnti" nel Titolo I), per la produzione. In economia, di valori da porre, dal punto di vista economico, a carico di più esercizi: esempi di costi capitalizzati sono costituiti da manutenzioni straordinarie effettuate dal personale dell'ente, dalla produzione diretta di software applicativo; a fine esercizio è necessario rilevare queste entità, contabilizzarle nell'attivo patrimoniale; con il sistema dell'ammortamento i costi stessi saranno imputati agli esercizi in cui le utilità prodotte verranno realizzate.

# Prospetto di conciliazione (Spese)

	Impegni finanziari di competenza		Risconti attivi		Ratei passivi		Altre rettifiche del risultato finanziario		Al conto economico		Note		Al conto del patrimonio	
	(1S)	(2S)	Finali (-) (3S)	Iniziali (-) (4S)	Finali (+) (5S)	(-) (6S)	(1S+2S-3S-4S+5S-6S) (7S)		Rif. C.E.	Rif. C.P. attivo	Rif. C.P. passivo			
<b>TITOLO I Spese correnti</b>														
1) Personale	1.887.064,00								B 9	1.887.064,00				
2) Acquisti di beni di consumo e/o di materie prime	1.321.396,03								B 10	1.321.396,03				
3) Prestazioni di servizio	5.107.731,67	306,97	295,36						B 12	5.107.743,28	-11,61			
4) Utilizzo di beni di terzi	146.040,32								B 13	146.040,32				
5) Trasferimenti	1.681.483,08									1.681.483,08				
<i>di cui:</i>														
* Stato									B 14					
* regione									B 14					
* province e città metropolitane									B 14					
* comuni ed unioni di comuni									B 14					
* comunità montane									B 14					
* aziende speciali e partecipate									C 19					
* altri	1.681.483,08								B 14	1.681.483,08				
6) Interessi passivi ed oneri finanziari diversi	386.371,29								D 21	386.371,29				
7) Imposte e tasse	131.376,51								B 15	131.376,51				
8) Oneri straordinari della gestione corrente	99.893,53								E 28	99.893,53				
<b>Totale spese correnti</b>	10.761.356,43	306,97	295,36							10.761.368,04	-11,61			
<b>TITOLO II Spese in conto capitale</b>														
1) Acquisizione di beni immobili	440.980,05													
<i>di cui:</i>														
a) pagamenti eseguiti	86.321,25									86.321,25				
b) somme rimaste da pagare	354.658,80									354.658,80				
2) Espropri e servitù onerose														
<i>di cui:</i>														
a) pagamenti eseguiti														
b) somme rimaste da pagare														
3) Acquisto di beni specifici per realizzazioni in economia														
<i>di cui:</i>														
a) pagamenti eseguiti														
b) somme rimaste da pagare														
4) Utilizzo di beni di terzi per realizzazioni in economia														
<i>di cui:</i>														
a) pagamenti eseguiti														
b) somme rimaste da pagare														



# Prospetto di conciliazione (Spese)

	Impegni finanziari di competenza	Risconti attivi		Ratei passivi		Altre rettifiche del risultato finanziario	Al conto economico		Note	Al conto del patrimonio	
		Iniziali (+) (2S)	Finali (-) (3S)	Iniziali (-) (4S)	Finali (+) (5S)		Rif. C.E. (1S.+2S.-3S.-4S.+5S.-6S) (7S)	Rif. C.P. attivo		Rif. C.P. passivo	
	(1S)					(6S)					
a) pagamenti eseguiti											
b) somme rimaste da pagare											
5) Acquisizione di beni mobili, macchine ed attrezzature tecnico-scientifiche	6.776,23								D		
<i>di cui:</i>											
a) pagamenti eseguiti											
b) somme rimaste da pagare	6.776,23										6.776,23
6) Incarichi professionali esterni	2.742,11										
<i>di cui:</i>											
a) pagamenti eseguiti	77.63										77.63
b) somme rimaste da pagare	2.664,48										2.664,48
7) Trasferimenti di capitale	117.631,65										
<i>di cui:</i>											
a) pagamenti eseguiti	46.203,08										46.203,08
b) somme rimaste da pagare	71.428,57										71.428,57
8) Partecipazioni azionarie											
<i>di cui:</i>											
a) pagamenti eseguiti											
b) somme rimaste da pagare											
9) Conferimenti di capitale											
<i>di cui:</i>											
a) pagamenti eseguiti											
b) somme rimaste da pagare											
10) Concessioni di crediti e anticipazioni											
<i>di cui:</i>											
a) pagamenti eseguiti											
b) somme rimaste da pagare											
<b>Totale spese in conto capitale</b>	<b>568.130,04</b>										<b>568.130,04</b>
<i>di cui:</i>											
a) pagamenti eseguiti	132.601,96										
b) somme rimaste da pagare	435.528,08										
<b>Totale rimborso di prestiti</b>											
1) Rimborso di anticipazioni di cassa											C IV
2) Rimborso di finanziamenti a breve termine											C I 1)
3) Rimborso di quota capitale di mutui e prestiti	790.608,91										C I 2)
4) Rimborso di prestiti obbligazionari											C I 3)
5) Rimborso di quote capitale di debiti pluriennali											C I 4)
<b>Totale rimborso di prestiti</b>	<b>790.608,91</b>										

# Prospetto di conciliazione (Spese)

	Impegni finanziari di competenza		Risconti attivi		Ratei passivi		Altre rettifiche del risultato finanziario		Al conto economico		Al conto del patrimonio	
	(1S)		(3S)		(4S)		(6S)		(7S)		Rif. C.P. attivo	
	Iniziali (+)	Finali (-)	Iniziali (-)	Finali (+)	Iniziali (-)	Finali (+)	(-)	Rif. C.E. (1S+2S-3S-4S+5S-6S)	Rif. C.P. attivo	Rif. C.P. passivo		
<b>TITOLO IV Servizi per conto terzi</b>												
		<b>959.492,95</b>										C V 27.896,55
<b>TOTALE GENERALE DELLA SPESA</b>		<b>13.079.588,33</b>							<b>10.761.368,04</b>			
- Variazioni nelle rimanenze di materie prime e/o di beni di consumo									18.609,42	B I	-18.609,42	
- Quote di ammortamento dell'esercizio									2.111.970,80	B 16	2.111.970,80	
- Accantonamento per svalutazione crediti										E 27		
- Insussistenze dell'attivo									690.350,85	E 25		
												nota 8)

## Note:

- Tra le rettifiche del risultato finanziario va considerata l'IVA a credito, compresa negli impegni finanziari del Titolo I "Spese correnti", per attività in regime d'impresa; l'ammontare dell'IVA per fatture da ricevere, o registrate in sospensione d'IVA, va riportato nell'attivo del conto del patrimonio alla voce "Crediti per IVA" (B II 4), costituendo un credito verso l'erario a fronte del debito accertato al lordo d'IVA per spese di funzionamento.
- L'importo corrispondente ai pagamenti in conto competenza del Titolo II "Spese in conto capitale" va riferito in aumento alla specifica "IMMOBILIZZAZIONE" dell'attivo; analogamente va operato per i pagamenti in conto residui.
- L'importo corrisponde alle somme rimaste da pagare in conto competenza del Titolo II "Spese in conto capitale", vale a dire che le somme da conservare nel conto finanziario della competenza, a residuo passivo, vanno nell'attivo riferite in aumento al conto d'ordine "Opere da realizzare" e nel passivo riferite in aumento al conto d'ordine "Impegni per opere da realizzare". I pagamenti disposti per spese del Titolo II "Spese in conto capitale", in conto residui esercizi precedenti, vanno riferiti in diminuzione nell'attivo e nel passivo ai suddetti conti d'ordine.
- L'importo impegnato dell'intervento "concessioni di crediti ed anticipazioni" va riferito in aumento alla voce dell'Attivo All2 "Crediti verso partecipate", ove la concessione di crediti ed anticipazioni riguarda aziende speciali, controllate e collegate; va riferito in aumento alla voce B II dell'Attivo "Crediti" negli altri casi.
- Va indicata la somma rimasta da pagare a terzi in conto competenza finanziaria.
- L'ammortamento dell'esercizio (7 S) va portato ad incremento del Fondo d'ammortamento e quindi in diminuzione del corrispondente valore dell'attivo (A).
- L'importo accantonato per svalutazione crediti, che non può costituire impegno nel conto del bilancio, va riferito nel conto del patrimonio in diminuzione all'attivo alla voce "Immobilizzazioni finanziarie - crediti di dubbia esigibilità"; nel caso di accertata effettiva inesigibilità di importi dell'attivo del Conto del patrimonio "Immobilizzazioni - finanziarie - crediti di dubbia esigibilità" è possibile utilizzare l'accantonamento per "Fondo svalutazione crediti" con le modalità previste dal Regolamento di contabilità dell'ente.
- Minori crediti (minori residui attivi del conto del bilancio).

Iseo, lì .....

Il Segretario

Marinato Dott.ssa Marina



Il legale rappresentante dell'ente

Venchiarutti Dott. Riccardo

Il responsabile del servizio finanziario

Bertolini Dott. Piermatteo

**Comune di Iseo**

*Provincia di Brescia*

# **Conto del bilancio 2014 per capitoli**

*Conto del bilancio 2014 - Comune di Iseo*

Descrizione	Stanziamenti definitivi di Bilancio		Riscossioni		Residui da riportare		Accertamenti		Maggiori/Minori Entrate	
	Rs	Cp	T	Rs	Cp	T	Rs	Cp	T	Rs
<b>TITOLO 1 - ENTRATE TRIBUTARIE</b>										
	1.327.736,09			758.150,78			499.531,04			1.257.681,82
	5.354.003,00			3.532.507,32			1.819.411,52			5.351.918,84
	6.681.739,09			4.290.658,10			2.318.942,56			6.609.600,66
<b>TITOLO 2 - ENTRATE DERIVANTI DA CONTRIBUTI E TRASFERIMENTI CORRENTI DELLO STATO, DELLA REGIONE E DI ALTRI ENTI DEL SETTORE PUBBLICO ANCHE IN RAPPORTO ALL'ESERCIZIO DI FUNZIONI DELEGATE DALLA REGIONE</b>										
	908.435,04			520.029,38			280.955,81			800.985,19
	2.022.548,00			909.723,50			411.585,02			1.321.308,52
	2.930.383,04			1.429.752,88			692.540,83			2.122.293,71
<b>TITOLO 3 - ENTRATE EXTRATRIBUTARIE</b>										
	2.458.443,57			1.094.292,79			936.430,07			2.030.722,86
	4.985.602,00			3.788.322,02			977.129,23			4.765.451,25
	7.444.045,57			4.882.614,81			1.913.559,30			6.796.174,11
<b>TITOLO 4 - ENTRATE DERIVANTI DA ALIENAZIONI, DA TRASFERIMENTI DI CAPITALE E DA RISCOSSIONI DI CREDITI</b>										
	633.734,74			191.522,16			252.053,27			443.575,43
	1.008.949,00			659.253,60			34.652,00			693.905,60
	1.642.683,74			850.775,76			286.705,27			1.137.481,03
<b>TITOLO 5 - ENTRATE DERIVANTI DA ACCENSIONI DI PRESTITI</b>										
	93.883,00			22.052,79			3.632,24			25.685,03
	1.000.000,00			0,00			0,00			0,00
	1.093.883,00			22.052,79			3.632,24			25.685,03
<b>TITOLO 6 - ENTRATE DA SERVIZI PER CONTO DI TERZI</b>										
	306.451,53			95.962,51			125.363,00			221.325,51
	1.712.200,00			919.331,54			40.161,41			959.492,95
	2.018.651,53			1.015.294,05			165.524,41			1.180.818,46
<b>AVANZO DI AMMINISTRAZIONE</b>										
	0,00			0,00			0,00			0,00
	0,00			0,00			0,00			0,00
	0,00			0,00			0,00			0,00
<b>FONDO DI CASSA</b>										
	0,00			0,00			0,00			0,00
	0,00			0,00			0,00			0,00
	1.291.325,95			0,00			0,00			0,00
<b>TOTALE ENTRATE</b>										
	5.728.683,97			2.682.010,41			2.097.965,43			4.779.975,84
	16.083.302,00			9.809.137,98			3.282.939,18			13.092.077,16
	23.103.311,92			12.491.148,39			5.380.904,61			17.872.053,00

Conto del bilancio 2014 - Comune di Iseo

Descrizione	Stanziamenti definitivi di Bilancio		Determinazioni del Consiglio		Minori Spese	
	Pagamenti	Residui da riportare	Impegni			
<b>TITOLO 1 - SPESE CORRENTI</b>						
Rs	4.471.446,87	3.449.421,92	705.476,81	4.154.898,73	-316.548,14	
Cp	11.691.980,00	6.964.577,61	3.796.778,82	10.761.356,43	-930.623,57	
T	16.163.426,87	10.413.999,53	4.502.255,63	14.916.255,16		
<b>TITOLO 2 - SPESE IN CONTO CAPITALE</b>						
Rs	2.164.029,62	623.379,93	1.124.465,13	1.747.845,06	-416.184,56	
Cp	888.512,00	132.601,96	435.528,08	568.130,04	-320.381,96	
T	3.052.541,62	755.981,89	1.559.993,21	2.315.975,10		
<b>TITOLO 3 - SPESE PER RIMBORSO DI PRESTITI</b>						
Rs	0,00	0,00	0,00	0,00	0,00	
Cp	1.790.610,00	790.608,91	0,00	790.608,91	-1.000.001,09	
T	1.790.610,00	790.608,91	0,00	790.608,91		
<b>TITOLO 4 - SPESE PER SERVIZI PER CONTO TERZI</b>						
Rs	216.351,28	48.667,31	103.448,57	152.115,88	-64.235,40	
Cp	1.712.200,00	931.596,40	27.896,55	959.492,95	-752.707,05	
T	1.928.551,28	980.263,71	131.345,12	1.111.608,83		
<b>TOTALE SPESE</b>						
Rs	6.851.827,77	4.121.469,16	1.933.390,51	6.054.859,67	-796.968,10	
Cp	16.083.302,00	8.819.384,88	4.260.203,45	13.079.588,33	-3.003.713,67	
T	22.935.129,77	12.940.854,04	6.193.593,96	19.134.448,00		

Capitolo e Art.	Descrizione	Stanziamenti definitivi di Bilancio	Riscossioni	Residui da riportare	Accertamenti	Maggiori/Minori Entrate
<b>ENTRATE</b>						
7000000	AVANZO DI AMMINISTRAZIONE	Rs 0,00 Cp 0,00 T 0,00	0,00 0,00 0,00	0,00 0,00 0,00	0,00 0,00 0,00	0,00 0,00 0,00
	<b>AVANZO DI AMMINISTRAZIONE</b>	Rs 0,00 Cp 0,00 T 0,00	0,00 0,00 0,00	0,00 0,00 0,00	0,00 0,00 0,00	0,00 0,00 0,00
7000001	AVANZO DI AMMINISTRAZIONE VINCOLATO	Rs 0,00 Cp 0,00 T 0,00	0,00 0,00 0,00	0,00 0,00 0,00	0,00 0,00 0,00	0,00 0,00 0,00
	<b>AVANZO DI AMMINISTRAZIONE DA FONDI VINCOLATI</b>	Rs 0,00 Cp 0,00 T 0,00	0,00 0,00 0,00	0,00 0,00 0,00	0,00 0,00 0,00	0,00 0,00 0,00
7000002	AVANZO DI AMMINISTRAZIONE PER IL FINANZIAMENTO DEGLI INVESTIMENTI	Rs 0,00 Cp 0,00 T 0,00	0,00 0,00 0,00	0,00 0,00 0,00	0,00 0,00 0,00	0,00 0,00 0,00
	<b>AVANZO DI AMMINISTRAZIONE PER IL FINANZIAMENTO DEGLI INVESTIMENTI</b>	Rs 0,00 Cp 0,00 T 0,00	0,00 0,00 0,00	0,00 0,00 0,00	0,00 0,00 0,00	0,00 0,00 0,00
7000003	AVANZO DI AMMINISTRAZIONE DA FONDO AMMORTAMENTO	Rs 0,00 Cp 0,00 T 0,00	0,00 0,00 0,00	0,00 0,00 0,00	0,00 0,00 0,00	0,00 0,00 0,00
	<b>AVANZO DI AMMINISTRAZIONE DA FONDI AMMORTAMENTO</b>	Rs 0,00 Cp 0,00 T 0,00	0,00 0,00 0,00	0,00 0,00 0,00	0,00 0,00 0,00	0,00 0,00 0,00

Capitolo e Art.	Descrizione	Stanziamanti definitivi di Bilancio	Riscossioni	Residui da riportare	Accertamenti	Maggiori/Minori Entrate
7000004	AVANZO DI AMMINISTRAZIONE NON VINCOLATO	Rs 0,00 Cp 0,00 T 0,00	0,00	0,00	0,00	0,00
	<b>AVANZO DI AMMINISTRAZIONE NON VINCOLATO</b>	Rs 0,00 Cp 0,00 T 0,00	0,00	0,00	0,00	0,00
8000000	FONDO INIZIALE DI CASSA	Rs 0,00 Cp 0,00 T 1.291.325,95	0,00	0,00	0,00	0,00
	<b>FONDO INIZIALE DI CASSA</b>	Rs 0,00 Cp 0,00 T 1.291.325,95	0,00	0,00	0,00	0,00
<b>TITOLO 1 - ENTRATE TRIBUTARIE</b>						
<b>Categoria 1 - Imposte</b>						
1010	IMPOSTA IMMOBILIARE COMUNALE - I.C.I. RECUPERO EVASIONE	Rs 181.291,56 Cp 0,00 T 181.291,56	0,00	157.076,97	157.076,97	-24.214,59
1010010						
	<b>I.C.I. - IMPOSTA COMUNALE IMMOBILI</b>	Rs 181.291,56 Cp 0,00 T 181.291,56	0,00	157.076,97	157.076,97	-24.214,59
1020	IMPOSTA COMUNALE SULLA PUBBLICITA'	Rs 10.460,87 Cp 61.000,00 T 71.460,87	4.533,96	0,00	4.533,96	-5.926,91
1010020						
	<b>IMPOSTA COMUNALE SULLA PUBBLICITÀ</b>	Rs 10.460,87 Cp 61.000,00 T 71.460,87	4.533,96	0,00	4.533,96	-5.926,91
	<b>IMPOSTA COMUNALE SULLA PUBBLICITÀ</b>	Rs 10.460,87 Cp 61.000,00 T 71.460,87	4.533,96	18.430,12	61.000,00	0,00
	<b>IMPOSTA COMUNALE SULLA PUBBLICITÀ</b>	Rs 10.460,87 Cp 61.000,00 T 71.460,87	4.533,96	18.430,12	65.533,96	-5.926,91
	<b>IMPOSTA COMUNALE SULLA PUBBLICITÀ</b>	Rs 10.460,87 Cp 61.000,00 T 71.460,87	4.533,96	18.430,12	61.000,00	0,00
	<b>IMPOSTA COMUNALE SULLA PUBBLICITÀ</b>	Rs 10.460,87 Cp 61.000,00 T 71.460,87	4.533,96	18.430,12	65.533,96	-5.926,91

Conto del bilancio 2014 - Comune di Iseo

Capitolo e Art.	Descrizione	Stanziamenti definitivi di Bilancio		Determinazioni del Consiglio		Riscossioni		Residui da riportare		Accertamenti		Maggiori/Minori Entrate
1061	IMU - RECUPERO EVASIONE	Rs	116.385,36	7.522,16	74.513,85	82.036,01	-34.349,35					
1010061		Cp	50.000,00	0,00	50.000,00	50.000,00	0,00					
		T	166.385,36	7.522,16	124.513,85	132.036,01						
	<b>RECUPERO ENTRATE PER EVASIONE IMPOSTE</b>	Rs	116.385,36	7.522,16	74.513,85	82.036,01	-34.349,35					
		Cp	50.000,00	0,00	50.000,00	50.000,00	0,00					
		T	166.385,36	7.522,16	124.513,85	132.036,01						
	<b>I.M.U. - IMPOSTA MUNICIPALE</b>	Rs	26.368,85	56.813,31	0,00	56.813,31	30.444,46					
1011		Cp	1.898.560,00	1.780.777,26	117.782,74	1.898.560,00	0,00					
1011011		T	1.924.928,85	1.837.590,57	117.782,74	1.955.373,31						
	<b>I.M.U. - IMPOSTA MUNICIPALE</b>	Rs	26.368,85	56.813,31	0,00	56.813,31	30.444,46					
		Cp	1.898.560,00	1.780.777,26	117.782,74	1.898.560,00	0,00					
		T	1.924.928,85	1.837.590,57	117.782,74	1.955.373,31						
	<b>TASI - SERVIZI INDIVISIBILI (IMPOSTA)</b>	Rs	0,00	0,00	0,00	0,00	0,00					
1013		Cp	650.000,00	624.961,92	25.038,08	650.000,00	0,00					
1011013		T	650.000,00	624.961,92	25.038,08	650.000,00						
	<b>TASI - SERVIZI INDIVISIBILI (IMPOSTA)</b>	Rs	0,00	0,00	0,00	0,00	0,00					
		Cp	650.000,00	624.961,92	25.038,08	650.000,00	0,00					
		T	650.000,00	624.961,92	25.038,08	650.000,00						
	<b>IMPOSTA DI SOGGIORNO</b>	Rs	3.439,00	0,00	0,00	0,00	-3.439,00					
1050		Cp	97.400,00	97.316,50	0,00	97.316,50	-83,50					
1011050		T	100.839,00	97.316,50	0,00	97.316,50						
	<b>IMPOSTA DI SOGGIORNO</b>	Rs	3.439,00	0,00	0,00	0,00	-3.439,00					
		Cp	97.400,00	97.316,50	0,00	97.316,50	-83,50					
		T	100.839,00	97.316,50	0,00	97.316,50						



Capitolo e Art.	Descrizione	Stanziamenti definitivi di Bilancio	Riscossioni	Residui da riportare	Accertamenti	Maggiori/Minori Entrate
1062	ADDIZIONALE COMUNALE IRPEF	Rs 420.963,44	420.963,44	0,00	420.963,44	0,00
1011062		Cp 560.000,00	113.213,13	446.786,87	560.000,00	0,00
		T 980.963,44	534.176,57	446.786,87	980.963,44	
	<b>ADDIZIONALE COMUNALE I.R.P.E.F.</b>	Rs 420.963,44	420.963,44	0,00	420.963,44	0,00
		Cp 560.000,00	113.213,13	446.786,87	560.000,00	0,00
		T 980.963,44	534.176,57	446.786,87	980.963,44	
1064	ENTRATE DERIVANTI DAL 5 PER MILLE DELL'IRE (ART. 1, C. 337, LEGGE 266/05)	Rs 5.801,89	1.606,58	4.000,00	5.606,58	-195,31
1011064		Cp 2.000,00	0,00	0,00	0,00	-2.000,00
		T 7.801,89	1.606,58	4.000,00	5.606,58	
	<b>QUOTA COMPARTICIPAZIONE IRPEF 5 PER MILLE</b>	Rs 5.801,89	1.606,58	4.000,00	5.606,58	-195,31
		Cp 2.000,00	0,00	0,00	0,00	-2.000,00
		T 7.801,89	1.606,58	4.000,00	5.606,58	

**CATEGORIA 1 - IMPOSTE**

Rs	764.710,97	491.439,45	235.590,82	727.030,27	-37.680,70
Cp	3.318.960,00	2.658.838,69	658.037,81	3.316.876,50	-2.083,50
T	4.083.670,97	3.150.278,14	893.628,63	4.043.906,77	

**Categoria 2 - Tasse**

1090	TASSA SMALTIMENTO RIFIUTI SOLIDI URBANI - RECUPERO EVASIONE TARSU	Rs 9.295,26	3.820,23	0,00	3.820,23	-5.475,03
1020090		Cp 0,00	0,00	0,00	0,00	0,00
		T 9.295,26	3.820,23	0,00	3.820,23	
	<b>T.R.R.S.U. TASSA RIFIUTI SOLIDI URBANI</b>	Rs 9.295,26	3.820,23	0,00	3.820,23	-5.475,03
		Cp 0,00	0,00	0,00	0,00	0,00
		T 9.295,26	3.820,23	0,00	3.820,23	
1091	ADDIZIONALE ERARIALE SULLA T.A.R.S.U.	Rs 933,41	382,02	0,00	382,02	-551,39
1020091		Cp 0,00	0,00	0,00	0,00	0,00
		T 933,41	382,02	0,00	382,02	

Conto del bilancio 2014 - Comune di Iseo

Capitolo e Art.	Descrizione	Stanziam. definitivi di Bilancio	Riscossioni	Residui da riportare	Accertamenti	Maggiori/Minori Entrate
		Determinazioni del Consiglio				
<b>ADDITIONALE ERARIALE SULLA T.A.R.S.U.</b>						
	Rs	933,41	382,02	0,00	382,02	-551,39
	Cp	0,00	0,00	0,00	0,00	0,00
	T	933,41	382,02	0,00	382,02	
TASSA RIFIUTI - TARI - TARES						
1092	Rs	482.983,73	225.181,97	257.801,76	482.983,73	0,00
1021092	Cp	1.953.695,00	793.924,07	1.159.770,93	1.953.695,00	0,00
	T	2.436.678,73	1.019.106,04	1.417.572,69	2.436.678,73	
<b>TARI - TARES</b>						
	Rs	482.983,73	225.181,97	257.801,76	482.983,73	0,00
	Cp	1.953.695,00	793.924,07	1.159.770,93	1.953.695,00	0,00
	T	2.436.678,73	1.019.106,04	1.417.572,69	2.436.678,73	

**CATEGORIA 2 - TASSE**

Rs	493.212,40	229.384,22	257.801,76	487.185,98	-6.026,42
Cp	1.953.695,00	793.924,07	1.159.770,93	1.953.695,00	0,00
T	2.446.907,40	1.023.308,29	1.417.572,69	2.440.880,98	

**Categoria 3 - Tributi speciali ed altre Entrate tributarie proprie**

<b>DIRITTI SULLE PUBBLICHE AFFISSIONI</b>						
1140	Rs	1.949,61	1.436,45	193,07	1.629,52	-320,09
1030140	Cp	7.000,00	5.397,22	1.602,78	7.000,00	0,00
	T	8.949,61	6.833,67	1.795,85	8.629,52	
<b>DIRITTI PUBBLICHE AFFISSIONI</b>						
	Rs	1.949,61	1.436,45	193,07	1.629,52	-320,09
	Cp	7.000,00	5.397,22	1.602,78	7.000,00	0,00
	T	8.949,61	6.833,67	1.795,85	8.629,52	
<b>FONDO SPERIMENTALE DI RIEQUILIBRIO PER I COMUNI REGIONI STATUTO ORDINARIO</b>						
1150	Rs	29.169,35	0,00	3.142,73	3.142,73	-26.026,62
1030150	Cp	0,00	0,00	0,00	0,00	0,00
	T	29.169,35	0,00	3.142,73	3.142,73	
<b>FONDO SPERIMENTALE DI RIEQUILIBRIO PER I COMUNI REGIONI STATUTO ORDINARIO</b>						
	Rs	29.169,35	0,00	3.142,73	3.142,73	-26.026,62
	Cp	0,00	0,00	0,00	0,00	0,00
	T	29.169,35	0,00	3.142,73	3.142,73	

Capitolo e Art.	Descrizione	Determinazioni del Consiglio				Maggiori/Minori Entrate	
		Stanziam. definitivi di Bilancio	Riscossioni	Residui da riportare	Accertamenti		
1151 1031151	FONDO DI SOLIDARIETA'	Rs	38.693,76	35.890,66	2.802,66	38.693,32	-0,44
		Cp	74.348,00	74.347,34	0,00	74.347,34	-0,66
		T	113.041,76	110.238,00	2.802,66	113.040,66	
	FONDO DI SOLIDARIETA'	Rs	38.693,76	35.890,66	2.802,66	38.693,32	-0,44
		Cp	74.348,00	74.347,34	0,00	74.347,34	-0,66
		T	113.041,76	110.238,00	2.802,66	113.040,66	
<b>CATEGORIA 3 - TRIBUTI SPECIALI ED ALTRE ENTRATE TRIBUTARIE PROPRIE</b>							
Rs		69.812,72	37.327,11	6.138,46	43.465,57	-26.347,15	
	Cp	81.348,00	79.744,56	1.602,78	81.347,34	-0,66	
	T	151.160,72	117.071,67	7.741,24	124.812,91		
Rs		764.710,97	491.439,45	235.590,82	727.030,27	-37.680,70	
	Cp	3.318.960,00	2.658.838,69	658.037,81	3.316.876,50	-2.083,50	
	Cs	4.083.670,97	3.150.278,14	893.628,63	4.043.906,77		
T							
Rs		493.212,40	229.384,22	257.801,76	487.185,98	-6.026,42	
	Cp	1.953.695,00	793.924,07	1.159.770,93	1.953.695,00	0,00	
	Cs	2.446.907,40	1.023.308,29	1.417.572,69	2.440.880,98		
T							
<b>CATEGORIA 2 - TASSE</b>							
Rs		69.812,72	37.327,11	6.138,46	43.465,57	-26.347,15	
	Cp	81.348,00	79.744,56	1.602,78	81.347,34	-0,66	
	Cs	151.160,72	117.071,67	7.741,24	124.812,91		
T							
<b>CATEGORIA 3 - TRIBUTI SPECIALI ED ALTRE ENTRATE TRIBUTARIE PROPRIE</b>							
Rs		1.327.736,09	758.150,78	499.531,04	1.257.681,82	-70.054,27	
	Cp	5.354.003,00	3.532.507,32	1.819.411,52	5.351.918,84	-2.084,16	
	T	6.681.739,09	4.290.658,10	2.318.942,56	6.609.600,66		

Capitolo e Art.	Descrizione	Stanziam. definitivi di Bilancio	Riscossioni	Residui da riportare	Accertamenti	Maggiori/Minori Entrate
-----------------	-------------	----------------------------------	-------------	----------------------	--------------	-------------------------

**Titolo 2 - Entrate derivanti da contributi e trasferimenti correnti dello Stato, della Regione e di altri enti del settore pubblico anche in rapporto all'esercizio di funzioni delegate dalla Regione**

**Categoria 1 - Contributi e trasferimenti correnti dallo Stato**

2230 2010230	TRASFERIMENTO DELLO STATO PER SVILUPPO INVESTIMENTI	Rs	0,00	0,00	0,00	0,00	0,00
		Cp	25.347,00	22.685,80	0,00	22.685,80	-2.661,20
		T	25.347,00	22.685,80	0,00	22.685,80	
<b>CONTRIBUTO SVILUPPO INVESTIMENTI</b>							
2240 2010240	CONTRIBUTO DELLO STATO PER LE SCUOLE MATERNE COMUNALI	Rs	2.198,86	2.198,86	0,00	2.198,86	0,00
		Cp	30.000,00	26.963,58	3.036,42	30.000,00	0,00
		T	32.198,86	29.162,44	3.036,42	32.198,86	
<b>CONTRIBUTO STATALE PER SCUOLE MATERNE COMUNALI</b>							
2250 2010250	CONTRIBUTO DELLO STATO PER MENSE SCOLASTICHE	Rs	0,00	0,00	0,00	0,00	0,00
		Cp	16.000,00	14.105,49	1.894,51	16.000,00	0,00
		T	16.000,00	14.105,49	1.894,51	16.000,00	
<b>CONTRIBUTO STATO PER MENSE SCOLASTICHE</b>							
2251 2010251	CONTRIBUTO DELLO STATO NELLE SPESE PER GLI UFFICI GIUDIZIARI	Rs	118.867,58	21.040,39	97.827,19	118.867,58	0,00
		Cp	118.150,00	0,00	118.150,00	118.150,00	0,00
		T	237.017,58	21.040,39	215.977,19	237.017,58	

Titolo 2 - Entrate derivanti da contributi e trasferimenti correnti dello Stato, della Regione e di altri enti del settore pubblico anche in rapporto all'esercizio di funzioni delegate dalla Regione  
 Categoria 1 - Contributi e trasferimenti correnti dallo Stato

Capitolo e Art.	Descrizione	Stanziam. definitivi di Bilancio	Riscossioni	Residui da riportare	Accertamenti	Maggiori/Minori Entrate
<b>CONTRIBUTO STATALE PER UFFICI GIUDIZIARI</b>						
	Rs	118.867,58	21.040,39	97.827,19	118.867,58	0,00
	Cp	118.150,00	0,00	118.150,00	118.150,00	0,00
	T	237.017,58	21.040,39	215.977,19	237.017,58	
2256	TRASFERIMENTO DELLO STATO CONTRIBUTO T.I.A.	Rs	0,00	0,00	0,00	0,00
2012256		Cp	11.059,29	0,00	11.059,29	-333,71
	T	11.393,00	11.059,29	0,00	11.059,29	
<b>TRASFERIMENTO DELLO STATO CONTRIBUTO T.I.A.</b>						
	Rs	0,00	0,00	0,00	0,00	0,00
	Cp	11.393,00	11.059,29	0,00	11.059,29	-333,71
	T	11.393,00	11.059,29	0,00	11.059,29	
<b>TRASFERIMENTO COMPENSATIVO STATO I.M.U.</b>						
2257		Rs	0,00	0,00	0,00	0,00
2012257		Cp	42.920,00	0,00	48.504,54	5.584,54
	T	42.920,00	48.504,54	0,00	48.504,54	
<b>TRASFERIMENTO STATO I.M.U. (PRIMA CASA)</b>						
	Rs	0,00	0,00	0,00	0,00	0,00
	Cp	42.920,00	48.504,54	0,00	48.504,54	5.584,54
	T	42.920,00	48.504,54	0,00	48.504,54	
<b>CATEGORIA 1 - CONTRIBUTI E TRASFERIMENTI CORRENTI DALLO STATO</b>						
	Rs	121.066,44	23.239,25	97.827,19	121.066,44	0,00
	Cp	243.810,00	123.318,70	123.080,93	246.399,63	2.589,63
	T	364.876,44	146.557,95	220.908,12	367.466,07	

**Categoria 2 - Contributi e trasferimenti correnti dalla Regione**

2261	CONTRIBUTO REGIONALE PER SPESE PROGRAMMATE E PARAMETRATE	Rs	96.615,58	0,00	78.793,94	-17.821,64
2020261		Cp	135.000,00	110.380,02	115.847,54	-19.152,46
	T	231.615,58	84.261,46	110.380,02	194.641,48	
<b>CONTRIBUTO REGIONALE SPESE PROGRAMMATE</b>						
	Rs	96.615,58	78.793,94	0,00	78.793,94	-17.821,64
	Cp	135.000,00	5.467,52	110.380,02	115.847,54	-19.152,46
	T	231.615,58	84.261,46	110.380,02	194.641,48	

Conto del bilancio 2014 - Comune di Iseo

Titolo 2 - Entrate derivanti da contributi e trasferimenti correnti dello Stato, della Regione e di altri enti del settore pubblico anche in rapporto all'esercizio di funzioni delegate dalla Regione  
 Categoria 2 - Contributi e trasferimenti correnti dalla Regione

Capitolo e Art.	Descrizione	Stanziam. definitivi di Bilancio	Riscossioni	Residui da riportare	Accertamenti	Maggiori/Minori Entrate	
2270 2020270	CONTRIBUTO REGIONALE SU MUTUO CONSORTILE PER DEPURATORE	Rs	19.847,02	0,00	0,00	-19.847,02	
		Cp	0,00	0,00	0,00	0,00	
		T	19.847,02	0,00	0,00	0,00	0,00
CONTRIBUTO REGIONALE MUTUO CONSORTILE PER DEPURATORE	Rs	19.847,02	0,00	0,00	0,00	-19.847,02	
	Cp	0,00	0,00	0,00	0,00	0,00	
	T	19.847,02	0,00	0,00	0,00	0,00	
2274 2020274	CONTRIBUTO REGIONALE PER INTERESSI SU MUTUI IN AMMORTAMENTO	Rs	18.594,00	0,00	0,00	-18.594,00	
		Cp	9.297,00	0,00	0,00	-9.297,00	
		T	27.891,00	0,00	0,00	0,00	
CONTRIBUTO REGIONALE IN CONTO INTERESSI MUTUO IN AMMORTAMENTO	Rs	18.594,00	0,00	0,00	0,00	-18.594,00	
	Cp	9.297,00	0,00	0,00	0,00	-9.297,00	
	T	27.891,00	0,00	0,00	0,00	0,00	
2262 2022262	CONTRIBUTO PER SOSTEGNO AFFITTI L.R. 14/1/2000 N. 2	Rs	0,00	0,00	0,00	0,00	
		Cp	80.000,00	47.497,18	0,00	47.497,18	-32.502,82
		T	80.000,00	47.497,18	0,00	47.497,18	0,00
CONTRIBUTO REGIONALE PER SOSTEGNO AFFITTI L.R. 14/1/2000 N. 2	Rs	0,00	0,00	0,00	0,00	0,00	
	Cp	80.000,00	47.497,18	0,00	47.497,18	-32.502,82	
	T	80.000,00	47.497,18	0,00	47.497,18	0,00	
2267 2022267	CONTRIBUTO REGIONALE PER CALAMITA' NATURALI	Rs	7.000,00	0,00	0,00	-7.000,00	
		Cp	0,00	0,00	0,00	0,00	
		T	7.000,00	0,00	0,00	0,00	
CONTRIBUTO REGIONALE PER CALAMITA' NATURALI	Rs	7.000,00	0,00	0,00	0,00	-7.000,00	
	Cp	0,00	0,00	0,00	0,00	0,00	
	T	7.000,00	0,00	0,00	0,00	0,00	

Titolo 2 - Entrate derivanti da contributi e trasferimenti correnti dello Stato, della Regione e di altri enti del settore pubblico anche in rapporto all'esercizio di funzioni delegate dalla Regione  
 Categoria 2 - Contributi e trasferimenti correnti dalla Regione

Capitolo e Art.	Descrizione	Stanziam. definitivi di Bilancio		Determinazioni del Consiglio		Maggiori/Minori Entrate	
		Riscossioni	Residui da riportare	Accertamenti			
2273 2022273	CONTRIBUTO REGIONE LOMBARDIA SU MUTUO COLLETTORE	Rs	14.673,14	0,00	0,00	0,00	-14.673,14
		Cp	5.593,00	0,00	0,00	0,00	-5.593,00
		T	20.266,14	0,00	0,00	0,00	
2276 2022276	CONTRIBUTO REGIONE LOMBARDIA SU MUTUO COLLETTORE	Rs	14.673,14	0,00	0,00	0,00	-14.673,14
		Cp	5.593,00	0,00	0,00	0,00	-5.593,00
		T	20.266,14	0,00	0,00	0,00	
2276 2022276	TRASFERIMENTO REGIONALE PER PIANO DI ZONA LR. 328/2000	Rs	29.595,82	29.595,82	0,00	29.595,82	0,00
		Cp	501.740,00	267.025,66	10.037,00	277.062,66	-224.677,34
		T	531.335,82	296.621,48	10.037,00	306.658,48	
2278 2022278	TRASFERIMENTO REGIONALE PIANO DI ZONA L. 328/2000	Rs	29.595,82	29.595,82	0,00	29.595,82	0,00
		Cp	501.740,00	267.025,66	10.037,00	277.062,66	-224.677,34
		T	531.335,82	296.621,48	10.037,00	306.658,48	
2278 2022278	TRASFERIMENTO DA COMUNI PER GESTIONE PIANO DI ZONA L. 328/00	Rs	54.480,83	48.149,33	2.197,35	50.346,68	-4.134,15
		Cp	164.721,00	52.653,24	42.261,11	94.914,35	-69.806,65
		T	219.201,83	100.802,57	44.458,46	145.261,03	
2280 2022280	TRASFERIMENTO DA COMUNI PER GESTIONE PIANO DI ZONA L. 328/2000	Rs	54.480,83	48.149,33	2.197,35	50.346,68	-4.134,15
		Cp	164.721,00	52.653,24	42.261,11	94.914,35	-69.806,65
		T	219.201,83	100.802,57	44.458,46	145.261,03	
2280 2022280	TRASFERIMENTO REGIONALE SERVIZI SOCIALI EX CIRC. 4	Rs	21.235,00	0,00	0,00	0,00	-21.235,00
		Cp	515.000,00	343.082,16	72.505,00	415.587,16	-99.412,84
		T	536.235,00	343.082,16	72.505,00	415.587,16	
2280 2022280	TRASFERIMENTO REGIONALE SERVIZI SOCIALI EX CIRC. 4	Rs	21.235,00	0,00	0,00	0,00	-21.235,00
		Cp	515.000,00	343.082,16	72.505,00	415.587,16	-99.412,84
		T	536.235,00	343.082,16	72.505,00	415.587,16	

Conto del bilancio 2014 - Comune di Iseo

Titolo 2 - Entrate derivanti da contributi e trasferimenti correnti dello Stato, della Regione e di altri enti del settore pubblico anche in rapporto all'esercizio di funzioni delegate dalla Regione  
 Categoria 2 - Contributi e trasferimenti correnti dalla Regione

Capitolo e Art.	Descrizione	Stanziam. definitivi di Bilancio		Riscossioni		Residui da riportare		Accertamenti		Maggiori/Minori Entrate	
2283	TRASFERIMENTO REGIONALE PIANO ZONA (DEL. 8243 22/10/2008 E SUCC. 2009)	Rs	168.297,40	141.020,00	27.277,40	168.297,40	0,00	168.297,40	0,00	0,00	0,00
2022283		Cp	236.387,00	0,00	0,00	0,00	0,00	0,00	0,00	-236.387,00	
		T	404.684,40	141.020,00	27.277,40	168.297,40					
	<b>TRASFERIMENTO REGIONALE PIANO ZONA (DEL. 8243 22/10/2008)</b>	Rs	168.297,40	141.020,00	27.277,40	168.297,40	0,00	168.297,40	0,00	0,00	0,00
2284	TRASFERIMENTO REGIONALE PIANO DI ZONA PIANO TRIENNALE SERVIZI EDUCATIVI PRIMA INFANZIA	Cp	236.387,00	0,00	0,00	0,00	0,00	0,00	0,00	-236.387,00	
2022284		T	404.684,40	141.020,00	27.277,40	168.297,40					
	<b>TRASFERIMENTO REGIONALE PIANO DI ZONA PIANO TRIENNALE SERVIZI EDUCATIVI PRIMA INFANZIA</b>	Rs	1.049,00	0,00	0,00	0,00	0,00	0,00	0,00	-1.049,00	
		Cp	0,00	0,00	0,00	0,00	0,00	0,00	0,00	0,00	0,00
		T	1.049,00	0,00	0,00	0,00	0,00	0,00	0,00	0,00	0,00
	<b>TRASFERIMENTO REGIONALE PIANO DI ZONA PIANO TRIENNALE SERVIZI EDUCATIVI PRIMA INFANZIA</b>	Rs	1.049,00	0,00	0,00	0,00	0,00	0,00	0,00	-1.049,00	
		Cp	0,00	0,00	0,00	0,00	0,00	0,00	0,00	0,00	0,00
		T	1.049,00	0,00	0,00	0,00	0,00	0,00	0,00	0,00	0,00
	<b>CONTRIBUTO REGIONE TRASPORTO DISABILI</b>	Rs	0,00	0,00	0,00	0,00	0,00	0,00	0,00	0,00	0,00
2290		Cp	2.000,00	0,00	0,00	0,00	0,00	0,00	0,00	-2.000,00	
2022290		T	2.000,00	0,00	0,00	0,00	0,00	0,00	0,00	0,00	
	<b>CONTRIBUTO REGIONE TRASPORTO DISABILI</b>	Rs	0,00	0,00	0,00	0,00	0,00	0,00	0,00	0,00	0,00
		Cp	2.000,00	0,00	0,00	0,00	0,00	0,00	0,00	-2.000,00	
		T	2.000,00	0,00	0,00	0,00	0,00	0,00	0,00	0,00	
	<b>CATEGORIA 2 - CONTRIBUTI E TRASFERIMENTI CORRENTI DALLA REGIONE</b>	Rs	431.387,79	297.559,09	29.474,75	327.033,84	-104.353,95				
		Cp	1.649.738,00	715.725,76	235.183,13	950.908,89	-698.829,11				
		T	2.081.125,79	1.013.284,85	264.657,88	1.277.942,73					
<b>Categoria 4 - Contributi e trasferimenti da parte di organismi comunitari e internazionali</b>											
2400	CONTRIBUTO EUROPEO FESTIVAL DEI LAGHI	Rs	75.000,00	0,00	75.000,00	75.000,00	0,00	75.000,00	0,00	0,00	0,00
2042400		Cp	0,00	0,00	0,00	0,00	0,00	0,00	0,00	0,00	0,00
		T	75.000,00	0,00	75.000,00	75.000,00	0,00	75.000,00	0,00	0,00	0,00

Conto del bilancio 2014 - Comune di Iseo



Capitolo e Art.	Descrizione	Stanziam. definitivi di Bilancio	Riscossioni	Residui da riportare	Accertamenti	Maggiori/Minori Entrate
<b>CONTRIBUTO EUROPEO FESTIVAL DEI LAGHI</b>						
	Rs	75.000,00	0,00	75.000,00	75.000,00	0,00
	Cp	0,00	0,00	0,00	0,00	0,00
	T	75.000,00	0,00	75.000,00	75.000,00	
<b>CONTRIBUTO EUROPEO PROGETTO IRIS</b>						
2401	Rs	0,00	0,00	0,00	0,00	0,00
2042401	Cp	25.000,00	25.000,00	0,00	25.000,00	0,00
	T	25.000,00	25.000,00	0,00	25.000,00	
	Rs	0,00	0,00	0,00	0,00	0,00
	Cp	25.000,00	25.000,00	0,00	25.000,00	0,00
	T	25.000,00	25.000,00	0,00	25.000,00	

**CATEGORIA 4 - CONTRIBUTI E TRASFERIMENTI DA PARTE DI ORGANISMI COMUNITARI E INTERNAZIONALI**

Rs	75.000,00	0,00	75.000,00	75.000,00	0,00
Cp	25.000,00	25.000,00	0,00	25.000,00	0,00
T	100.000,00	25.000,00	75.000,00	100.000,00	

**Categoria 5 - Contributi e trasferimenti correnti da altri enti del settore pubblico**

<b>CONTRIBUTO REGIONE PER MANIFESTAZIONI</b>						
2268	Rs	0,00	0,00	0,00	0,00	0,00
2052268	Cp	5.000,00	0,00	0,00	0,00	-5.000,00
	T	5.000,00	0,00	0,00	0,00	
<b>CONTRIBUTO REGIONE PER MANIFESTAZIONI</b>						
	Rs	0,00	0,00	0,00	0,00	0,00
	Cp	5.000,00	0,00	0,00	0,00	-5.000,00
	T	5.000,00	0,00	0,00	0,00	
<b>CONTRIBUTO PROVINCIA PER HANDICAP</b>						
2308	Rs	197.670,29	119.016,52	78.653,87	197.670,39	0,10
2052308	Cp	40.000,00	17.046,04	22.953,96	40.000,00	0,00
	T	237.670,29	136.062,56	101.607,83	237.670,39	
<b>CONTRIBUTO PROVINCIA PER HANDICAP</b>						
	Rs	197.670,29	119.016,52	78.653,87	197.670,39	0,10
	Cp	40.000,00	17.046,04	22.953,96	40.000,00	0,00
	T	237.670,29	136.062,56	101.607,83	237.670,39	

Titolo 2 - Entrate derivanti da contributi e trasferimenti correnti dello Stato, della Regione e di altri enti del settore pubblico anche in rapporto all'esercizio di funzioni delegate dalla Regione  
 Categoria 5 - Contributi e trasferimenti correnti da altri enti del settore pubblico

Capitolo e Art.	Descrizione	Stanziam. definitivi di Bilancio	Riscossioni	Residui da riportare	Accertamenti	Maggiori/Minori Entrate
2315	TRASFERIMENTI FIGLI ILLEGITTIMI DA ENTE CAPOFILA	Rs 3.096,00	0,00	0,00	0,00	-3.096,00
2052315		Cp 0,00	0,00	0,00	0,00	0,00
		T 3.096,00	0,00	0,00	0,00	0,00
	<b>TRASFERIMENTI FIGLI ILLEGITTIMI DA ENTE CAPOFILA</b>	Rs 3.096,00	0,00	0,00	0,00	-3.096,00
		Cp 0,00	0,00	0,00	0,00	0,00
		T 3.096,00	0,00	0,00	0,00	0,00
2316	TRASFERIMENTI QUOTA CONVENZIONE SEGRETARIO COMUNALE	Rs 44.214,52	44.214,52	0,00	44.214,52	0,00
2052316		Cp 59.000,00	28.633,00	30.367,00	59.000,00	0,00
		T 103.214,52	72.847,52	30.367,00	103.214,52	0,00
	<b>TRASFERIMENTI QUOTA CONVENZIONE SEGRETARIO COMUNALE</b>	Rs 44.214,52	44.214,52	0,00	44.214,52	0,00
		Cp 59.000,00	28.633,00	30.367,00	59.000,00	0,00
		T 103.214,52	72.847,52	30.367,00	103.214,52	0,00
2319	CONTRIBUTO PROVINCIA CONNECTED VILLAGE BRESCIA	Rs 36.000,00	36.000,00	0,00	36.000,00	0,00
2052319		Cp 0,00	0,00	0,00	0,00	0,00
		T 36.000,00	36.000,00	0,00	36.000,00	0,00
	<b>CONTRIBUTO PROVINCIA PER PROGETTO CONNECTED VILLAGE BRESCIA</b>	Rs 36.000,00	36.000,00	0,00	36.000,00	0,00
		Cp 0,00	0,00	0,00	0,00	0,00
		T 36.000,00	36.000,00	0,00	36.000,00	0,00
	<b>CATEGORIA 5 - CONTRIBUTI E TRASFERIMENTI CORRENTI DA ALTRI ENTI DEL SETTORE PUBBLICO</b>	Rs 280.980,81	199.231,04	78.653,87	277.884,91	-3.095,90
		Cp 104.000,00	45.679,04	53.320,96	99.000,00	-5.000,00
		T 384.980,81	244.910,08	131.974,83	376.884,91	

Conto del bilancio 2014 - Comune di Iseo

TITOLO 2 - Entrate derivanti da contributi e trasferimenti correnti dello Stato, della Regione e di altri enti del settore pubblico anche in rapporto all'esercizio di funzioni delegate dalla Regione  
 Categoria 5 - Contributi e trasferimenti correnti da altri enti del settore pubblico

Capitolo e Art.	Descrizione	Determinazioni del Consiglio				Maggiori/Minori Entrate
		Stanziam. definitivi di Bilancio	Riscossioni	Residui da riportare	Accertamenti	
<b>CATEGORIA 1 - CONTRIBUTI E TRASFERIMENTI CORRENTI DALLO STATO</b>						
Rs	121.066,44	23.239,25	97.827,19	121.066,44	0,00	
Cp	243.810,00	123.318,70	123.080,93	246.399,63	2.589,63	
Cs	364.876,44	146.557,95				
T			220.908,12	367.466,07		
<b>CATEGORIA 2 - CONTRIBUTI E TRASFERIMENTI CORRENTI DALLA REGIONE</b>						
Rs	431.387,79	297.559,09	29.474,75	327.033,84	-104.353,95	
Cp	1.649.738,00	715.725,76	235.183,13	950.908,89	-698.829,11	
Cs	2.081.125,79	1.013.284,85				
T			264.657,88	1.277.942,73		
<b>CATEGORIA 4 - CONTRIBUTI E TRASFERIMENTI DA PARTE DI ORGANISMI COMUNITARI E INTERNAZIONALI</b>						
Rs	75.000,00	0,00	75.000,00	75.000,00	0,00	
Cp	25.000,00	25.000,00	0,00	25.000,00	0,00	
Cs	100.000,00	25.000,00				
T			75.000,00	100.000,00		
<b>CATEGORIA 5 - CONTRIBUTI E TRASFERIMENTI CORRENTI DA ALTRI ENTI DEL SETTORE PUBBLICO</b>						
Rs	280.980,81	199.231,04	78.653,87	277.884,91	-3.095,90	
Cp	104.000,00	45.679,04	53.320,96	99.000,00	-5.000,00	
Cs	384.980,81	244.910,08				
T			131.974,83	376.884,91		
<b>TITOLO 2 - ENTRATE DERIVANTI DA CONTRIBUTI E TRASFERIMENTI CORRENTI DELLO STATO, DELLA REGIONE E DI ALTRI ENTI DEL SETTORE PUBBLICO ANCHE IN RAPPORTO ALL'ESERCIZIO DI FUNZIONI DELEGATE DALLA REGIONE</b>						
Rs	908.435,04	520.029,38	280.955,81	800.985,19	-107.449,85	
Cp	2.022.548,00	909.723,50	411.585,02	1.321.308,52	-701.239,48	
T	2.930.983,04	1.429.752,88	692.540,83	2.122.293,71		

**TITOLO 3 - Entrate extratributarie**

**Categoria 1 - Proventi dei servizi pubblici**

3010	DIRITTI URBANISTICA ART. 16 LEGGE 233/92	Rs	2.420,00	960,00	0,00	960,00	-1.460,00
3010310		Cp	39.000,00	27.855,96	5.982,84	33.838,80	-5.161,20
		T	41.420,00	28.815,96	5.982,84	34.798,80	

Capitolo e Art.	Descrizione	Stanziamanti definitivi di Bilancio			Determinazioni del Consiglio			Maggiori/Minori Entrate	
		Riscossioni	Residui da riportare	Accertamenti	Riscossioni	Residui da riportare	Accertamenti		
<b>DIRITTI DI SEGRETERIA URBANISTICA ART. 16 LEGGE 233/92</b>									
3030	DIRITTI DI SEGRETERIA	Rs	2.420,00	960,00	0,00	960,00	960,00	-1.460,00	
		Cp	39.000,00	27.855,96	5.982,84	33.838,80	33.838,80	-5.161,20	
		T	41.420,00	28.815,96	5.982,84	34.798,80	34.798,80		
3010330		Rs	5.437,42	5.437,42	0,00	5.437,42	5.437,42	0,00	
		Cp	37.000,00	29.500,27	1.720,62	31.220,89	31.220,89	-5.779,11	
		T	42.437,42	34.937,69	1.720,62	36.658,31	36.658,31		
<b>DIRITTI SEGRETERIA</b>									
		Rs	5.437,42	5.437,42	0,00	5.437,42	5.437,42	0,00	
		Cp	37.000,00	29.500,27	1.720,62	31.220,89	31.220,89	-5.779,11	
		T	42.437,42	34.937,69	1.720,62	36.658,31	36.658,31		
<b>SANZIONI AMMINISTRATIVE PER VIOLAZIONI DI NORME IN MATERIA DI CIRCOLAZIONE STRADALE - MULTE CDS - FAMIGLIE</b>									
3400		Rs	272.659,97	103.742,69	63.226,26	166.968,95	166.968,95	-105.691,02	
		Cp	480.000,00	325.109,79	154.890,21	480.000,00	480.000,00	0,00	
		T	752.659,97	428.852,48	218.116,47	646.968,95	646.968,95		
3010400		Rs	272.659,97	103.742,69	63.226,26	166.968,95	166.968,95	-105.691,02	
		Cp	480.000,00	325.109,79	154.890,21	480.000,00	480.000,00	0,00	
		T	752.659,97	428.852,48	218.116,47	646.968,95	646.968,95		
<b>CONTRAVVENZIONI STRADALI</b>									
		Rs	272.659,97	103.742,69	63.226,26	166.968,95	166.968,95	-105.691,02	
		Cp	480.000,00	325.109,79	154.890,21	480.000,00	480.000,00	0,00	
		T	752.659,97	428.852,48	218.116,47	646.968,95	646.968,95		
<b>SANZIONI AMMINISTRATIVE PER VIOLAZIONE DI REGOLAMENTI COMUNALI, ORDINANZE ED ALTRE NORME DI LEGGE - DA IMPRESE</b>									
3410		Rs	0,00	0,00	0,00	0,00	0,00	0,00	
		Cp	17.000,00	2.292,80	10.000,00	12.292,80	12.292,80	-4.707,20	
		T	17.000,00	2.292,80	10.000,00	12.292,80	12.292,80		
3010410		Rs	0,00	0,00	0,00	0,00	0,00	0,00	
		Cp	17.000,00	2.292,80	10.000,00	12.292,80	12.292,80	-4.707,20	
		T	17.000,00	2.292,80	10.000,00	12.292,80	12.292,80		
<b>SANZIONI AMMINISTRATIVE LEGGE REGIONALE 73/89</b>									
		Rs	0,00	0,00	0,00	0,00	0,00	0,00	
		Cp	17.000,00	2.292,80	10.000,00	12.292,80	12.292,80	-4.707,20	
		T	17.000,00	2.292,80	10.000,00	12.292,80	12.292,80		
<b>PROVENTI DA SERVIZIO TRASPORTO ALUNNI</b>									
3430		Rs	9.371,25	1.110,00	0,00	1.110,00	1.110,00	-8.261,25	
		Cp	32.000,00	26.817,15	5.182,85	32.000,00	32.000,00	0,00	
		T	41.371,25	27.927,15	5.182,85	33.110,00	33.110,00		
3010430		Rs	9.371,25	1.110,00	0,00	1.110,00	1.110,00	-8.261,25	
		Cp	32.000,00	26.817,15	5.182,85	32.000,00	32.000,00	0,00	
		T	41.371,25	27.927,15	5.182,85	33.110,00	33.110,00		

Capitolo e Art.	Descrizione	Stanziamanti definitivi di Bilancio		Riscossioni	Determinazioni del Consiglio		Maggiori/Minori Entrate	
					Residui da riportare	Accertamenti		
<b>PROVENTI TRASPORTO ALUNNI</b>								
	Rs	9.371,25	1.110,00	1.110,00	0,00	1.110,00	-8.261,25	
	Cp	32.000,00	26.817,15	26.817,15	5.182,85	32.000,00	0,00	
	T	41.371,25	27.927,15	27.927,15	5.182,85	33.110,00		
3435	PROVENTI PER SERVIZIO MENSA SCOLASTICA	59.597,67	28.632,11	28.632,11	9.985,36	38.617,47	-20.980,20	
	Cp	258.000,00	258.000,00	258.000,00	0,00	258.000,00	0,00	
3010435		317.597,67	286.632,11	286.632,11	9.985,36	296.617,47		
<b>PROVENTI MENSA ALUNNI</b>								
	Rs	59.597,67	28.632,11	28.632,11	9.985,36	38.617,47	-20.980,20	
	Cp	258.000,00	258.000,00	258.000,00	0,00	258.000,00	0,00	
	T	317.597,67	286.632,11	286.632,11	9.985,36	296.617,47		
<b>PROVENTI DEI SERVIZI CIMITERIALI</b>								
3461		6.169,00	4.032,00	4.032,00	1.396,00	5.428,00	-741,00	
3010461		7.000,00	5.380,00	5.380,00	844,00	6.224,00	-776,00	
	T	13.169,00	9.412,00	9.412,00	2.240,00	11.652,00		
<b>PROVENTI SERVIZI CIMITERIALI</b>								
	Rs	6.169,00	4.032,00	4.032,00	1.396,00	5.428,00	-741,00	
	Cp	7.000,00	5.380,00	5.380,00	844,00	6.224,00	-776,00	
	T	13.169,00	9.412,00	9.412,00	2.240,00	11.652,00		
<b>PROVENTI DELLA PALESTRA COMUNALE</b>								
3470		8.430,27	4.309,75	4.309,75	2.756,64	7.066,39	-1.363,88	
3010470		22.000,00	10.423,99	10.423,99	9.497,75	19.921,74	-2.078,26	
	T	30.430,27	14.733,74	14.733,74	12.254,39	26.988,13		
<b>PROVENTI UTILIZZO PALESTRE</b>								
	Rs	8.430,27	4.309,75	4.309,75	2.756,64	7.066,39	-1.363,88	
	Cp	22.000,00	10.423,99	10.423,99	9.497,75	19.921,74	-2.078,26	
	T	30.430,27	14.733,74	14.733,74	12.254,39	26.988,13		
<b>PROVENTI GESTIONE FARMACIA COMUNALE (RILEVANTE I.V.A.)</b>								
3480		109.448,38	83.191,48	83.191,48	2.245,39	85.436,87	-24.011,51	
3010480		1.815.000,00	1.612.719,55	1.612.719,55	100.380,75	1.713.100,30	-101.899,70	
	T	1.924.448,38	1.695.911,03	1.695.911,03	102.626,14	1.798.537,17		

Capitolo e Art.	Descrizione	Stanziamanti definitivi di Bilancio	Riscossioni	Residui da riportare	Accertamenti	Maggiori/Minori Entrate
<b>PROVENTI GESTIONE FARMACIA COMUNALE</b>						
	Rs	109.448,38	83.191,48	2.245,39	85.436,87	-24.011,51
	Cp	1.815.000,00	1.612.719,55	100.380,75	1.713.100,30	-101.899,70
	T	1.924.448,38	1.695.911,03	102.626,14	1.798.537,17	
3513	RIMBORSO DALLA CO.GE.ME. PER MUTUI ACQUEDOTTO	Rs	0,00	0,00	0,00	-11.415,99
3010513		Cp	0,00	0,00	0,00	0,00
	T	11.415,99	0,00	0,00	0,00	
<b>RIMBORSO AMMORTAMENTO MUTUI ACQUEDOTTO</b>						
	Rs	11.415,99	0,00	0,00	0,00	-11.415,99
	Cp	0,00	0,00	0,00	0,00	0,00
	T	11.415,99	0,00	0,00	0,00	
<b>PROVENTI DELLA SALA CIVICA</b>						
3530		Rs	204,00	204,00	204,00	0,00
3010530		Cp	5.000,00	867,80	2.000,00	-3.000,00
	T	5.204,00	1.132,20	1.071,80	2.204,00	
<b>PROVENTI SALA CIVICA</b>						
	Rs	204,00	0,00	204,00	204,00	0,00
	Cp	5.000,00	1.132,20	867,80	2.000,00	-3.000,00
	T	5.204,00	1.132,20	1.071,80	2.204,00	
<b>TARIFFA RIFIUTI - TIA</b>						
3300		Rs	64.878,53	440.254,33	505.132,86	-100.000,00
3013300		Cp	0,00	0,00	0,00	0,00
	T	605.132,86	64.878,53	440.254,33	505.132,86	
<b>TARIFFA RIFIUTI</b>						
	Rs	605.132,86	64.878,53	440.254,33	505.132,86	-100.000,00
	Cp	0,00	0,00	0,00	0,00	0,00
	T	605.132,86	64.878,53	440.254,33	505.132,86	
<b>RECUPERO EVASIONE T.I.A.</b>						
3301		Rs	459.632,77	231.733,80	419.632,77	-40.000,00
3013301		Cp	150.000,00	140.851,59	150.000,00	0,00
	T	609.632,77	197.047,38	372.585,39	569.632,77	

Capitolo e Art.	Descrizione	Determinazioni del Consiglio				Maggiori/Minori Entrate
		Stanziam. definitivi di Bilancio	Riscossioni	Residui da riportare	Accertamenti	
<b>RECUPERO EVASIONE TIA</b>						
	Rs	459.632,77	187.898,97	231.733,80	419.632,77	-40.000,00
	Cp	150.000,00	9.148,41	140.851,59	150.000,00	0,00
	T	609.632,77	197.047,38	372.585,39	569.632,77	
<b>PROVENTI GREST ESTIVI</b>						
3436	Rs	730,00	0,00	0,00	0,00	-730,00
3013436	Cp	41.400,00	29.060,80	0,00	29.060,80	-12.339,20
	T	42.130,00	29.060,80	0,00	29.060,80	
<b>PROVENTI GREST ESTIVI (RILEVANTE AI FINI IVA)</b>						
	Rs	730,00	0,00	0,00	0,00	-730,00
	Cp	41.400,00	29.060,80	0,00	29.060,80	-12.339,20
	T	42.130,00	29.060,80	0,00	29.060,80	
<b>PROVENTI SERVIZIO PASTI A DOMICILIO ANZIANI</b>						
3455	Rs	32.179,80	6.930,00	0,00	6.930,00	-25.249,80
3013455	Cp	89.100,00	60.870,00	18.230,00	79.100,00	-10.000,00
	T	121.279,80	67.800,00	18.230,00	86.030,00	
<b>PROVENTI SERVIZI PASTI A DOMICILIO</b>						
	Rs	32.179,80	6.930,00	0,00	6.930,00	-25.249,80
	Cp	89.100,00	60.870,00	18.230,00	79.100,00	-10.000,00
	T	121.279,80	67.800,00	18.230,00	86.030,00	
<b>RIMBORSO DA COGEME MUTUI ACQUEDOTTO</b>						
3516	Rs	344.738,66	344.713,58	0,00	344.713,58	-25,08
3013516	Cp	150.000,00	0,00	150.000,00	150.000,00	0,00
	T	494.738,66	344.713,58	150.000,00	494.713,58	
<b>RIMBORSO DA ATO MUTUI ACQUEDOTTO</b>						
	Rs	344.738,66	344.713,58	0,00	344.713,58	-25,08
	Cp	150.000,00	0,00	150.000,00	150.000,00	0,00
	T	494.738,66	344.713,58	150.000,00	494.713,58	
<b>PROVENTI UTILIZZO CONNECTED VILLAGE</b>						
3531	Rs	0,00	0,00	0,00	0,00	0,00
3013531	Cp	10.000,00	585,00	9.415,00	10.000,00	0,00
	T	10.000,00	585,00	9.415,00	10.000,00	

Capitolo e Art.	Descrizione	Determinazioni del Consiglio				Maggiori/Minori Entrate
		Stanziam. definitivi di Bilancio	Riscossioni	Residui da riportare	Accertamenti	
<b>PROVENTI UTILIZZO CONNECTED VILLAGE</b>						
	Rs	0,00	0,00	0,00	0,00	0,00
	Cp	10.000,00	585,00	9.415,00	10.000,00	0,00
	T	10.000,00	585,00	9.415,00	10.000,00	

**CATEGORIA 1 - PROVENTI DEI SERVIZI PUBBLICI**

Rs	1.927.568,04	835.836,53	751.801,78	1.587.638,31	-339.929,73
Cp	3.152.500,00	2.398.895,92	607.863,41	3.006.759,33	-145.740,67
T	5.080.068,04	3.234.732,45	1.359.665,19	4.594.397,64	

**Categoria 2 - Proventi dei beni dell'Ente**

FITTI REALI DI FABBRICATI E TERRENI

3540	Rs	20.145,67	7.081,74	10.361,33	17.443,07	-2.702,60
3020540	Cp	100.000,00	69.684,63	15.707,14	85.391,77	-14.608,23
	T	120.145,67	76.766,37	26.068,47	102.834,84	

**CANONI LOCAZIONE ALLOGGI**

Rs	20.145,67	7.081,74	10.361,33	17.443,07	-2.702,60
Cp	100.000,00	69.684,63	15.707,14	85.391,77	-14.608,23
T	120.145,67	76.766,37	26.068,47	102.834,84	

CANONE AFFITTO CASERMA POLIZIA STRADALE

3541	Rs	7.107,25	0,00	7.107,25	7.107,25	0,00
3020541	Cp	49.580,00	0,00	49.580,00	49.580,00	0,00
	T	56.687,25	0,00	56.687,25	56.687,25	

**CANONE AFFITTO CASERMA P.S.**

Rs	7.107,25	0,00	7.107,25	7.107,25	0,00
Cp	49.580,00	0,00	49.580,00	49.580,00	0,00
T	56.687,25	0,00	56.687,25	56.687,25	

C.O.S.A.P. SOSTA AUTOMEZZI

3506	Rs	45.511,01	13.475,00	31.284,25	44.759,25	-751,76
3023506	Cp	705.000,00	694.283,36	10.624,23	704.907,59	-92,41
	T	750.511,01	707.758,36	41.908,48	749.666,84	

**COSAP SOSTA AUTOMEZZI**

Rs	45.511,01	13.475,00	31.284,25	44.759,25	-751,76
Cp	705.000,00	694.283,36	10.624,23	704.907,59	-92,41
T	750.511,01	707.758,36	41.908,48	749.666,84	



Capitolo e Art.	Descrizione	Stanziam. definitivi di Bilancio		Riscossioni		Residui da riportare		Accertamenti		Maggiori/Minori Entrate	
3507 3023507	C.O.S.A.P. PERMANENTE	Rs	15.247,35	11.492,29	2.371,70	13.863,99	-1.383,36				
		Cp	82.000,00	71.087,43	10.912,57	82.000,00	0,00				
		T	97.247,35	82.579,72	13.284,27	95.863,99					
C.O.S.A.P. PERMANENTE		Rs	15.247,35	11.492,29	2.371,70	13.863,99	-1.383,36				
		Cp	82.000,00	71.087,43	10.912,57	82.000,00	0,00				
		T	97.247,35	82.579,72	13.284,27	95.863,99					
3508 3023508	C.O.S.A.P. PASSI CARRABILI	Rs	895,95	95,50	100,00	195,50	-700,45				
		Cp	12.000,00	11.111,75	888,25	12.000,00	0,00				
		T	12.895,95	11.207,25	988,25	12.195,50					
C.O.S.A.P. PASSI CARRABILI		Rs	895,95	95,50	100,00	195,50	-700,45				
		Cp	12.000,00	11.111,75	888,25	12.000,00	0,00				
		T	12.895,95	11.207,25	988,25	12.195,50					
3509 3023509	C.O.S.A.P. TEMPORANEA	Rs	32.893,10	13.940,98	814,62	14.755,60	-18.137,50				
		Cp	120.000,00	98.793,66	21.206,34	120.000,00	0,00				
		T	152.893,10	112.734,64	22.020,96	134.755,60					
C.O.S.A.P. TEMPORANEA		Rs	32.893,10	13.940,98	814,62	14.755,60	-18.137,50				
		Cp	120.000,00	98.793,66	21.206,34	120.000,00	0,00				
		T	152.893,10	112.734,64	22.020,96	134.755,60					
3512 3023512	CANONI IDRAULICI L.R. 1/2000 E SUCCESSIVE MODIFICHE	Rs	0,00	0,00	0,00	0,00	0,00				
		Cp	1.000,00	0,00	0,00	0,00	-1.000,00				
		T	1.000,00	0,00	0,00	0,00					
CANONI IDRAULICI L.R. 1/2000 E SUCCESSIVE MODIFICHE		Rs	0,00	0,00	0,00	0,00	0,00				
		Cp	1.000,00	0,00	0,00	0,00	-1.000,00				
		T	1.000,00	0,00	0,00	0,00					

Capitolo e Art.	Descrizione	Stanziam. definitivi di Bilancio		Determinazioni del Consiglio		Maggiori/Minori Entrate	
		Riscossioni	Residui da riportare	Accertamenti			
3543 3023543	CONCESSIONI CIMITERIALI	Rs	25.762,50	11.676,00	4.394,00	16.070,00	-9.692,50
		Cp	20.000,00	20.000,00	0,00	20.000,00	0,00
		T	45.762,50	31.676,00	4.394,00	36.070,00	
	<b>CONCESSIONI CIMITERIALI</b>	Rs	25.762,50	11.676,00	4.394,00	16.070,00	-9.692,50
		Cp	20.000,00	20.000,00	0,00	20.000,00	0,00
		T	45.762,50	31.676,00	4.394,00	36.070,00	
3545 3023545	FITTI REALI DI IMMOBILI COMMERCIALI	Rs	61.126,04	35.096,48	26.029,47	61.125,95	-0,09
		Cp	135.000,00	85.368,53	44.172,63	129.541,16	-5.458,84
		T	196.126,04	120.465,01	70.202,10	190.667,11	
	<b>FITTI REALI DI IMMOBILI COMMERCIALI</b>	Rs	61.126,04	35.096,48	26.029,47	61.125,95	-0,09
		Cp	135.000,00	85.368,53	44.172,63	129.541,16	-5.458,84
		T	196.126,04	120.465,01	70.202,10	190.667,11	
3582 3023582	ANTICIPAZIONE 2011-2012 AFFITTO LOCALI CASA DI RIPOSO F.LLI GUERINI	Rs	400,00	0,00	0,00	0,00	-400,00
		Cp	0,00	0,00	0,00	0,00	0,00
		T	400,00	0,00	0,00	0,00	
	<b>ANTICIPAZIONE 2011-2012 AFFITTO LOCALI CASA DI RIPOSO F.LLI GUERINI</b>	Rs	400,00	0,00	0,00	0,00	-400,00
		Cp	0,00	0,00	0,00	0,00	0,00
		T	400,00	0,00	0,00	0,00	
3583 3023583	CONTRIBUTO USO GRATUITO - AOB2	Rs	135.749,59	110.231,92	25.517,67	135.749,59	0,00
		Cp	34.000,00	0,00	34.000,00	34.000,00	0,00
		T	169.749,59	110.231,92	59.517,67	169.749,59	
	<b>CONTRIBUTO USO GRATUITO - AOB2</b>	Rs	135.749,59	110.231,92	25.517,67	135.749,59	0,00
		Cp	34.000,00	0,00	34.000,00	34.000,00	0,00
		T	169.749,59	110.231,92	59.517,67	169.749,59	

Capitolo e Art.	Descrizione	Stanziam. definitivi di Bilancio	Riscossioni	Determinazioni del Consiglio	Residui da riportare	Accertamenti	Maggiori/Minori Entrate
<b>CATEGORIA 2 - PROVENTI DEI BENI DELL'ENTE</b>							
Rs		344.838,46	203.089,91	107.980,29	311.070,20	-33.768,26	
Cp		1.258.580,00	1.050.329,36	187.091,16	1.237.420,52	-21.159,48	
T		1.603.418,46	1.253.419,27	295.071,45	1.548.490,72		

### Categoria 3 - Interessi su anticipazioni e crediti

3600	INTERESSI ATTIVI SU GIACENZE DI CASSA	Rs	2.303,89	2.303,89	0,00	2.303,89	0,00
3030600		Cp	5.000,00	203,77	758,44	962,21	-4.037,79
		T	7.303,89	2.507,66	758,44	3.266,10	
	<b>INTERESSI SU GIACENZE TESORERIA</b>	Rs	2.303,89	2.303,89	0,00	2.303,89	0,00
		Cp	5.000,00	203,77	758,44	962,21	-4.037,79
		T	7.303,89	2.507,66	758,44	3.266,10	

### CATEGORIA 3 - INTERESSI SU ANTICIPAZIONI E CREDITI

Rs	2.303,89	2.303,89	0,00	2.303,89	0,00	2.303,89	0,00
Cp	5.000,00	203,77	758,44	962,21	-4.037,79		
T	7.303,89	2.507,66	758,44	3.266,10			

### Categoria 4 - Utili netti delle aziende speciali e partecipate, dividendi di società

3640	DIVIDENDI CO.GE.ME.	Rs	0,00	0,00	0,00	0,00	0,00
3043640		Cp	10.332,00	179,02	10.152,98	10.332,00	0,00
		T	10.332,00	179,02	10.152,98	10.332,00	
	<b>DIVIDENDI CO.GE.ME.</b>	Rs	0,00	0,00	0,00	0,00	0,00
		Cp	10.332,00	179,02	10.152,98	10.332,00	0,00
		T	10.332,00	179,02	10.152,98	10.332,00	

Capitolo e Art.	Descrizione	Stanziamenti definitivi di Bilancio	Riscossioni	Determinazioni del Consiglio	Residui da riportare	Accertamenti	Maggiori/Minori Entrate
<b>CATEGORIA 4 - UTILI NETTI DELLE AZIENDE SPECIALI E PARTECIPATE, DIVIDENDI DI SOCIETA</b>							
	Rs	0,00	0,00	0,00	0,00	0,00	0,00
	Cp	10.332,00	179,02	10.152,98	10.332,00	10.332,00	0,00
	T	10.332,00	179,02	10.152,98	10.332,00	10.332,00	0,00
<b>Categoria 5 - Proventi diversi</b>							
3670	RIMBORSO SPESE CENTRO PER L'IMPIEGO	7.154,86	7.154,86	0,00	0,00	7.154,86	0,00
3050670		51.800,00	46.706,98	5.019,42	5.019,42	51.726,40	-73,60
	T	58.954,86	53.861,84	5.019,42	5.019,42	58.881,26	0,00
	Rs	7.154,86	7.154,86	0,00	0,00	7.154,86	0,00
	Cp	51.800,00	46.706,98	5.019,42	5.019,42	51.726,40	-73,60
	T	58.954,86	53.861,84	5.019,42	5.019,42	58.881,26	0,00
3671	CONCORSO SPESA FUNZIONAMENTO S.E.C. (EX C.E.M.)	21.145,24	11.013,80	485,71	485,71	11.499,51	-9.645,73
3050671		15.400,00	0,00	15.400,00	15.400,00	15.400,00	0,00
	T	36.545,24	11.013,80	15.885,71	15.885,71	26.899,51	0,00
	Rs	21.145,24	11.013,80	485,71	485,71	11.499,51	-9.645,73
	Cp	15.400,00	0,00	15.400,00	15.400,00	15.400,00	0,00
	T	36.545,24	11.013,80	15.885,71	15.885,71	26.899,51	0,00
3673	RIMBORSO DELLE SPESE PER IL SERVIZIO SOCIO ASSISTENZIALE	10.011,67	7.086,66	2.367,60	2.367,60	9.454,26	-557,41
3050673		36.500,00	12.513,00	13.747,00	13.747,00	26.260,00	-10.240,00
	T	46.511,67	19.599,66	16.114,60	16.114,60	35.714,26	0,00
	Rs	10.011,67	7.086,66	2.367,60	2.367,60	9.454,26	-557,41
	Cp	36.500,00	12.513,00	13.747,00	13.747,00	26.260,00	-10.240,00
	T	46.511,67	19.599,66	16.114,60	16.114,60	35.714,26	0,00
3678	RIMBORSO DELLE SPESE DI RICOVERO IN ISTITUTI	25.112,00	2.281,00	16.831,00	16.831,00	19.112,00	-6.000,00
3050678		44.000,00	31.193,08	7.325,00	7.325,00	38.518,08	-5.481,92
	T	69.112,00	33.474,08	24.156,00	24.156,00	57.630,08	0,00

Capitolo e Art.	Descrizione	Stanziam. definitivi di Bilancio	Riscossioni	Residui da riportare	Accertamenti	Maggiori/Minori Entrate
<b>PROVENTI PER SPESE RICOVERO ANZIANI</b>						
		Rs	2.281,00	16.831,00	19.112,00	-6.000,00
		Cp	44.000,00	7.325,00	38.518,08	-5.481,92
		T	69.112,00	24.156,00	57.630,08	
3682	CONTRIBUTO TESORERIA COMUNALE	Rs	0,00	0,00	0,00	0,00
3050682		Cp	21.000,00	0,00	21.000,00	0,00
		T	21.000,00	0,00	21.000,00	
<b>CONTRIBUTO TESORERIA COMUNALE</b>						
		Rs	0,00	0,00	0,00	0,00
		Cp	21.000,00	0,00	21.000,00	0,00
		T	21.000,00	0,00	21.000,00	
<b>INTROITI E RIMBORSI DIVERSI</b>						
3683	INTROITI E RIMBORSI DIVERSI	Rs	27.151,50	12.730,36	14.473,18	-12.678,32
3050683		Cp	96.400,00	55.026,82	88.378,16	-8.021,84
		T	123.551,50	67.757,18	102.851,34	
<b>INTROITI E RIMBORSI DIVERSI</b>						
		Rs	27.151,50	12.730,36	14.473,18	-12.678,32
		Cp	96.400,00	55.026,82	88.378,16	-8.021,84
		T	123.551,50	67.757,18	102.851,34	
<b>RIMBORSO SPESE PERSONALE CIMITERI DA COGEME</b>						
3518	RIMBORSO SPESE PERSONALE CIMITERI DA COGEME	Rs	0,00	0,00	0,00	0,00
3053518		Cp	10.000,00	10.000,00	10.000,00	0,00
		T	10.000,00	10.000,00	10.000,00	
<b>RIMBORSO SPESE PERSONALE CIMITERI DA COGEME</b>						
		Rs	0,00	0,00	0,00	0,00
		Cp	10.000,00	10.000,00	10.000,00	0,00
		T	10.000,00	10.000,00	10.000,00	
<b>CONTRIBUTO PROROGA GESTIONE GAS-ASM</b>						
3637	CONTRIBUTO PROROGA GESTIONE GAS-ASM	Rs	0,00	0,00	0,00	0,00
3053637		Cp	120.000,00	0,00	120.000,00	0,00
		T	120.000,00	0,00	120.000,00	

Capitolo e Art.	Descrizione	Stanziamenti definitivi di Bilancio	Riscossioni	Residui da riportare	Accertamenti	Maggiori/Minori Entrate
<b>CONTRIBUTO PROROGA GESTIONE GAS ASM</b>						
	Rs	0,00	0,00	0,00	0,00	0,00
	Cp	120.000,00	120.000,00	0,00	120.000,00	0,00
	T	120.000,00	120.000,00	0,00	120.000,00	
3669	RIMBORSO FORTUNALE	0,00	0,00	0,00	0,00	0,00
3053669		30.000,00	0,00	20.000,00	20.000,00	-10.000,00
	T	30.000,00	0,00	20.000,00	20.000,00	
<b>RIMBORSO FORTUNALE</b>						
	Rs	0,00	0,00	0,00	0,00	0,00
	Cp	30.000,00	0,00	20.000,00	20.000,00	-10.000,00
	T	30.000,00	0,00	20.000,00	20.000,00	
3680	RIMBORSI PER RISARCIMENTI DANNI DA ASSICURAZIONI	0,00	0,00	0,00	0,00	0,00
3053680		3.000,00	0,00	3.000,00	3.000,00	0,00
	T	3.000,00	0,00	3.000,00	3.000,00	
<b>RIMBORSI PER RISARCIMENTI DANNI DA ASSICURAZIONI</b>						
	Rs	0,00	0,00	0,00	0,00	0,00
	Cp	3.000,00	0,00	3.000,00	3.000,00	0,00
	T	3.000,00	0,00	3.000,00	3.000,00	
<b>PROVENTI PER GESTIONE ASSOCIATA SPORTELLO PORTI</b>						
3686	PROVENTI PER GESTIONE ASSOCIATA SPORTELLO PORTI	10.250,00	10.250,00	0,00	10.250,00	0,00
3053686		20.500,00	10.250,00	10.250,00	20.500,00	0,00
	T	30.750,00	20.500,00	10.250,00	30.750,00	
<b>PROVENTI PER GESTIONE ASSOCIATA SPORTELLO PORTI</b>						
	Rs	10.250,00	10.250,00	0,00	10.250,00	0,00
	Cp	20.500,00	10.250,00	10.250,00	20.500,00	0,00
	T	30.750,00	20.500,00	10.250,00	30.750,00	
3687	CONTRIBUTI DA ENTI PER MANIFESTAZIONI	11.000,00	4.413,41	0,00	4.413,41	-6.586,59
3053687		10.000,00	0,00	0,00	0,00	-10.000,00
	T	21.000,00	4.413,41	0,00	4.413,41	

Capitolo e Art.	Descrizione	Stanziam. definitivi di Bilancio	Riscossioni	Residui da riportare	Accertamenti	Maggiori/Minori Entrate
<b>CONTRIBUTI DA ENTI PER MANIFESTAZIONI</b>						
		Rs	4.413,41	0,00	4.413,41	-6.586,59
		Cp	0,00	0,00	0,00	-10.000,00
		T	4.413,41	0,00	4.413,41	
3689	CONTRIBUTI DA PRIVATI PER MANIFESTAZIONI	Rs	9.119,91	44.233,33	53.353,24	-18.554,67
3053689		Cp	54.699,55	31.495,00	86.194,55	-5.395,45
		T	63.819,46	75.728,33	139.547,79	
<b>CONTRIBUTO DA PRIVATI PER MANIFESTAZIONI</b>						
		Rs	9.119,91	44.233,33	53.353,24	-18.554,67
		Cp	54.699,55	31.495,00	86.194,55	-5.395,45
		T	63.819,46	75.728,33	139.547,79	
3690	CONTRIBUTO ENTI SPESE LOCALI E PERSONALE L. 328	Rs	0,00	0,00	0,00	0,00
3053690		Cp	9.000,00	0,00	9.000,00	0,00
		T	9.000,00	0,00	9.000,00	
<b>CONTRIBUTO ENTI SPESE LOCALI E PERSONALE L. 328</b>						
		Rs	0,00	0,00	0,00	0,00
		Cp	9.000,00	0,00	9.000,00	0,00
		T	9.000,00	0,00	9.000,00	
<b>CATEGORIA 5 - PROVENTI DIVERSI</b>						
		Rs	183.733,18	76.648,00	129.710,46	-54.022,72
		Cp	559.190,00	171.263,24	509.977,19	-49.212,81
		T	742.923,18	247.911,24	639.687,65	

Capitolo e Art. Descrizione	Determinazioni del Consiglio			Maggiori/Minori Entrate		
	Stanziam. definitivi di Bilancio	Riscossioni	Residui da riportare		Accertamenti	
<b>CATEGORIA 1 - PROVENTI DEI SERVIZI PUBBLICI</b>	Rs	1.927.568,04	835.836,53	751.801,78	1.587.638,31	-339.929,73
	Cp	3.152.500,00	2.398.895,92	607.863,41	3.006.759,33	-145.740,67
	Cs	5.080.068,04	3.234.732,45			
	T			1.359.665,19	4.594.397,64	
<b>CATEGORIA 2 - PROVENTI DEI BENI DELL'ENTE</b>	Rs	344.838,46	203.089,91	107.980,29	311.070,20	-33.768,26
	Cp	1.258.580,00	1.050.329,36	187.091,16	1.237.420,52	-21.159,48
	Cs	1.603.418,46	1.253.419,27			
	T			295.071,45	1.548.490,72	
<b>CATEGORIA 3 - INTERESSI SU ANTICIPAZIONI E CREDITI</b>	Rs	2.303,89	2.303,89	0,00	2.303,89	0,00
	Cp	5.000,00	203,77	758,44	962,21	-4.037,79
	Cs	7.303,89	2.507,66			
	T			758,44	3.266,10	
<b>CATEGORIA 4 - UTILI NETTI DELLE AZIENDE SPECIALI E PARTECIPATE, DIVIDENDI DI SOCIETÀ</b>	Rs	0,00	0,00	0,00	0,00	0,00
	Cp	10.332,00	179,02	10.152,98	10.332,00	0,00
	Cs	10.332,00	179,02			
	T			10.152,98	10.332,00	
<b>CATEGORIA 5 - PROVENTI DIVERSI</b>	Rs	183.733,18	53.062,46	76.648,00	129.710,46	-54.022,72
	Cp	559.190,00	338.713,95	171.263,24	509.977,19	-49.212,81
	Cs	742.923,18	391.776,41			
	T			247.911,24	639.687,65	
<b>TITOLO 3 - ENTRATE EXTRATRIBUTARIE</b>	Rs	2.458.443,57	1.094.292,79	936.430,07	2.030.722,86	-427.720,71
	Cp	4.985.602,00	3.788.322,02	977.129,23	4.765.451,25	-220.150,75
	Cs	7.444.045,57	4.882.614,81			
	T			1.913.559,30	6.796.174,11	



Capitolo e Art.	Descrizione	Stanziam. definitivi di Bilancio	Riscossioni	Residui da riportare	Accertamenti	Maggiori/Minori Entrate
<b>Titolo 4 - Entrate derivanti da alienazioni, da trasferimenti di capitale e da riscossioni di crediti</b>						
<b>Categoria 1 - Alienazione di beni patrimoniali</b>						
4701	CESSIONE DI AREE P.E.E.P.	Rs 190.159,31	0,00	0,00	0,00	-190.159,31
4014701		Cp 0,00	0,00	0,00	0,00	0,00
		T 190.159,31	0,00	0,00	0,00	
	<b>CESSIONE AREE P.E.E.P.</b>	Rs 190.159,31	0,00	0,00	0,00	-190.159,31
		Cp 0,00	0,00	0,00	0,00	0,00
		T 190.159,31	0,00	0,00	0,00	
4703	ALIENAZIONE DI BENI IMMOBILI	Rs 184.022,16	184.022,16	0,00	184.022,16	0,00
4014703		Cp 376.605,00	266.605,00	0,00	266.605,00	-110.000,00
		T 560.627,16	450.627,16	0,00	450.627,16	
	<b>ALIENAZIONE IMMOBILI</b>	Rs 184.022,16	184.022,16	0,00	184.022,16	0,00
		Cp 376.605,00	266.605,00	0,00	266.605,00	-110.000,00
		T 560.627,16	450.627,16	0,00	450.627,16	
4708	ALIENAZIONE AREA A PILZONE PER STRADA COVELO	Rs 45.092,27	0,00	45.092,27	45.092,27	0,00
4014708		Cp 0,00	0,00	0,00	0,00	0,00
		T 45.092,27	0,00	45.092,27	45.092,27	
	<b>ALIENAZIONE AREA A PILZONE PER STRADA COVELO</b>	Rs 45.092,27	0,00	45.092,27	45.092,27	0,00
		Cp 0,00	0,00	0,00	0,00	0,00
		T 45.092,27	0,00	45.092,27	45.092,27	
4710	ALIENAZIONI DIRITTI DI SUPERFICIE	Rs 0,00	0,00	0,00	0,00	0,00
4014710		Cp 5.000,00	5.000,00	0,00	5.000,00	0,00
		T 5.000,00	5.000,00	0,00	5.000,00	
	<b>ALIENAZIONI DIRITTI DI SUPERFICIE</b>	Rs 0,00	0,00	0,00	0,00	0,00
		Cp 5.000,00	5.000,00	0,00	5.000,00	0,00
		T 5.000,00	5.000,00	0,00	5.000,00	

Capitolo e Art.	Descrizione	Stanziam. definitivi di Bilancio	Riscossioni	Determinazioni del Consiglio Residui da riportare	Accertamenti	Maggiori/Minori Entrate
<b>CATEGORIA 1 - ALIENAZIONE DI BENI PATRIMONIALI</b>						
	Rs	419.273,74	184.022,16	45.092,27	229.114,43	-190.159,31
	Cp	381.605,00	271.605,00	0,00	271.605,00	-110.000,00
	T	800.878,74	455.627,16	45.092,27	500.719,43	

### Categoria 2 - Trasferimenti di capitale dallo Stato

4751	CONTRIBUTO STATO PER POLO SCOLASTICO	Rs	60.000,00	0,00	60.000,00	60.000,00	0,00
4024751		Cp	0,00	0,00	0,00	0,00	0,00
		T	60.000,00	0,00	60.000,00	60.000,00	
	<b>CONTRIBUTO STATO PER POLO SCOLASTICO</b>	Rs	60.000,00	0,00	60.000,00	60.000,00	0,00
		Cp	0,00	0,00	0,00	0,00	0,00
		T	60.000,00	0,00	60.000,00	60.000,00	

### CATEGORIA 2 - TRASFERIMENTI DI CAPITALE DALLO STATO

	Rs	60.000,00	0,00	60.000,00	60.000,00	0,00
	Cp	0,00	0,00	0,00	0,00	0,00
	T	60.000,00	0,00	60.000,00	60.000,00	

### Categoria 3 - Trasferimenti di capitale dalla Regione

4785	CONTRIBUTO REGIONALE CONSOLIDAMENTO SPONDE LUNGOLAGO ISEO E FRAZIONI	Rs	0,00	0,00	0,00	0,00	0,00
4034785		Cp	100.000,00	0,00	0,00	0,00	-100.000,00
		T	100.000,00	0,00	0,00	0,00	
	<b>CONTRIBUTO REGIONALE PER CONSOLIDAMENTO SPONDE LUNGOLAGO ISEO E FRAZIONI</b>	Rs	0,00	0,00	0,00	0,00	0,00
		Cp	100.000,00	0,00	0,00	0,00	-100.000,00
		T	100.000,00	0,00	0,00	0,00	

Capitolo e Art.	Descrizione	Stanziam. definitivi di Bilancio	Riscossioni	Residui da riportare	Accertamenti	Maggiori/Minori Entrate
<b>CATEGORIA 3 - TRASFERIMENTI DI CAPITALE DALLA REGIONE</b>						
	Rs	0,00	0,00	0,00	0,00	0,00
	Cp	100.000,00	0,00	0,00	0,00	-100.000,00
	T	100.000,00	0,00	0,00	0,00	
<b>Categoria 5 - Trasferimenti di capitale da altri soggetti</b>						
4900	PROVENTI DERIVANTI DA CONCESSIONI EDILIZIE E DALLE SANZIONI	Rs	0,00	0,00	0,00	0,00
4050900		Cp	405.000,00	0,00	385.148,60	-19.851,40
	T	405.000,00	385.148,60	0,00	385.148,60	
	Rs	0,00	0,00	0,00	0,00	0,00
	Cp	405.000,00	385.148,60	0,00	385.148,60	-19.851,40
	T	405.000,00	385.148,60	0,00	385.148,60	
4864	DIVIDENDI DA COGEME	Rs	7.500,00	0,00	7.500,00	0,00
4054864		Cp	2.500,00	0,00	2.500,00	0,00
	T	10.000,00	10.000,00	0,00	10.000,00	
	Rs	7.500,00	7.500,00	0,00	7.500,00	0,00
	Cp	2.500,00	2.500,00	0,00	2.500,00	0,00
	T	10.000,00	10.000,00	0,00	10.000,00	
4909	CONTRIBUTO FONDAZIONE CARIPLO PER RESTAURO CASTELLO OLDOFREDI PER ATTIVITA' CULTURALI E MUSEALI	Rs	0,00	0,00	0,00	0,00
4054909		Cp	85.192,00	0,00	0,00	-85.192,00
	T	85.192,00	0,00	0,00	0,00	
	Rs	0,00	0,00	0,00	0,00	0,00
	Cp	85.192,00	0,00	0,00	0,00	-85.192,00
	T	85.192,00	0,00	0,00	0,00	
4910	CONTRIBUTO ATO PER INTERVENTO IDRICO - VIA ROMA	Rs	146.961,00	146.961,00	146.961,00	0,00
4054910		Cp	0,00	0,00	0,00	0,00
	T	146.961,00	146.961,00	146.961,00	146.961,00	0,00

Titolo 4 - Entrate derivanti da alienazioni, da trasferimenti di capitale e da riscossioni di crediti  
 Categoria 5 - Trasferimenti di capitale da altri soggetti

Capitolo e Art.	Descrizione	Stanziamanti definitivi di Bilancio	Riscossioni	Residui da riportare	Accertamenti	Maggiori/Minori Entrate
<b>CONTRIBUTO ATO PER INTERVENTO IDRICO - VIA ROMA</b>						
	Rs	146.961,00	0,00	146.961,00	146.961,00	0,00
	Cp	0,00	0,00	0,00	0,00	0,00
	T	146.961,00	0,00	146.961,00	146.961,00	
<b>CONTRIBUTO AOB2 PER INTERVENTI RETICOLO IDRICO VIA ROMA</b>						
4912		0,00	0,00	0,00	0,00	0,00
4054912		34.652,00	0,00	34.652,00	34.652,00	0,00
	T	34.652,00	0,00	34.652,00	34.652,00	
<b>CONTRIBUTO AOB2 PER INTERVENTI RETICOLO IDRICO VIA ROMA</b>						
	Rs	0,00	0,00	0,00	0,00	0,00
	Cp	34.652,00	0,00	34.652,00	34.652,00	0,00
	T	34.652,00	0,00	34.652,00	34.652,00	
<b>CATEGORIA 5 - TRASFERIMENTI DI CAPITALE DA ALTRI SOGGETTI</b>						
	Rs	154.461,00	7.500,00	146.961,00	154.461,00	0,00
	Cp	527.344,00	387.648,60	34.652,00	422.300,60	-105.043,40
	T	681.805,00	395.148,60	181.613,00	576.761,60	

TITOLO 4 - Entrate derivanti da alienazioni, da trasferimenti di capitale e da riscossioni di crediti  
 Categoria 5 - Trasferimenti di capitale da altri soggetti

Capitolo e Art.	Descrizione	Stanziam. definitivi di Bilancio	Riscossioni	Residui da riportare	Accertamenti	Maggiori/Minori Entrate
<b>CATEGORIA 1 - ALIENAZIONE DI BENI PATRIMONIALI</b>						
	Rs	419.273,74	184.022,16	45.092,27	229.114,43	-190.159,31
	Cp	381.605,00	271.605,00	0,00	271.605,00	-110.000,00
	Cs	800.878,74	455.627,16			
	T			45.092,27	500.719,43	
<b>CATEGORIA 2 - TRASFERIMENTI DI CAPITALE DALLO STATO</b>						
	Rs	60.000,00	0,00	60.000,00	60.000,00	0,00
	Cp	0,00	0,00	0,00	0,00	0,00
	Cs	60.000,00	0,00			
	T			60.000,00	60.000,00	
<b>CATEGORIA 3 - TRASFERIMENTI DI CAPITALE DALLA REGIONE</b>						
	Rs	0,00	0,00	0,00	0,00	0,00
	Cp	100.000,00	0,00	0,00	0,00	-100.000,00
	Cs	100.000,00	0,00			
	T			0,00	0,00	
<b>CATEGORIA 5 - TRASFERIMENTI DI CAPITALE DA ALTRI SOGGETTI</b>						
	Rs	154.461,00	7.500,00	146.961,00	154.461,00	0,00
	Cp	527.344,00	387.648,60	34.652,00	422.300,60	-105.043,40
	Cs	681.805,00	395.148,60			
	T			181.613,00	576.761,60	
<b>TITOLO 4 - ENTRATE DERIVANTI DA ALIENAZIONI, DA TRASFERIMENTI DI CAPITALE E DA RISCOSSIONI DI CREDITI</b>						
	Rs	633.734,74	191.522,16	252.053,27	443.575,43	-190.159,31
	Cp	1.008.949,00	659.253,60	34.652,00	693.905,60	-315.043,40
	T	1.642.683,74	850.775,76	286.705,27	1.137.481,03	

**TITOLO 5 - Entrate derivanti da accensioni di prestiti**

**Categoria 1 - Anticipazioni di Cassa**

5840	ANTICIPAZIONE CASSA DEL TESORIERE	Rs	0,00	0,00	0,00	0,00
5010840		Cp	1.000.000,00	0,00	0,00	-1.000.000,00
		T	1.000.000,00	0,00	0,00	

Capitolo e Art.	Descrizione	Stanziamanti definitivi di Bilancio	Riscossioni	Residui da riportare	Accertamenti	Maggiori/Minori Entrate
<b>ANTICIPAZIONE DI CASSA DEL TESORIERE</b>						
	Rs	0,00	0,00	0,00	0,00	0,00
	Cp	1.000.000,00	0,00	0,00	0,00	-1.000.000,00
	T	1.000.000,00	0,00	0,00	0,00	
<b>CATEGORIA 1 - ANTICIPAZIONI DI CASSA</b>						
	Rs	0,00	0,00	0,00	0,00	0,00
	Cp	1.000.000,00	0,00	0,00	0,00	-1.000.000,00
	T	1.000.000,00	0,00	0,00	0,00	
<b>Categoria 3 - Assunzione di mutui e prestiti</b>						
5878	MUTUO CASSA DD.PP. PER RISTRUTTURAZIONE PALAZZO COMUNALE	34.340,08	0,00	0,00	0,00	-34.340,08
5030878		0,00	0,00	0,00	0,00	0,00
	T	34.340,08	0,00	0,00	0,00	
	Rs	34.340,08	0,00	0,00	0,00	-34.340,08
	Cp	0,00	0,00	0,00	0,00	0,00
	T	34.340,08	0,00	0,00	0,00	
<b>MUTUO RISTRUTTURAZIONE PALAZZO COMUNALE</b>						
5887	MUTUO RISTRUTTURAZIONE SCUOLA MATERNA ISEO DD.PP.	5.988,96	0,00	0,00	0,00	-5.988,96
5035887		0,00	0,00	0,00	0,00	0,00
	T	5.988,96	0,00	0,00	0,00	
	Rs	5.988,96	0,00	0,00	0,00	-5.988,96
	Cp	0,00	0,00	0,00	0,00	0,00
	T	5.988,96	0,00	0,00	0,00	
<b>MUTUO COMPLETAMENTO SCUOLA MATERNA ISEO</b>						
5888	MUTUO PER ADEGUAMENTO LOCALI EX LICEO SCUOLA PER MENSA - DD.PP.	14.068,61	0,00	0,00	0,00	-14.068,61
5035888		0,00	0,00	0,00	0,00	0,00
	T	14.068,61	0,00	0,00	0,00	
	Rs	14.068,61	0,00	0,00	0,00	-14.068,61
	Cp	0,00	0,00	0,00	0,00	0,00
	T	14.068,61	0,00	0,00	0,00	
<b>MUTUO PER INTERVENTI MENSE UFFICI SERVIZI SCOLASTICI</b>						
	Rs	14.068,61	0,00	0,00	0,00	-14.068,61
	Cp	0,00	0,00	0,00	0,00	0,00
	T	14.068,61	0,00	0,00	0,00	

Capitolo e Art.	Descrizione	Stanziam. definitivi di Bilancio	Riscossioni	Residui da riportare	Accertamenti	Maggiori/Minori Entrate
5895	MUTUO RIQUALIFICAZIONE IMPIANTI TECNOLOGICI STRADE E VICOLI	Rs 39.485,35	22.052,79	3.632,24	25.685,03	-13.800,32
5035895	CASSA DD.PP.	Cp 0,00	0,00	0,00	0,00	0,00
		T 39.485,35	22.052,79	3.632,24	25.685,03	
	<b>MUTUO RIQUALIFICAZIONE IMPIANTI TECNOLOGICI STRADE E VICOLI</b>	Rs 39.485,35	22.052,79	3.632,24	25.685,03	-13.800,32
	<b>CASSA DD.PP.</b>	Cp 0,00	0,00	0,00	0,00	0,00
		T 39.485,35	22.052,79	3.632,24	25.685,03	
<b>CATEGORIA 3 - ASSUNZIONE DI MUTUI E PRESTITI</b>						
		Rs 93.883,00	22.052,79	3.632,24	25.685,03	-68.197,97
		Cp 0,00	0,00	0,00	0,00	0,00
		T 93.883,00	22.052,79	3.632,24	25.685,03	
<b>CATEGORIA 1 - ANTICIPAZIONI DI CASSA</b>						
		Rs 0,00	0,00	0,00	0,00	0,00
		Cp 1.000.000,00	0,00	0,00	0,00	-1.000.000,00
		Cs 1.000.000,00	0,00	0,00	0,00	
		T 0,00	0,00	0,00	0,00	
<b>CATEGORIA 3 - ASSUNZIONE DI MUTUI E PRESTITI</b>						
		Rs 93.883,00	22.052,79	3.632,24	25.685,03	-68.197,97
		Cp 0,00	0,00	0,00	0,00	0,00
		Cs 93.883,00	22.052,79	3.632,24	25.685,03	
		T 0,00	0,00	0,00	0,00	
<b>TITOLO 5 - ENTRATE DERIVANTI DA ACCENSIONI DI PRESTITI</b>						
		Rs 93.883,00	22.052,79	3.632,24	25.685,03	-68.197,97
		Cp 1.000.000,00	0,00	0,00	0,00	-1.000.000,00
		T 1.093.883,00	22.052,79	3.632,24	25.685,03	
<b>Titolo 6 - Entrate da servizi per conto di terzi</b>						
6013	RITENUTE PREVIDENZIALI ED ASSISTENZIALI AL PERSONALE - CPDEL -	Rs 0,00	0,00	0,00	0,00	0,00
	CPIA - INPS - GESCAL	Cp 200.000,00	159.014,64	0,00	159.014,64	-40.985,36
6010000		T 200.000,00	159.014,64	0,00	159.014,64	

Capitolo e Art.	Descrizione	Stanziamenti definitivi di Bilancio		Determinazioni del Consiglio		Maggiori/Minori Entrate	
		Riscossioni	Residui da riportare	Accertamenti			
<b>RITENUTE PREVIDENZIALI E ASSISTENZIALI AL PERSONALE</b>							
		Rs	0,00	0,00	0,00	0,00	0,00
		Cp	200.000,00	159.014,64	0,00	159.014,64	-40.985,36
		T	200.000,00	159.014,64	0,00	159.014,64	
	RITENUTE ERARIALI - IRPEF	Rs	0,00	0,00	0,00	0,00	0,00
6020		Cp	450.000,00	344.057,46	0,00	344.057,46	-105.942,54
6020000		T	450.000,00	344.057,46	0,00	344.057,46	
<b>RITENUTE ERARIALI</b>							
		Rs	0,00	0,00	0,00	0,00	0,00
		Cp	450.000,00	344.057,46	0,00	344.057,46	-105.942,54
		T	450.000,00	344.057,46	0,00	344.057,46	
<b>ALTRE RITENUTE AL PERSONALE PER CONTO TERZI</b>							
6031		Rs	0,00	0,00	0,00	0,00	0,00
6030000		Cp	24.000,00	13.744,70	0,00	13.744,70	-10.255,30
		T	24.000,00	13.744,70	0,00	13.744,70	
<b>ALTRE RITENUTE AL PERSONALE PER CONTO DI TERZI</b>							
		Rs	0,00	0,00	0,00	0,00	0,00
		Cp	24.000,00	13.744,70	0,00	13.744,70	-10.255,30
		T	24.000,00	13.744,70	0,00	13.744,70	
<b>COSTITUZIONE DEPOSITI CAUZIONALI E CONTRATTUALI</b>							
6040		Rs	11.452,83	491,00	10.961,83	11.452,83	0,00
6040000		Cp	50.000,00	7.900,93	0,00	7.900,93	-42.099,07
		T	61.452,83	8.391,93	10.961,83	19.353,76	
<b>DEPOSITI CAUZIONALI</b>							
		Rs	11.452,83	491,00	10.961,83	11.452,83	0,00
		Cp	50.000,00	7.900,93	0,00	7.900,93	-42.099,07
		T	61.452,83	8.391,93	10.961,83	19.353,76	
<b>RIMBORSO SPESE ANTICIPATE PER CONTO TERZI</b>							
6050		Rs	147.473,32	30.376,27	86.916,98	117.293,25	-30.180,07
6050000		Cp	450.000,00	52.432,39	22.543,05	74.975,44	-375.024,56
		T	597.473,32	82.808,66	109.460,03	192.268,69	



Capitolo e Art.	Descrizione	Stanziam. definitivi di Bilancio	Riscossioni	Residui da riportare	Accertamenti	Maggiori/Minori Entrate
6051	IVA A DEBITO SU FATTURE CLIENTI E CORRISPETTIVI	Rs 141.844,35	59.930,67	26.967,73	86.898,40	-54.945,95
6050000		Cp 530.000,00	342.161,42	12.453,79	354.635,21	-175.364,79
		T 671.844,35	402.112,09	39.421,52	441.533,61	
	<b>RIMBORSO SPESE PER SERVIZI PER CONTO DI TERZI</b>	Rs 289.317,67	90.306,94	113.884,71	204.191,65	-85.126,02
		Cp 980.000,00	394.613,81	34.996,84	429.610,65	-550.389,35
		T 1.269.317,67	484.920,75	148.881,55	633.802,30	
	<b>RESTITUZIONE FONDI ECONOMATO</b>	Rs 5.164,57	5.164,57	0,00	5.164,57	0,00
6060		Cp 5.200,00	0,00	5.164,57	5.164,57	-35,43
6060000		T 10.364,57	5.164,57	5.164,57	10.329,14	
	<b>RIMBORSO DI ANTICIPAZIONI DI FONDI PER IL SERVIZIO ECONOMATO</b>	Rs 5.164,57	5.164,57	0,00	5.164,57	0,00
		Cp 5.200,00	0,00	5.164,57	5.164,57	-35,43
		T 10.364,57	5.164,57	5.164,57	10.329,14	
	<b>RESTITUZIONE DEPOSITI CAUZIONALI E CONTRATTUALI</b>	Rs 516,46	0,00	516,46	516,46	0,00
6070		Cp 3.000,00	0,00	0,00	0,00	-3.000,00
6070000		T 3.516,46	0,00	516,46	516,46	
	<b>DEPOSITI PER SPESE CONTRATTUALI E D'ASTA</b>	Rs 516,46	0,00	516,46	516,46	0,00
		Cp 3.000,00	0,00	0,00	0,00	-3.000,00
		T 3.516,46	0,00	516,46	516,46	
	<b>TITOLO 6 - ENTRATE DA SERVIZI PER CONTO DI TERZI</b>	Rs 306.451,53	95.962,51	125.363,00	221.325,51	-85.126,02
		Cp 1.712.200,00	919.331,54	40.161,41	959.492,95	-752.707,05
		T 2.018.651,53	1.015.294,05	165.524,41	1.180.818,46	

Capitolo e Art.	Descrizione	Stanziamanti definitivi di Bilancio		Determinazioni del Consiglio		Maggiori/Minori Entrate	
		Riscossioni	Residui da riportare	Accertamenti			
<b>TITOLO 1 - ENTRATE TRIBUTARIE</b>							
	Rs	1.327.736,09	758.150,78	499.531,04	1.257.681,82	-70.054,27	
	Cp	5.354.003,00	3.532.507,32	1.819.411,52	5.351.918,84	-2.084,16	
	Cs	6.681.739,09	4.290.658,10				
	T			2.318.942,56	6.609.600,66		
<b>TITOLO 2 - ENTRATE DERIVANTI DA CONTRIBUTI E TRASFERIMENTI CORRENTI DELLO STATO, DELLA REGIONE E DI ALTRI ENTI DEL SETTORE PUBBLICO ANCHE IN RAPPORTO ALL'ESERCIZIO DI FUNZIONI DELEGATE DALLA REGIONE</b>							
	Rs	908.435,04	520.029,38	280.955,81	800.985,19	-107.449,85	
	Cp	2.022.548,00	909.723,50	411.585,02	1.321.308,52	-701.239,48	
	Cs	2.930.983,04	1.429.752,88				
	T			692.540,83	2.122.293,71		
<b>TITOLO 3 - ENTRATE EXTRATRIBUTARIE</b>							
	Rs	2.458.443,57	1.094.292,79	936.430,07	2.030.722,86	-427.720,71	
	Cp	4.985.602,00	3.788.322,02	977.129,23	4.765.451,25	-220.150,75	
	Cs	7.444.045,57	4.882.614,81				
	T			1.913.559,30	6.796.174,11		
<b>TITOLO 4 - ENTRATE DERIVANTI DA ALIENAZIONI, DA TRASFERIMENTI DI CAPITALE E DA RISCOSSIONI DI CREDITI</b>							
	Rs	633.734,74	191.522,16	252.053,27	443.575,43	-190.159,31	
	Cp	1.008.949,00	659.253,60	34.652,00	693.905,60	-315.043,40	
	Cs	1.642.683,74	850.775,76				
	T			286.705,27	1.137.481,03		
<b>TITOLO 5 - ENTRATE DERIVANTI DA ACCENSIONI DI PRESTITI</b>							
	Rs	93.883,00	22.052,79	3.632,24	25.685,03	-68.197,97	
	Cp	1.000.000,00	0,00	0,00	0,00	-1.000.000,00	
	Cs	1.093.883,00	22.052,79				
	T			3.632,24	25.685,03		
<b>TITOLO 6 - ENTRATE DA SERVIZI PER CONTO DI TERZI</b>							
	Rs	306.451,53	95.962,51	125.363,00	221.325,51	-85.126,02	
	Cp	1.712.200,00	919.331,54	40.161,41	959.492,95	-752.707,05	
	Cs	2.018.651,53	1.015.294,05				
	T			165.524,41	1.180.818,46		
<b>FONDO DI CASSA</b>							
	Rs	0,00	0,00	0,00	0,00	0,00	
	Cp	0,00	0,00	0,00	0,00	0,00	
	Cs	1.291.325,95	0,00				
	T			0,00	0,00		

Capitolo e Art.	Descrizione	Stanziam. definitivi di Bilancio	Riscossioni	Determinazioni del Consiglio Residui da riportare	Accertamenti	Maggiori/Minori Entrate
	<b>TOTALE GENERALE ENTRATE</b>	<b>Rs</b>	<b>2.682.010,41</b>	<b>2.097.965,43</b>	<b>4.779.975,84</b>	<b>-948.708,13</b>
		<b>Cp</b>	<b>9.809.137,98</b>	<b>3.282.939,18</b>	<b>13.092.077,16</b>	<b>-2.991.224,84</b>
		<b>Cs</b>	<b>12.491.148,39</b>			
	<b>T</b>			<b>5.380.904,61</b>	<b>17.872.053,00</b>	

Capitolo e Art.	Descrizione	Stanzamenti definitivi di Bilancio	Pagamenti	Determinazioni del Consiglio	Residui da riportare	Impegni	Minori Spese
-----------------	-------------	------------------------------------	-----------	------------------------------	----------------------	---------	--------------

## SPESE

### Titolo 1 - Spese Correnti

#### Funzione 1 - Funzioni generali di amministrazione, di gestione e di controllo

##### Servizio 1 - Organi istituzionali, partecipazione e decentramento

10120 1010102	SPESE DIVERSE PER CONSIGLIO COMUNALE E GIUNTA	Rs	25,38	0,00	0,00	0,00	-25,38
		Cp	3.000,00	2.529,62	470,38	3.000,00	0,00
		T	3.025,38	2.529,62	470,38	3.000,00	
10121 1010102	SPESE DI RAPPRESENTANZA	Rs	255,00	155,00	0,00	155,00	-100,00
		Cp	1.000,00	235,71	0,00	235,71	-764,29
		T	1.255,00	390,71	0,00	390,71	
10130 1010103	ACQUISTO DI BENI DI CONSUMO E/O DI MATERIE PRIME	Rs	280,38	155,00	0,00	155,00	-125,38
		Cp	4.000,00	2.765,33	470,38	3.235,71	-764,29
		T	4.280,38	2.920,33	470,38	3.390,71	
10130 1010103	INDENNITA' DI CARICA AL SINDACO ED AGLI ASSESSORI	Rs	2.231,00	0,00	2.211,64	2.211,64	-19,36
		Cp	0,00	0,00	0,00	0,00	0,00
		T	2.231,00	0,00	2.211,64	2.211,64	
10131 1010103	INDENNITA' DI PRESENZA PER ADUNANZE DEL CONSIGLIO COMUNALE	Rs	807,84	0,00	807,84	807,84	0,00
		Cp	1.000,00	0,00	799,08	799,08	-200,92
		T	1.807,84	0,00	1.606,92	1.606,92	
10132 1010103	INDENNITA' DI MISSIONE E RIMBORSO SPESE FORZOSE AGLI AMMINISTRATORI	Rs	0,00	0,00	0,00	0,00	0,00
		Cp	500,00	0,00	241,36	241,36	-258,64
		T	500,00	0,00	241,36	241,36	

Capitolo e Art.	Descrizione	Stanziamenti definitivi di Bilancio			Determinazioni del Consiglio			Minori Spese	
		Pagamenti	Residui da riportare	Impegni	Pagamenti	Residui da riportare	Impegni	Pagamenti	Residui da riportare
<b>10134</b> <b>1010103</b>	COMPENSI AL COLLEGIO DEI REVISORI DEI CONTI	Rs	7.810,73	0,00	7.810,73	7.810,73	0,00	7.810,73	0,00
		Cp	7.850,00	0,00	7.810,73	7.810,73	0,00	7.810,73	-39,27
		T	15.660,73	0,00	7.810,73	7.810,73	0,00	15.621,46	0,00
<b>10135</b> <b>1010103</b>	SPESE PER LE FESTE NAZIONALI, SOLENNITA' CIVILI	Rs	574,00	0,00	530,00	530,00	0,00	530,00	-44,00
		Cp	3.500,00	0,00	2.140,00	2.140,00	0,00	3.306,04	-193,96
		T	4.074,00	0,00	2.670,00	2.670,00	0,00	3.836,04	0,00
<b>10136</b> <b>1010103</b>	SPESE PER CONGRESSI, CONVEGNI, CELEBRAZIONI E GEMELLAGGI	Rs	135,00	0,00	0,00	135,00	0,00	135,00	0,00
		Cp	1.000,00	0,00	395,40	604,60	0,00	1.000,00	0,00
		T	1.135,00	0,00	395,40	739,60	0,00	1.135,00	0,00
<b>10137</b> <b>1010103</b>	SPESE PER INFORMAZIONI SU ATTIVITA' DEL COMUNE	Rs	0,00	0,00	0,00	0,00	0,00	0,00	0,00
		Cp	500,00	0,00	0,00	0,00	0,00	0,00	-500,00
		T	500,00	0,00	0,00	0,00	0,00	0,00	0,00
<b>PRESTAZIONE DI SERVIZI</b>									
<b>10150</b> <b>1010105</b>	RIMBORSO PERMESSI AMMINISTRATORI	Rs	11.558,57	8.340,73	8.340,73	3.154,48	11.495,21	60.561,07	-63,36
		Cp	14.350,00	2.535,40	2.535,40	10.621,81	13.157,21	40.669,66	-1.192,79
		T	25.908,57	10.876,13	10.876,13	13.776,29	24.652,42	101.230,73	0,00
<b>TRASFERIMENTI</b>	I.R.A.P. SU GETTONI PRESENZA CONSIGLIERI E ASSESSORI E COMMISSIONI VARIE	Rs	60.561,07	34.173,99	34.173,99	26.387,08	60.561,07	60.561,07	0,00
		Cp	40.700,00	10.669,66	10.669,66	30.000,00	40.669,66	40.669,66	-30,34
		T	101.261,07	44.843,65	44.843,65	56.387,08	101.230,73	101.230,73	0,00
<b>IMPOSTE E TASSE</b>	I.R.A.P. SU GETTONI PRESENZA CONSIGLIERI E ASSESSORI E COMMISSIONI VARIE	Rs	268,67	0,00	0,00	68,67	68,67	68,67	-200,00
		Cp	700,00	0,00	0,00	255,91	255,91	255,91	-444,09
		T	968,67	0,00	0,00	324,58	324,58	324,58	0,00
<b>IMPOSTE E TASSE</b>	IMPOSTE E TASSE	Rs	268,67	0,00	0,00	68,67	68,67	68,67	-200,00
		Cp	700,00	0,00	0,00	255,91	255,91	255,91	-444,09
		T	968,67	0,00	0,00	324,58	324,58	324,58	0,00

Conto del bilancio 2014 - Comune di Iseo

Capitolo e Art.	Descrizione	Stanziamenti definitivi di Bilancio	Pagamenti	Residui da riportare	Impegni	Minori Spese
10180	SPESE PER LE ELEZIONI AMMINISTRATIVE COMUNALI	Rs	0,00	0,00	0,00	0,00
1010108		Cp	14.253,00	0,00	14.213,39	-39,61
		T	14.253,00		14.213,39	
	ONERI STRAORDINARI DELLA GESTIONE CORRENTE	Rs	0,00	0,00	0,00	0,00
		Cp	14.253,00	0,00	14.213,39	-39,61
		T	14.253,00		14.213,39	
	SERVIZIO 1 - ORGANI ISTITUZIONALI, PARTECIPAZIONE E DECENTRAMENTO	Rs	72.668,69	29.610,23	72.279,95	-388,74
		Cp	74.003,00	41.348,10	71.531,88	-2.471,12
		T	146.671,69	70.958,33	143.811,83	

### Servizio 2 - Segreteria generale, personale, organizzazione e programmazione

10210	SEGRETARIA - STIPENDI AL PERSONALE	Rs	4.396,00	1.512,68	1.259,22	2.771,90	-1.624,10
1010201		Cp	223.950,00	223.180,45	323,22	223.503,67	-446,33
		T	228.346,00	224.693,13	1.582,44	226.275,57	
10211	ONERI RIFLESSI A CARICO DEL COMUNE - UFFICIO SEGRETARIA	Rs	352,42	352,42	0,00	352,42	0,00
1010201		Cp	61.450,00	60.080,72	16,99	60.097,71	-1.352,29
		T	61.802,42	60.433,14	16,99	60.450,13	
10213	QUOTA DIRITTI DI ROGITO SPETTANTI AL SEGRETARIO COMUNALE	Rs	5.749,06	5.749,06	0,00	5.749,06	0,00
1010201		Cp	18.000,00	5.879,19	12.120,81	18.000,00	0,00
		T	23.749,06	11.628,25	12.120,81	23.749,06	
	PERSONALE	Rs	10.497,48	7.614,16	1.259,22	8.873,38	-1.624,10
		Cp	303.400,00	289.140,36	12.461,02	301.601,38	-1.798,62
		T	313.897,48	296.754,52	13.720,24	310.474,76	
10220	SPESE CANCELLERIA E VARIE UFFICI	Rs	4.008,41	3.251,80	503,42	3.755,22	-253,19
1010202		Cp	16.000,00	11.088,33	3.546,05	14.634,38	-1.365,62
		T	20.008,41	14.340,13	4.049,47	18.389,60	

Capitolo e Art.	Descrizione	Stanziam. definitivi di Bilancio		Pagamenti	Residui da riportare	Impegni	Minori Spese
		Rs	Cp				
10221 1010202	SPESE ARREDAMENTI ED ATTREZZATURE UFFICI	Rs	82,28	82,28	0,00	82,28	0,00
		Cp	2.000,00	424,85	708,09	1.132,94	-867,06
		T	2.082,28	507,13	708,09	1.215,22	
10223 1010202	ACQUISTO ED ABBONAMENTO A G.U., BURL, GIORNALI E RIVISTE	Rs	595,80	595,80	0,00	595,80	0,00
		Cp	1.500,00	514,89	608,20	1.123,09	-376,91
		T	2.095,80	1.110,69	608,20	1.718,89	
<b>ACQUISTO DI BENI DI CONSUMO E/O DI MATERIE PRIME</b>							
10231 1010203	SPESE PER ACCERTAMENTI, ISPEZIONI, VERIFICHE E CONSULENZE	Rs	4.913,21	3.113,20	0,00	3.113,20	-1.800,01
		Cp	7.000,00	5.490,00	1.261,13	6.751,13	-248,87
		T	11.913,21	8.603,20	1.261,13	9.864,33	
10232 1010203	SPESE PER LITI, ARBITRAGGI E RISARCIMENTI	Rs	100.902,31	10.606,84	11.566,68	22.173,52	-78.728,79
		Cp	43.500,00	8.552,20	29.086,77	37.638,97	-5.861,03
		T	144.402,31	19.159,04	40.653,45	59.812,49	
10233 1010203	SPESE PER GARE DI APPALTO E CONTRATTI	Rs	5.659,70	3.423,53	0,00	3.423,53	-2.236,17
		Cp	10.000,00	7.856,24	1.497,35	9.353,59	-646,41
		T	15.659,70	11.279,77	1.497,35	12.777,12	
10235 1010203	SPESE PRESTAZIONI D'OPERA UFFICIO SEGRETERIA	Rs	3.048,63	2.753,25	0,00	2.753,25	-295,38
		Cp	16.600,00	8.015,34	8.562,67	16.578,01	-21,99
		T	19.648,63	10.768,59	8.562,67	19.331,26	
<b>PRESTAZIONE DI SERVIZI</b>							
10250 1010205	QUOTE DIRITTI SEGRETERIA E DI ROGITO DA VERSARE MINISTERO DELL'INTERNO	Rs	114.523,85	19.896,82	11.566,68	31.463,50	-83.060,35
		Cp	77.100,00	29.913,78	40.407,92	70.321,70	-6.778,30
		T	191.623,85	49.810,60	51.974,60	101.785,20	
Rs	383,18	380,57	0,00	380,57	-2,61		
Cp	1.722,00	1.712,17	0,00	1.712,17	-9,83		
T	2.105,18	2.092,74	0,00	2.092,74			

Conto del bilancio 2014 - Comune di Iseo

Capitolo e Art.	Descrizione	Stanziamenti definitivi di Bilancio			Determinazioni del Consiglio			Minori Spese	
		Pagamenti	Residui da riportare	Impegni	Pagamenti	Residui da riportare	Impegni	Pagamenti	Residui da riportare
10251 1010205	CONTRIBUTI ASSOCIATIVI ANNUALI - ANCI	Rs	0,00	0,00	0,00	0,00	0,00	0,00	0,00
		Cp	1.800,00	1.800,00	1.800,00	1.800,00	1.800,00	1.800,00	0,00
		T	1.800,00	1.800,00	1.800,00	1.800,00	1.800,00	1.800,00	0,00
10252 1010205	CONTRIBUTI ASSOCIATIVI ANNUALI - ASSOCIAZIONE COMUNI EUROPEI	Rs	0,00	0,00	0,00	0,00	0,00	0,00	0,00
		Cp	400,00	326,47	326,47	326,47	326,47	326,47	-73,53
		T	400,00	326,47	326,47	326,47	326,47	326,47	0,00
10253 1010205	CONTRIBUTI ASSOCIATIVI ANNUALI - ASSOCIAZIONE COMUNI BRESCIANI	Rs	0,00	0,00	0,00	0,00	0,00	0,00	0,00
		Cp	1.400,00	1.074,00	1.074,00	1.074,00	1.074,00	1.074,00	-326,00
		T	1.400,00	1.074,00	1.074,00	1.074,00	1.074,00	1.074,00	0,00
10254 1010205	FONDO MOBILITA' AGENZIA ALBO SEGRETARI 15% IRPEF	Rs	1.759,12	0,00	0,00	0,00	0,00	0,00	-1.759,12
		Cp	0,00	0,00	0,00	0,00	0,00	0,00	0,00
		T	1.759,12	0,00	0,00	0,00	0,00	0,00	0,00
<b>TRASFERIMENTI</b>									
10270 1010207	I.R.A.P. SU RETRIBUZIONI PERSONALE SEGRETERIA	Rs	189,64	189,64	189,64	189,64	189,64	189,64	0,00
		Cp	18.100,00	17.647,32	17.647,32	17.647,32	17.647,32	17.647,32	-452,68
		T	18.289,64	17.836,96	17.836,96	17.836,96	17.836,96	17.836,96	0,00
<b>IMPOSTE E TASSE</b>									
10270 1010207	I.R.A.P. SU RETRIBUZIONI PERSONALE SEGRETERIA	Rs	189,64	189,64	189,64	189,64	189,64	189,64	0,00
		Cp	18.100,00	17.647,32	17.647,32	17.647,32	17.647,32	17.647,32	-452,68
		T	18.289,64	17.836,96	17.836,96	17.836,96	17.836,96	17.836,96	0,00
<b>SERVIZIO 2 - SEGRETERIA GENERALE, PERSONALE, ORGANIZZAZIONE E PROGRAMMAZIONE</b>									
10270 1010207	I.R.A.P. SU RETRIBUZIONI PERSONALE SEGRETERIA	Rs	132.039,76	32.011,07	32.011,07	32.011,07	32.011,07	32.011,07	-86.699,37
		Cp	423.422,00	353.642,17	353.642,17	353.642,17	353.642,17	353.642,17	-12.048,55
		T	555.461,76	385.653,24	385.653,24	385.653,24	385.653,24	385.653,24	0,00
			13.329,32	45.340,39	45.340,39	45.340,39	45.340,39	-86.699,37	
			57.731,28	411.373,45	411.373,45	411.373,45	411.373,45	-12.048,55	
			71.060,60	456.713,84	456.713,84	456.713,84	456.713,84	-12.048,55	



Capitolo e Art.	Descrizione	Stanziamenti definitivi di Bilancio	Pagamenti	Residui da riportare	Impegni	Minori Spese
-----------------	-------------	--	-----------	----------------------	---------	-----------------

### Servizio 3 - Gestione economica, finanziaria, provveditorato e controllo di gestione

10310 1010301	STIPENDI AL PERSONALE - UFFICIO RAGIONERIA	Rs	0,00	0,00	0,00	0,00
		Cp	130.378,00	0,00	130.080,66	-297,34
		T	130.378,00	0,00	130.080,66	
10311 1010301	RAGIONERIA - ONERI RIFLESSI A CARICO DEL COMUNE	Rs	0,00	0,00	0,00	0,00
		Cp	35.500,00	0,00	35.378,26	-121,74
		T	35.500,00	0,00	35.378,26	
<b>PERSONALE</b>						
10331 1010303	SPESE PER IL SERVIZIO DI TESORERIA	Rs	3.599,58	0,00	558,26	-3.041,32
		Cp	5.500,00	272,36	3.720,99	-1.779,01
		T	9.099,58	272,36	4.279,25	
PRESTAZIONE DI SERVIZI		Rs	3.599,58	0,00	558,26	-3.041,32
		Cp	5.500,00	272,36	3.720,99	-1.779,01
		T	9.099,58	272,36	4.279,25	
10360 1010306	INTERESSI PASSIVI SU ANTICIPAZIONI DI TESORERIA	Rs	0,00	0,00	0,00	0,00
		Cp	500,00	0,00	0,00	-500,00
		T	500,00	0,00	0,00	
<b>INTERESSI PASSIVI E ONERI FINANZIARI DIVERSI</b>						
10370 1010307	I.R.A.P. SU RETRIBUZIONI PERSONALE RAGIONERIA	Rs	0,00	0,00	0,00	0,00
		Cp	500,00	0,00	0,00	-500,00
		T	500,00	0,00	0,00	
		Rs	0,00	0,00	0,00	0,00
		Cp	11.200,00	0,00	10.992,21	-207,79
		T	11.200,00	0,00	10.992,21	

Capitolo e Art.	Descrizione	Stanziam. definitivi di Bilancio	Pagamenti	Residui da riportare	Impegni	Minori Spese
<b>IMPOSTE E TASSE</b>						
	Rs	0,00	0,00	0,00	0,00	0,00
	Cp	11.200,00	10.992,21	0,00	10.992,21	-207,79
	T	11.200,00	10.992,21	0,00	10.992,21	
<b>SERVIZIO 3 - GESTIONE ECONOMICA, FINANZIARIA, PROVVEDITORATO E CONTROLLO DI GESTIONE</b>						
	Rs	3.599,58	558,26	0,00	558,26	-3.041,32
	Cp	183.078,00	179.899,76	272,36	180.172,12	-2.905,88
	T	186.677,58	180.458,02	272,36	180.730,38	

### Servizio 4 - Gestione delle Entrate tributarie e servizi fiscali

10415	COMPENSO INCENTIVANTE RECUPERO EVASIONE I.C.I. - I.M.U. - UFFICIO TRIBUTI	Rs	1.728,67	1.728,67	0,00	1.728,67	0,00
1010401		Cp	3.000,00	0,00	0,00	0,00	-3.000,00
		T	4.728,67	1.728,67	0,00	1.728,67	
<b>PERSONALE</b>							
	Rs	1.728,67	1.728,67	0,00	1.728,67	0,00	0,00
	Cp	3.000,00	0,00	0,00	0,00	0,00	-3.000,00
	T	4.728,67	1.728,67	0,00	1.728,67		
<b>SPESE PER LA RISCOSSIONE DEI TRIBUTI COMUNALI</b>							
10430		Rs	16.808,73	11.610,83	252,00	11.862,83	-4.945,90
1010403		Cp	15.000,00	3.334,05	5.640,34	8.974,39	-6.025,61
		T	31.808,73	14.944,88	5.892,34	20.837,22	
10431		Rs	36.800,00	0,00	31.242,81	31.242,81	-5.557,19
1010403		Cp	1.000,00	0,00	0,00	0,00	-1.000,00
		T	37.800,00	0,00	31.242,81	31.242,81	
10432		Rs	189.687,45	67.368,75	89.479,27	156.848,02	-32.839,43
1010403		Cp	45.000,00	0,00	45.000,00	45.000,00	0,00
		T	234.687,45	67.368,75	134.479,27	201.848,02	
10433		Rs	14.000,00	0,00	0,00	0,00	-14.000,00
1010403		Cp	0,00	0,00	0,00	0,00	0,00
		T	14.000,00	0,00	0,00	0,00	

Capitolo e Art.	Descrizione	Stanziamenti definitivi di Bilancio	Pagamenti	Residui da riportare	Impegni	Minori Spese
<b>PRESTAZIONE DI SERVIZI</b>						
	Rs	257.296,18	78.979,58	120.974,08	199.953,66	-57.342,52
	Cp	61.000,00	3.334,05	50.640,34	53.974,39	-7.025,61
	T	318.296,18	82.313,63	171.614,42	253.928,05	
10452	RIMBORSI E SGRAVI DI QUOTE DI TRIBUTI COMUNALI	24.500,57	20.095,80	4.404,21	24.500,01	-0,56
1010405		37.000,00	0,00	25.000,00	25.000,00	-12.000,00
	T	61.500,57	20.095,80	29.404,21	49.500,01	
<b>TRASFERIMENTI</b>						
	Rs	24.500,57	20.095,80	4.404,21	24.500,01	-0,56
	Cp	37.000,00	0,00	25.000,00	25.000,00	-12.000,00
	T	61.500,57	20.095,80	29.404,21	49.500,01	
<b>SERVIZIO 4 - GESTIONE DELLE ENTRATE TRIBUTARIE E SERVIZI FISCALI</b>						
	Rs	283.525,42	100.804,05	125.378,29	226.182,34	-57.343,08
	Cp	101.000,00	3.334,05	75.640,34	78.974,39	-22.025,61
	T	384.525,42	104.138,10	201.018,63	305.156,73	
<b>Servizio 5 - Gestione dei beni demaniali e patrimoniali</b>						
ACQUISTO MATERIE PRIME PER MANUTENZIONE ORDINARIA PATRIMONIO						
10520	Rs	2.281,77	2.233,56	0,00	2.233,56	-48,21
1010502	Cp	9.000,00	4.277,32	4.703,51	8.980,83	-19,17
	T	11.281,77	6.510,88	4.703,51	11.214,39	
ACQUISTO DI BENI DI CONSUMO E/O DI MATERIE PRIME						
	Rs	2.281,77	2.233,56	0,00	2.233,56	-48,21
	Cp	9.000,00	4.277,32	4.703,51	8.980,83	-19,17
	T	11.281,77	6.510,88	4.703,51	11.214,39	
SPESE PER MANUTENZIONE ORDINARIA DEL PATRIMONIO						
10530	Rs	21.305,09	14.048,63	3.428,58	17.477,21	-3.827,88
1010503	Cp	40.000,00	27.569,46	12.430,10	39.999,56	-0,44
	T	61.305,09	41.618,09	15.858,68	57.476,77	
SPESE MANUTENZIONE ORDINARIA UFFICI						
10532	Rs	0,00	0,00	0,00	0,00	0,00
1010503	Cp	4.000,00	1.000,00	3.000,00	4.000,00	0,00
	T	4.000,00	1.000,00	3.000,00	4.000,00	

Capitolo e Art.	Descrizione	Stanziamenti definitivi di Bilancio		Pagamenti	Residui da riportare	Impegni	Minori Spese
		Rs	Cp				
10533 1010503	SPESE MANUTENZIONE ORDINARIA SCUOLA INFANZIA	Rs	1.245,50	1.038,04	0,00	1.038,04	-207,46
		Cp	3.500,00	1.500,00	2.000,00	3.500,00	0,00
		T	4.745,50	2.538,04	2.000,00	4.538,04	
10534 1010503	SPESE MANUTENZIONE ORDINARIA SCUOLA PRIMARIA	Rs	2.420,00	2.417,00	0,00	2.417,00	-3,00
		Cp	5.000,00	3.054,08	1.945,92	5.000,00	0,00
		T	7.420,00	5.471,08	1.945,92	7.417,00	
10535 1010503	SPESE MANUTENZIONE ORDINARIA SCUOLA SECONDARIA DI PRIMO GRADO	Rs	1.208,42	1.208,42	0,00	1.208,42	0,00
		Cp	1.800,00	636,84	1.137,90	1.774,74	-25,26
		T	3.008,42	1.845,26	1.137,90	2.983,16	
10537 1010503	SPESE MANUTENZIONE ORDINARIA BIBLIOTECA	Rs	462,00	462,00	0,00	462,00	0,00
		Cp	4.000,00	3.337,94	661,96	3.999,90	-0,10
		T	4.462,00	3.799,94	661,96	4.461,90	
10538 1010503	SPESE MANUTENZIONE ORDINARIA SALA CIVICA	Rs	55,12	0,00	0,00	0,00	-55,12
		Cp	3.500,00	2.518,76	0,00	2.518,76	-981,24
		T	3.555,12	2.518,76	0,00	2.518,76	
10539 1010503	SPESE PER MANUTENZIONE ORDINARIA PALESTRA	Rs	2.607,16	2.260,51	0,00	2.260,51	-346,65
		Cp	12.000,00	4.213,77	5.045,95	9.259,72	-2.740,28
		T	14.607,16	6.474,28	5.045,95	11.520,23	
10541 1010503	SPESE MANUTENZIONE CENTRO SOCIALE ISEO	Rs	0,00	0,00	0,00	0,00	0,00
		Cp	2.000,00	0,00	0,00	0,00	-2.000,00
		T	2.000,00	0,00	0,00	0,00	
10543 1010503	SPESE PER ADEGUAMENTO EDIFICI L. 81	Rs	332,00	332,00	0,00	332,00	0,00
		Cp	21.000,00	9.078,79	8.009,01	17.087,80	-3.912,20
		T	21.332,00	9.410,79	8.009,01	17.419,80	
10545 1010503	SPESE UTENZE ENERGIA, RISCALDAMENTO IMMOBILI E ACQUA FONTANE	Rs	26.491,90	24.386,59	157,50	24.544,09	-1.947,81
		Cp	41.000,00	25.074,32	15.925,68	41.000,00	0,00
		T	67.491,90	49.460,91	16.083,18	65.544,09	

Capitolo e Art.	Descrizione	Stanziam. definitivi di Bilancio		Pagamenti		Residui da riportare		Impegni		Minori Spese	
<b>PRESTAZIONE DI SERVIZI</b>											
	Rs	56.127,19	46.153,19	3.586,08	49.739,27	-6.387,92					
	Cp	137.800,00	77.983,96	50.156,52	128.140,48	-9.659,52					
	T	193.927,19	124.137,15	53.742,60	177.879,75						
<b>CANONI DEMANIALI</b>											
10548	Rs	0,00	0,00	0,00	0,00	0,00					0,00
1010504	Cp	43.882,00	43.822,00	0,00	43.822,00	-60,00					
	T	43.882,00	43.822,00	0,00	43.822,00						
<b>UTILIZZO DI BENI DI TERZI</b>											
	Rs	0,00	0,00	0,00	0,00	0,00					0,00
	Cp	43.882,00	43.822,00	0,00	43.822,00	-60,00					
	T	43.882,00	43.822,00	0,00	43.822,00						
<b>CENSI, CANONI, LIVELLI ED ALTRE PRESTAZIONI PASSIVE - IMPOSTA DI REGISTRO</b>											
10571	Rs	0,00	0,00	0,00	0,00	0,00					0,00
1010505	Cp	3.000,00	2.346,34	51,50	2.397,84	-602,16					
	T	3.000,00	2.346,34	51,50	2.397,84						
<b>QUOTA T.I.A. ISTITUTI SCOLASTICI</b>											
10573	Rs	10.246,37	10.246,37	0,00	10.246,37	0,00					0,00
1010505	Cp	11.393,00	0,00	11.059,29	11.059,29	-333,71					
	T	21.639,37	10.246,37	11.059,29	21.305,66						
<b>TRASFERIMENTI</b>											
	Rs	10.246,37	10.246,37	0,00	10.246,37	0,00					0,00
	Cp	14.393,00	2.346,34	11.110,79	13.457,13	-935,87					
	T	24.639,37	12.592,71	11.110,79	23.703,50						
<b>INTERESSI PASSIVI MUTUI CASSA DD.PP. RELATIVI AL PATRIMONIO</b>											
10562	Rs	0,00	0,00	0,00	0,00	0,00					0,00
1010506	Cp	84.700,00	84.664,49	0,00	84.664,49	-35,51					
	T	84.700,00	84.664,49	0,00	84.664,49						
<b>INTERESSI PASSIVI E ONERI FINANZIARI DIVERSI</b>											
	Rs	0,00	0,00	0,00	0,00	0,00					0,00
	Cp	84.700,00	84.664,49	0,00	84.664,49	-35,51					
	T	84.700,00	84.664,49	0,00	84.664,49						

Capitolo e Art.	Descrizione	Stanziamanti definitivi di Bilancio		Determinazioni del Consiglio		Residui da riportare		Impegni		Minori Spese	
		Rs	Cp	T	Pagamenti						
10570	IMPOSTE, TASSE RELATIVE AL PATRIMONIO DISPONIBILE	1.646,39			1.646,39	0,00	1.646,39	0,00	1.646,39	0,00	0,00
1010507		6.500,00			4.719,90	1.274,75	5.994,65	1.274,75	5.994,65		-505,35
		8.146,39			6.366,29	1.274,75	7.641,04				
	<b>IMPOSTE E TASSE</b>	1.646,39			1.646,39	0,00	1.646,39	0,00	1.646,39	0,00	0,00
		6.500,00			4.719,90	1.274,75	5.994,65	1.274,75	5.994,65		-505,35
		8.146,39			6.366,29	1.274,75	7.641,04				
	<b>SERVIZIO 5 - GESTIONE DEI BENI DEMANIALI E PATRIMONIALI</b>	70.301,72			60.279,51	3.586,08	63.865,59	3.586,08	63.865,59		-6.436,13
		296.275,00			217.814,01	67.245,57	285.059,58	67.245,57	285.059,58		-11.215,42
		366.576,72			278.093,52	70.831,65	348.925,17	70.831,65	348.925,17		

### Servizio 6 - Ufficio tecnico

10610	STIPENDI ED ALTRI ASSEGNI FISSI AL PERSONALE - UFFICIO TECNICO	0,00			0,00	0,00	0,00	0,00	0,00	0,00	0,00
1010601		115.750,00			115.092,96	0,00	115.092,96	0,00	115.092,96		-657,04
		115.750,00			115.092,96	0,00	115.092,96				
10611	ONERI RIFLESSI A CARICO DEL COMUNE - UFFICIO TECNICO	0,00			0,00	0,00	0,00	0,00	0,00	0,00	0,00
1010601		32.800,00			32.537,13	27,10	32.564,23	27,10	32.564,23		-235,77
		32.800,00			32.537,13	27,10	32.564,23				
	<b>PERSONALE</b>	0,00			0,00	0,00	0,00	0,00	0,00	0,00	0,00
		148.550,00			147.630,09	27,10	147.657,19	27,10	147.657,19		-892,81
		148.550,00			147.630,09	27,10	147.657,19	27,10	147.657,19		
10620	SPESE GESTIONE AUTOMEZZI - UFFICIO TECNICO	3.146,04			2.596,40	0,00	2.596,40	0,00	2.596,40		-549,64
1010602		9.000,00			7.370,20	1.240,49	8.610,69	1.240,49	8.610,69		-389,31
		12.146,04			9.966,60	1.240,49	11.207,09	1.240,49	11.207,09		
	<b>ACQUISTO DI BENI DI CONSUMO E/O DI MATERIE PRIME</b>	3.146,04			2.596,40	0,00	2.596,40	0,00	2.596,40		-549,64
		9.000,00			7.370,20	1.240,49	8.610,69	1.240,49	8.610,69		-389,31
		12.146,04			9.966,60	1.240,49	11.207,09	1.240,49	11.207,09		

Capitolo e Art.	Descrizione	Stanziamanti definitivi di Bilancio	Pagamenti	Residui da riportare	Impegni	Minori Spese	
10630	PRESTAZIONI PROFESSIONALI PER STUDI, PROGETTAZIONI, COLLAUDI, DIREZIONE LAVORI	Rs	23.846,08	0,00	9.415,25	9.415,25	-14.430,83
1010603		Cp	10.500,00	1.101,73	9.398,27	10.500,00	0,00
		T	34.346,08	1.101,73	18.813,52	19.915,25	
10631	SPESE DI FUNZIONAMENTO MAGAZZINO COMUNALE	Rs	0,00	0,00	0,00	0,00	0,00
1010603		Cp	6.000,00	4.446,94	1.552,97	5.999,91	-0,09
		T	6.000,00	4.446,94	1.552,97	5.999,91	
<b>PRESTAZIONE DI SERVIZI</b>							
		Rs	23.846,08	0,00	9.415,25	9.415,25	-14.430,83
		Cp	16.500,00	5.548,67	10.951,24	16.499,91	-0,09
		T	40.346,08	5.548,67	20.366,49	25.915,16	
10670	I.R.A.P. SU RETRIBUZIONI PERSONALE UFFICIO TECNICO	Rs	0,00	0,00	0,00	0,00	0,00
1010607		Cp	8.250,00	0,00	7.912,75	7.912,75	-337,25
		T	8.250,00	0,00	7.912,75	7.912,75	
<b>IMPOSTE E TASSE</b>							
		Rs	0,00	0,00	0,00	0,00	0,00
		Cp	8.250,00	0,00	7.912,75	7.912,75	-337,25
		T	8.250,00	0,00	7.912,75	7.912,75	
<b>SERVIZIO 6 - UFFICIO TECNICO</b>							
		Rs	26.992,12	0,00	12.011,65	12.011,65	-14.980,47
		Cp	182.300,00	6.816,26	173.864,28	180.680,54	-1.619,46
		T	209.292,12	6.816,26	185.875,93	192.692,19	

### Servizio 7 - Anagrafe, Stato Civile, Elettorale, Leva e Servizio statistico

10710	STIPENDI ED ALTRI ASSEGNI FISSI AL PERSONALE UFFICIO ANAGRAFE	Rs	0,00	0,00	0,00	0,00	0,00
1010701		Cp	82.350,00	0,00	82.215,65	82.215,65	-134,35
		T	82.350,00	0,00	82.215,65	82.215,65	
10711	ONERI RIFLESSI A CARICO DEL COMUNE UFFICIO ANAGRAFE	Rs	0,00	0,00	0,00	0,00	0,00
1010701		Cp	22.300,00	0,00	22.242,42	22.242,42	-57,58
		T	22.300,00	0,00	22.242,42	22.242,42	

Capitolo e Art.	Descrizione	Stanziamenti definitivi di Bilancio	Pagamenti	Residui da riportare	Impegni	Minori Spese
<b>PERSONALE</b>						
		Rs	0,00	0,00	0,00	0,00
		Cp	104.650,00	0,00	104.458,07	-191,93
		T	104.650,00	0,00	104.458,07	
10720	SPESA MODULISTICA E STAMPATI UFFICIO ANAGRAFE	Rs	1.765,94	0,00	1.601,15	-164,79
1010702		Cp	5.500,00	149,22	5.197,24	-302,76
		T	7.265,94	149,22	6.798,39	
<b>ACQUISTO DI BENI DI CONSUMO E/O DI MATERIE PRIME</b>						
		Rs	1.765,94	0,00	1.601,15	-164,79
		Cp	5.500,00	149,22	5.197,24	-302,76
		T	7.265,94	149,22	6.798,39	
<b>SPESA PER LA COMMISSIONE ELETTORALE MANDAMENTALE - C.E.M. / C.E.C.</b>						
10730		Rs	1.500,00	0,00	481,04	-1.018,96
1010703		Cp	1.590,00	1.042,76	1.042,76	-547,24
		T	3.090,00	1.042,76	1.523,80	
<b>PRESTAZIONE DI SERVIZI</b>						
		Rs	1.500,00	0,00	481,04	-1.018,96
		Cp	1.590,00	1.042,76	1.042,76	-547,24
		T	3.090,00	1.042,76	1.523,80	
<b>I.R.A.P. SU RETRIBUZIONI UFFICIO ANAGRAFE</b>						
10770		Rs	0,00	0,00	0,00	0,00
1010707		Cp	7.000,00	0,00	6.988,28	-11,72
		T	7.000,00	0,00	6.988,28	
<b>IMPOSTE E TASSE</b>						
		Rs	0,00	0,00	0,00	0,00
		Cp	7.000,00	0,00	6.988,28	-11,72
		T	7.000,00	0,00	6.988,28	
<b>SERVIZIO 7 - ANAGRAFE, STATO CIVILE, ELETTORALE, LEVA E SERVIZIO STATISTICO</b>						
		Rs	3.265,94	0,00	2.082,19	-1.183,75
		Cp	118.740,00	1.191,98	117.686,35	-1.053,65
		T	122.005,94	1.191,98	119.768,54	



Capitolo e Art.	Descrizione	Stanziamenti definitivi di Bilancio	Pagamenti	Residui da riportare	Impegni	Minori Spese
<b>Servizio 8 - Altri Servizi generali</b>						
10811	TRATTAMENTI FINE RAPPORTO PERSONALE NON DI RUOLO	Rs 9.396,55	0,00	9.396,55	9.396,55	0,00
1010801		Cp 2.000,00	0,00	1.500,00	1.500,00	-500,00
		T 11.396,55	0,00	10.896,55	10.896,55	
10812	ONERI RIFLESSI SU LAVORO STRAORDINARIO, INDENNITA' E FONDO INCENTIVANTE	Rs 32.514,26	31.289,67	0,00	31.289,67	-1.224,59
1010801		Cp 85.800,00	53.408,30	32.391,70	85.800,00	0,00
		T 118.314,26	84.697,97	32.391,70	117.089,67	
10813	COMPENSO PER LAVORO STRAORDINARIO DIPENDENTI COMUNALI	Rs 14,81	0,00	0,00	0,00	-14,81
1010801		Cp 5.490,00	5.481,62	0,00	5.481,62	-8,38
		T 5.504,81	5.481,62	0,00	5.481,62	
10814	INDENNITA' RISCHIO, TURNO, REPERIBILITA', CONGUAGLIO LAVORO FESTIVO	Rs 99.466,19	98.930,93	0,00	98.930,93	-535,26
1010801		Cp 233.705,00	133.536,55	100.168,45	233.705,00	0,00
		T 333.171,19	232.467,48	100.168,45	332.635,93	
10816	CONTRIBUTI PREVIDENZIALI LEGGE 336/70 - D.P.R. 333/90 - DPR 384/90 - D.P.R. 538/96 - D.P.R. 44/96	Rs 213,92	0,00	0,00	0,00	-213,92
1010801		Cp 1.750,00	1.235,06	0,00	1.235,06	-514,94
		T 1.963,92	1.235,06	0,00	1.235,06	
10817	INDENNITA' RESPONSABILI POSIZIONI ORGANIZZATIVE	Rs 12.807,15	12.683,55	0,00	12.683,55	-123,60
1010801		Cp 63.420,00	50.734,20	12.684,00	63.418,20	-1,80
		T 76.227,15	63.417,75	12.684,00	76.101,75	
10819	INDENNITA' DI DIREZIONE E RETRIBUZIONE DI RISULTATO (ART. 42) AL SEGRETARIO	Rs 8.750,00	8.701,47	0,00	8.701,47	-48,53
1010801		Cp 8.750,00	0,00	7.300,00	7.300,00	-1.450,00
		T 17.500,00	8.701,47	7.300,00	16.001,47	
<b>PERSONALE</b>						
		Rs 163.162,88	151.605,62	9.396,55	161.002,17	-2.160,71
		Cp 400.915,00	244.395,73	154.044,15	398.439,88	-2.475,12
		T 564.077,88	396.001,35	163.440,70	559.442,05	

Capitolo e Art.	Descrizione	Stanziamenti definitivi di Bilancio		Pagamenti		Residui da riportare		Impegni		Minori Spese	
10830	SPESE DI RISCALDAMENTO PER UFFICI	Rs	6.660,91	6.660,91	0,00	0,00	6.660,91	0,00	0,00	0,00	0,00
1010803		Cp	42.000,00	34.356,98	7.643,02	7.643,02	42.000,00	0,00	0,00	0,00	0,00
		T	48.660,91	41.017,89	7.643,02	7.643,02	48.660,91	0,00	0,00	0,00	0,00
10831	SPESE DI ILLUMINAZIONE PER UFFICI	Rs	178,00	178,00	0,00	0,00	178,00	0,00	0,00	0,00	0,00
1010803		Cp	27.000,00	5.409,94	20.590,06	20.590,06	26.000,00	0,00	0,00	0,00	-1.000,00
		T	27.178,00	5.587,94	20.590,06	20.590,06	26.178,00	0,00	0,00	0,00	0,00
10832	SPESE PER PULIZIA LOCALI, ASSICURAZIONI E DIVERSE	Rs	9.743,78	9.741,74	0,00	0,00	9.741,74	0,00	0,00	0,00	-2,04
1010803		Cp	58.000,00	50.486,32	7.512,97	7.512,97	57.999,29	0,00	0,00	0,00	-0,71
		T	67.743,78	60.228,06	7.512,97	7.512,97	67.741,03	0,00	0,00	0,00	0,00
10833	SPESE POSTALI, TELEGRAFICHE E TELEFONICHE PER UFFICI	Rs	5.593,66	5.532,37	0,00	0,00	5.532,37	0,00	0,00	0,00	-61,29
1010803		Cp	32.000,00	31.590,02	284,69	284,69	31.874,71	0,00	0,00	0,00	-125,29
		T	37.593,66	37.122,39	284,69	284,69	37.407,08	0,00	0,00	0,00	0,00
10834	ONERI PER LE ASSICURAZIONI PER LA RESPONSABILITA' CIVILE	Rs	127,16	0,00	0,00	0,00	0,00	0,00	0,00	0,00	-127,16
1010803		Cp	89.150,00	89.134,00	0,00	0,00	89.134,00	0,00	0,00	0,00	-16,00
		T	89.277,16	89.134,00	0,00	0,00	89.134,00	0,00	0,00	0,00	0,00
10835	SPESE PER IL FUNZIONAMENTO DEL CENTRO ELETTRONICO	Rs	15.253,91	12.732,00	2.021,91	2.021,91	14.753,91	0,00	0,00	0,00	-500,00
1010803		Cp	71.950,00	52.921,78	17.867,12	17.867,12	70.788,90	0,00	0,00	0,00	-1.161,10
		T	87.203,91	65.653,78	19.889,03	19.889,03	85.542,81	0,00	0,00	0,00	0,00
10836	SPESE PER LA GESTIONE DEGLI AUTOMEZZI DEL COMUNE	Rs	1.738,99	1.671,01	0,00	0,00	1.671,01	0,00	0,00	0,00	-67,98
1010803		Cp	11.000,00	8.847,69	15,00	15,00	8.862,69	0,00	0,00	0,00	-2.137,31
		T	12.738,99	10.518,70	15,00	15,00	10.533,70	0,00	0,00	0,00	0,00
10837	SPESE CENTRO PER L'IMPIEGO	Rs	0,00	0,00	0,00	0,00	0,00	0,00	0,00	0,00	0,00
1010803		Cp	53.000,00	52.409,72	0,00	0,00	52.409,72	0,00	0,00	0,00	-590,28
		T	53.000,00	52.409,72	0,00	0,00	52.409,72	0,00	0,00	0,00	0,00
10839	RIMBORSO SPESE VIAGGIO PERSONALE E ALTRE MISSIONI	Rs	424,00	424,00	0,00	0,00	424,00	0,00	0,00	0,00	0,00
1010803		Cp	1.500,00	1.375,85	124,15	124,15	1.500,00	0,00	0,00	0,00	0,00
		T	1.924,00	1.799,85	124,15	124,15	1.924,00	0,00	0,00	0,00	0,00

Capitolo e Art.	Descrizione	Stanziamenti definitivi di Bilancio		Determinazioni del Consiglio		Minori Spese	
		Pagamenti	Residui da riportare	Impegni			
10840 1010803	SPESA PER AGGIORNAMENTO E FORMAZIONE PERSONALE	Rs	0,00	0,00	0,00	0,00	0,00
		Cp	1.500,00	0,00	1.447,30	1.447,30	-52,70
		T	1.500,00		1.447,30		
10841 1010803	SPESA PER MENSA DIPENDENTI	Rs	15.415,58	0,00	15.415,58	0,00	0,00
		Cp	50.128,00	14.737,61	50.093,60	50.093,60	-34,40
		T	65.543,58	14.737,61	65.509,18	65.509,18	
10843 1010803	SPESA REALIZZAZIONE PROGETTO CONNECTED VILLAGE BRESCIA	Rs	11.273,31	0,00	10.509,99	10.509,99	-763,32
		Cp	8.000,00	3.136,61	7.838,81	7.838,81	-161,19
		T	19.273,31	3.136,61	18.348,80	18.348,80	
<b>PRESTAZIONE DI SERVIZI</b>							
10852 1010805	TRASFERIMENTO ALLO STATO FONDO DI SOLIDARIETA'	Rs	66.409,30	2.021,91	64.887,51	64.887,51	-1.521,79
		Cp	445.228,00	71.911,23	439.949,02	439.949,02	-5.278,98
		T	511.637,30	73.933,14	504.836,53	504.836,53	
10853 1010805	TRASFERIMENTO ALLO STATO PER ALIMENTAZIONE FONDO SOLIDARIETA' COMUNALE	Rs	60.985,00	0,00	60.985,00	60.985,00	0,00
		Cp	0,00	0,00	0,00	0,00	0,00
		T	60.985,00		60.985,00	60.985,00	
<b>TRASFERIMENTI</b>							
10870 1010807	RETTIFICHE IVA PER IVA INDETRAIBILE DERIVANTE DA PRO RATA	Rs	60.985,00	0,00	60.985,00	60.985,00	0,00
		Cp	13.867,00	13.867,00	13.867,00	13.867,00	0,00
		T	74.852,00	74.852,00	74.852,00	74.852,00	
10871 1010807	I.R.A.P. SU LAVORO STRAORDINARIO, INDENNITA' VARIE E FONDO INCENTIVANTE	Rs	0,00	0,00	0,00	0,00	0,00
		Cp	500,00	0,00	475,91	475,91	-24,09
		T	500,00	0,00	475,91	475,91	
10871 1010807	I.R.A.P. SU LAVORO STRAORDINARIO, INDENNITA' VARIE E FONDO INCENTIVANTE	Rs	13.898,72	0,00	12.579,36	12.579,36	-1.319,36
		Cp	27.700,00	15.592,90	27.699,90	27.699,90	-0,10
		T	41.598,72	28.172,26	40.279,26	40.279,26	

Capitolo e Art.	Descrizione	Stanziam. definitivi di Bilancio	Pagamenti	Determinazioni del Consiglio	Residui da riportare	Impegni	Minori Spese
	<b>IMPOSTE E TASSE</b>						
	Rs	13.898,72	12.579,36	0,00	12.579,36	-1.319,36	
	Cp	28.200,00	16.068,81	12.107,00	28.175,81	-24,19	
	T	42.098,72	28.648,17	12.107,00	40.755,17		
	<b>RESTITUZIONE SOMME NON DOVUTE</b>						
10880		0,00	0,00	0,00	0,00	0,00	0,00
1010808		1.500,00	556,45	123,70	680,15	-819,85	
	T	1.500,00	556,45	123,70	680,15		
	<b>ONERI STRAORDINARI DELLA GESTIONE CORRENTE</b>						
	Rs	0,00	0,00	0,00	0,00	0,00	0,00
	Cp	1.500,00	556,45	123,70	680,15	-819,85	
	T	1.500,00	556,45	123,70	680,15		
	<b>FONDO SVALUTAZIONE CREDITI</b>						
10895		0,00	0,00	0,00	0,00	0,00	0,00
1010810		100.000,00	0,00	0,00	0,00	-100.000,00	
	T	100.000,00	0,00	0,00	0,00		
	<b>FONDO SVALUTAZIONE CREDITI</b>						
	Rs	0,00	0,00	0,00	0,00	0,00	0,00
	Cp	100.000,00	0,00	0,00	0,00	-100.000,00	
	T	100.000,00	0,00	0,00	0,00		
	<b>SERVIZIO 8 - ALTRI SERVIZI GENERALI</b>						
	Rs	304.455,90	227.050,58	72.403,46	299.454,04	-5.001,86	
	Cp	989.710,00	629.058,78	252.053,08	881.111,86	-108.598,14	
	T	1.294.165,90	856.109,36	324.456,54	1.180.565,90		

Capitolo e Art. Descrizione	Stanziamenti definitivi di Bilancio			Determinazioni del Consiglio			Minori Spese
	Pagamenti	Residui da riportare	Impegni	Pagamenti	Residui da riportare	Impegni	
SERVIZIO 1 - ORGANI ISTITUZIONALI, PARTECIPAZIONE E DECENTRAMENTO	Rs	72.668,69	42.669,72	29.610,23	72.279,95	-388,74	
	Cp	74.003,00	30.183,78	41.348,10	71.531,88	-2.471,12	
	Cs	146.671,69	72.853,50				
	T		70.958,33		143.811,83		
SERVIZIO 2 - SEGRETERIA GENERALE, PERSONALE, ORGANIZZAZIONE E PROGRAMMAZIONE	Rs	132.039,76	32.011,07	13.329,32	45.340,39	-86.699,37	
	Cp	423.422,00	353.642,17	57.731,28	411.373,45	-12.048,55	
	Cs	555.461,76	385.653,24				
	T		71.060,60		456.713,84		
SERVIZIO 3 - GESTIONE ECONOMICA, FINANZIARIA, PROVVEDITORATO E CONTROLLO DI GESTIONE	Rs	3.599,58	558,26	0,00	558,26	-3.041,32	
	Cp	183.078,00	179.899,76	272,36	180.172,12	-2.905,88	
	Cs	186.677,58	180.458,02				
	T		272,36		180.730,38		
SERVIZIO 4 - GESTIONE DELLE ENTRATE TRIBUTARIE E SERVIZI FISCALI	Rs	283.525,42	100.804,05	125.378,29	226.182,34	-57.343,08	
	Cp	101.000,00	3.334,05	75.640,34	78.974,39	-22.025,61	
	Cs	384.525,42	104.138,10				
	T		201.018,63		305.156,73		
SERVIZIO 5 - GESTIONE DEI BENI DEMANIALI E PATRIMONIALI	Rs	70.301,72	60.279,51	3.586,08	63.865,59	-6.436,13	
	Cp	296.275,00	217.814,01	67.245,57	285.059,58	-11.215,42	
	Cs	366.576,72	278.093,52				
	T		70.831,65		348.925,17		
SERVIZIO 6 - UFFICIO TECNICO	Rs	26.992,12	12.011,65	0,00	12.011,65	-14.980,47	
	Cp	182.300,00	173.864,28	6.816,26	180.680,54	-1.619,46	
	Cs	209.292,12	185.875,93				
	T		6.816,26		192.692,19		
SERVIZIO 7 - ANAGRAFE, STATO CIVILE, ELETTORALE, LEVA E SERVIZIO STATISTICO	Rs	3.265,94	2.082,19	0,00	2.082,19	-1.183,75	
	Cp	118.740,00	116.494,37	1.191,98	117.686,35	-1.053,65	
	Cs	122.005,94	118.576,56				
	T		1.191,98		119.768,54		

Capitolo e Art.	Descrizione	Stanziamanti definitivi di Bilancio	Pagamenti	Determinazioni del Consiglio Residui da riportare	Impegni	Minori Spese
<b>SERVIZIO 8 - ALTRI SERVIZI GENERALI</b>						
	Rs	304.455,90	227.050,58	72.403,46	299.454,04	-5.001,86
	Cp	989.710,00	629.058,78	252.053,08	881.111,86	-108.598,14
	Cs	1.294.165,90	856.109,36			
	T			324.456,54	1.180.565,90	
<b>FUNZIONE 1 - FUNZIONI GENERALI DI AMMINISTRAZIONE, DI GESTIONE E DI CONTROLLO</b>						
	Rs	896.849,13	477.467,03	244.307,38	721.774,41	-175.074,72
	Cp	2.368.528,00	1.704.291,20	502.298,97	2.206.590,17	-161.937,83
	T	3.265.377,13	2.181.758,23	746.606,35	2.928.364,58	

## Funzione 2 - Funzioni relative alla Giustizia

### Servizio 1 - Uffici giudiziari

<b>ACQUISTO MATERIE PRIME PER MANUTENZIONE ORDINARIA UFFICI GIUDIZIARI</b>						
10920	Rs	0,00	0,00	0,00	0,00	0,00
1020102	Cp	500,00	0,00	0,00	0,00	-500,00
	T	500,00	0,00	0,00	0,00	
<b>ACQUISTO DI BENI DI CONSUMO E/O DI MATERIE PRIME</b>						
	Rs	0,00	0,00	0,00	0,00	0,00
	Cp	500,00	0,00	0,00	0,00	-500,00
	T	500,00	0,00	0,00	0,00	
<b>MANUTENZIONE ORDINARIA UFFICI GIUDIZIARI</b>						
10930	Rs	0,00	0,00	0,00	0,00	0,00
1020103	Cp	1.000,00	0,00	0,00	0,00	-1.000,00
	T	1.000,00	0,00	0,00	0,00	
<b>SPESE RISCALDAMENTO PER UFFICI GIUDIZIARI</b>						
10931	Rs	850,00	850,00	0,00	850,00	0,00
1020103	Cp	4.000,00	3.026,00	974,00	4.000,00	0,00
	T	4.850,00	3.876,00	974,00	4.850,00	
<b>SPESE PER ENERGIA ELETTRICA E TELEFONICHE UFFICI GIUDIZIARI</b>						
10932	Rs	992,00	827,50	164,50	992,00	0,00
1020103	Cp	5.500,00	3.818,00	1.370,06	5.188,06	-311,94
	T	6.492,00	4.645,50	1.534,56	6.180,06	

Capitolo e Art.	Descrizione	Determinazioni del Consiglio			Minori	
		Stanziam. definitivi di Bilancio	Pagamenti	Residui da riportare	Spese	
10933	SPESA PULIZIA LOCALI UFFICI GIUDIZIARI	Rs 3.381,84	3.381,84	0,00	3.381,84	0,00
1020103		Cp 6.000,00	5.128,55	219,60	5.348,15	-651,85
		T 9.381,84	8.510,39	219,60	8.729,99	
10934	SPESA FUNZIONAMENTO UFFICIO GIUDICE DI PACE	Rs 0,00	0,00	0,00	0,00	0,00
1020103		Cp 3.000,00	653,82	1.403,00	2.056,82	-943,18
		T 3.000,00	653,82	1.403,00	2.056,82	
<b>PRESTAZIONE DI SERVIZI</b>						
		Rs 5.223,84	5.059,34	164,50	5.223,84	0,00
		Cp 19.500,00	12.626,37	3.966,66	16.593,03	-2.906,97
		T 24.723,84	17.685,71	4.131,16	21.816,87	
<b>FITTI LOCALI ADIBITI AD UFFICI GIUDIZIARI</b>						
10940		Rs 44,53	0,00	0,00	0,00	-44,53
1020104		Cp 50.500,00	38.797,63	11.504,81	50.302,44	-197,56
		T 50.544,53	38.797,63	11.504,81	50.302,44	
<b>UTILIZZO DI BENI DI TERZI</b>						
		Rs 44,53	0,00	0,00	0,00	-44,53
		Cp 50.500,00	38.797,63	11.504,81	50.302,44	-197,56
		T 50.544,53	38.797,63	11.504,81	50.302,44	
<b>INTERESSI PASSIVI PER MUTUO CASERMA</b>						
10960		Rs 0,00	0,00	0,00	0,00	0,00
1020106		Cp 29.150,00	29.127,59	0,00	29.127,59	-22,41
		T 29.150,00	29.127,59	0,00	29.127,59	
<b>INTERESSI PASSIVI E ONERI FINANZIARI DIVERSI</b>						
		Rs 0,00	0,00	0,00	0,00	0,00
		Cp 29.150,00	29.127,59	0,00	29.127,59	-22,41
		T 29.150,00	29.127,59	0,00	29.127,59	
<b>SERVIZIO 1 - UFFICI GIUDIZIARI</b>						
		Rs 5.268,37	5.059,34	164,50	5.223,84	-44,53
		Cp 99.650,00	80.551,59	15.471,47	96.023,06	-3.626,94
		T 104.918,37	85.610,93	15.635,97	101.246,90	

Capitolo e Art.	Descrizione	Stanziam. definitivi di Bilancio	Pagamenti	Residui da riportare	Impegni	Minori Spese
<b>SERVIZIO 1 - UFFICI GIUDIZIARI</b>						
Rs	5.268,37	5.059,34	164,50	5.223,84	-44,53	
Cp	99.650,00	80.551,59	15.471,47	96.023,06	-3.626,94	
Cs	104.918,37	85.610,93				
T			15.635,97	101.246,90		
<b>FUNZIONE 2 - FUNZIONI RELATIVE ALLA GIUSTIZIA</b>						
Rs	5.268,37	5.059,34	164,50	5.223,84	-44,53	
Cp	99.650,00	80.551,59	15.471,47	96.023,06	-3.626,94	
T	104.918,37	85.610,93	15.635,97	101.246,90		

### Funzione 3 - Funzioni di Polizia locale

#### Servizio 1 - Polizia municipale

<b>STIPENDI AL PERSONALE POLIZIA MUNICIPALE</b>						
11010		0,00	0,00	0,00	0,00	0,00
1030101		159.050,00	158.189,74	0,00	158.189,74	-860,26
T		159.050,00	158.189,74	0,00	158.189,74	
<b>POLIZIA MUNICIPALE - ONERI RIFLESSI A CARICO DEL COMUNE</b>						
11011		0,00	0,00	0,00	0,00	0,00
1030101		46.700,00	46.378,59	10,00	46.388,59	-311,41
T		46.700,00	46.378,59	10,00	46.388,59	
<b>PERSONALE</b>						
Rs	0,00	0,00	0,00	0,00	0,00	0,00
Cp	205.750,00	204.568,33	10,00	204.578,33	-1.171,67	
T	205.750,00	204.568,33	10,00	204.578,33		
<b>SPESE VESTIARIO PERSONALE POLIZIA MUNICIPALE E MESSO COMUNALE</b>						
11020		4.182,00	4.182,00	0,00	4.182,00	0,00
1030102		6.000,00	2.678,19	3.321,81	6.000,00	0,00
T	10.182,00	6.860,19	3.321,81	10.182,00		
<b>SPESE PER IL PARCO MEZZI POLIZIA MUNICIPALE</b>						
11021		1.239,20	207,92	0,00	207,92	-1.031,28
1030102		11.000,00	8.478,66	510,00	8.988,66	-2.011,34
T	12.239,20	8.686,58	510,00	9.196,58		



Capitolo e Art.	Descrizione	Stanziamanti definitivi di Bilancio		Pagamenti	Determinazioni del Consiglio		Impegni	Minori Spese	
		Rs	Cp		Residui da riportare	Spese		Spese	
<b>ACQUISTO DI BENI DI CONSUMO E/O DI MATERIE PRIME</b>									
11030		Rs	5.421,20	4.389,92	0,00	4.389,92	4.389,92	-1.031,28	
		Cp	17.000,00	11.156,85	3.831,81	14.988,66		-2.011,34	
1030103		T	22.421,20	15.546,77	3.831,81	19.378,58			
PRESTAZIONI D'OPERA PRESSO POLIZIA MUNICIPALE									
11031		Rs	4.445,22	4.445,22	0,00	4.445,22	4.445,22	0,00	
		Cp	22.000,00	14.476,74	7.523,26	22.000,00		0,00	
1030103		T	26.445,22	18.921,96	7.523,26	26.445,22			
SPESE PER L'ARMAMENTO POLIZIA MUNICIPALE									
11031		Rs	1.020,00	0,00	0,00	0,00	0,00	-1.020,00	
		Cp	2.000,00	0,00	980,00	980,00		-1.020,00	
1030103		T	3.020,00	0,00	980,00	980,00			
SPESE PER LA RISCOSSIONE DI CONTRAVVENZIONI E DI FUNZIONAMENTO DELL'UFFICIO POLIZIA MUNICIPALE									
11032		Rs	40.448,99	28.957,97	5.839,54	34.797,51	34.797,51	-5.651,48	
		Cp	134.092,00	116.075,23	17.709,18	133.784,41		-307,59	
1030103		T	174.540,99	145.033,20	23.548,72	168.581,92			
SPESE MANUTENZIONE IMPIANTI VIDEOSORVEGLIANZA									
11034		Rs	7.000,00	7.000,00	0,00	7.000,00	7.000,00	0,00	
		Cp	6.000,00	5.513,19	486,81	6.000,00		0,00	
1030103		T	13.000,00	12.513,19	486,81	13.000,00			
<b>PRESTAZIONE DI SERVIZI</b>									
		Rs	52.914,21	40.403,19	5.839,54	46.242,73	46.242,73	-6.671,48	
		Cp	164.092,00	136.065,16	26.699,25	162.764,41		-1.327,59	
		T	217.006,21	176.468,35	32.538,79	209.007,14			
QUOTA CANONE SPESE AUTOMEZZI POLIZIA MUNICIPALE									
11041		Rs	2.961,27	1.093,12	0,00	1.093,12	1.093,12	-1.868,15	
		Cp	13.500,00	13.117,44	0,00	13.117,44		-382,56	
1030104		T	16.461,27	14.210,56	0,00	14.210,56			
<b>UTILIZZO DI BENI DI TERZI</b>									
		Rs	2.961,27	1.093,12	0,00	1.093,12	1.093,12	-1.868,15	
		Cp	13.500,00	13.117,44	0,00	13.117,44		-382,56	
		T	16.461,27	14.210,56	0,00	14.210,56			
QUOTA COMPARTICIPAZIONE MULTE AUTOVELOX - PROVINCIA DI BRESCIA									
11051		Rs	2.000,00	0,00	0,00	0,00	0,00	-2.000,00	
		Cp	0,00	0,00	0,00	0,00		0,00	
1030105		T	2.000,00	0,00	0,00	0,00		0,00	

Conto del bilancio 2014 - Comune di Iseo

Capitolo e Art.	Descrizione	Stanziam. definitivi di Bilancio	Pagamenti	Residui da riportare	Impegni	Minori Spese
<b>TRASFERIMENTI</b>						
		Rs	2.000,00	0,00	0,00	-2.000,00
		Cp	0,00	0,00	0,00	0,00
		T	2.000,00	0,00	0,00	
11070	I.R.A.P. SU RETRIBUZIONI PERSONALE POLIZIA MUNICIPALE	Rs	0,00	0,00	0,00	0,00
1030107		Cp	13.334,12	0,00	13.334,12	-65,88
		T	13.334,12	0,00	13.334,12	
<b>IMPOSTE E TASSE</b>						
		Rs	0,00	0,00	0,00	0,00
		Cp	13.334,12	0,00	13.334,12	-65,88
		T	13.334,12	0,00	13.334,12	
<b>SERVIZIO 1 - POLIZIA MUNICIPALE</b>						
		Rs	63.296,68	5.839,54	51.725,77	-11.570,91
		Cp	413.742,00	30.541,06	408.782,96	-4.959,04
		T	477.038,68	36.380,60	460.508,73	

### Servizio 2 - Polizia commerciale

<b>COMMERCIO - STIPENDI AL PERSONALE</b>						
11080		Rs	0,00	0,00	0,00	0,00
1030201		Cp	21.792,76	0,00	21.792,76	-7,24
		T	21.792,76	0,00	21.792,76	
<b>COMMERCIO - ONERI RIFLESSI A CARICO ENTE</b>						
11090		Rs	0,00	0,00	0,00	0,00
1030201		Cp	6.000,00	0,00	5.896,01	-103,99
		T	6.000,00	0,00	5.896,01	
<b>PERSONALE</b>						
		Rs	0,00	0,00	0,00	0,00
		Cp	27.800,00	0,00	27.688,77	-111,23
		T	27.800,00	0,00	27.688,77	
<b>SPESE PER FUNZIONAMENTO UFFICIO COMMERCIO</b>						
11095		Rs	6.761,02	0,00	6.761,02	0,00
1030203		Cp	15.700,00	2.632,38	15.651,51	-48,49
		T	22.461,02	2.632,38	22.412,53	

Capitolo e Art.	Descrizione	Stanziamanti definitivi di Bilancio	Pagamenti	Residui da riportare	Impegni	Minori Spese
<b>PRESTAZIONE DI SERVIZI</b>						
	Rs	6.761,02	6.761,02	0,00	6.761,02	0,00
	Cp	15.700,00	13.019,13	2.632,38	15.651,51	-48,49
	T	22.461,02	19.780,15	2.632,38	22.412,53	
IRAP SU STIPENDI POLIZIA COMMERCIALE						
11100	Rs	0,00	0,00	0,00	0,00	0,00
1030207	Cp	1.900,00	1.852,39	0,00	1.852,39	-47,61
	T	1.900,00	1.852,39	0,00	1.852,39	
<b>IMPOSTE E TASSE</b>						
	Rs	0,00	0,00	0,00	0,00	0,00
	Cp	1.900,00	1.852,39	0,00	1.852,39	-47,61
	T	1.900,00	1.852,39	0,00	1.852,39	
<b>SERVIZIO 2 - POLIZIA COMMERCIALE</b>						
	Rs	6.761,02	6.761,02	0,00	6.761,02	0,00
	Cp	45.400,00	42.560,29	2.632,38	45.192,67	-207,33
	T	52.161,02	49.321,31	2.632,38	51.953,69	
<b>SERVIZIO 1 - POLIZIA MUNICIPALE</b>						
	Rs	63.296,68	45.886,23	5.839,54	51.725,77	-11.570,91
	Cp	413.742,00	378.241,90	30.541,06	408.782,96	-4.959,04
	Cs	477.038,68	424.128,13			
	T			36.380,60	460.508,73	
<b>SERVIZIO 2 - POLIZIA COMMERCIALE</b>						
	Rs	6.761,02	6.761,02	0,00	6.761,02	0,00
	Cp	45.400,00	42.560,29	2.632,38	45.192,67	-207,33
	Cs	52.161,02	49.321,31			
	T			2.632,38	51.953,69	
<b>FUNZIONE 3 - FUNZIONI DI POLIZIA LOCALE</b>						
	Rs	70.057,70	52.647,25	5.839,54	58.486,79	-11.570,91
	Cp	459.142,00	420.802,19	33.173,44	453.975,63	-5.166,37
	T	529.199,70	473.449,44	39.012,98	512.462,42	

Capitolo e Art.	Descrizione	Stanziamenti definitivi di Bilancio	Pagamenti	Determinazioni del Consiglio	Residui da riportare	Impegni	Minori Spese
-----------------	-------------	-------------------------------------	-----------	------------------------------	----------------------	---------	--------------

## Funzione 4 - Funzioni di Istruzione pubblica

### Servizio 1 - Scuola Materna

11110 1040101	SCUOLA DELL'INFANZIA - STIPENDI ED ALTRI ASSEGNI FISSI AL PERSONALE	Rs	0,00	0,00	0,00	0,00	0,00
		Cp	69.700,00	65.181,81	4.168,94	69.350,75	-349,25
		T	69.700,00	65.181,81	4.168,94	69.350,75	
11111 1040101	SCUOLA DELL'INFANZIA - ONERI RIFLESSI A CARICO DEL COMUNE	Rs	0,00	0,00	0,00	0,00	0,00
		Cp	17.400,00	17.117,13	0,00	17.117,13	-282,87
		T	17.400,00	17.117,13	0,00	17.117,13	
<b>PERSONALE</b>							
11121 1040102	SPESE STAMPATI, CANCELLERIA E VARIE SCUOLA DELL'INFANZIA	Rs	546,27	217,85	148,83	366,68	-179,59
		Cp	1.500,00	440,00	450,00	890,00	-610,00
		T	2.046,27	657,85	598,83	1.256,68	
11122 1040102	SPESE PER ARREDAMENTI ED ATTREZZATURE SCUOLA DELL'INFANZIA	Rs	0,00	0,00	0,00	0,00	0,00
		Cp	1.500,00	926,24	0,00	926,24	-573,76
		T	1.500,00	926,24	0,00	926,24	
<b>ACQUISTO DI BENI DI CONSUMO E/O DI MATERIE PRIME</b>							
11130 1040103	SPESE PER RISCALDAMENTO SCUOLA DELL'INFANZIA	Rs	546,27	217,85	148,83	366,68	-179,59
		Cp	3.000,00	1.366,24	450,00	1.816,24	-1.183,76
		T	3.546,27	1.584,09	598,83	2.182,92	
11131 1040103	SPESE PER ENERGIA ELETTRICA SCUOLA DELL'INFANZIA	Rs	10.843,91	10.552,93	290,98	10.843,91	0,00
		Cp	32.000,00	16.432,30	15.567,70	32.000,00	0,00
		T	42.843,91	26.985,23	15.858,68	42.843,91	
		Rs	2.639,77	2.585,50	53,77	2.639,27	-0,50
		Cp	18.000,00	0,00	18.000,00	18.000,00	0,00
		T	20.639,77	2.585,50	18.053,77	20.639,27	

Capitolo e Art.	Descrizione	Stanziamanti definitivi di Bilancio		Pagamenti	Determinazioni del Consiglio		Impegni	Minori Spese
		Rs	Cp		Residui da riportare			
11132	SPESE FUNZIONAMENTO E GESTIONE SCUOLA DELL'INFANZIA	Rs	750,03	682,64	63,50	746,14	-3,89	
1040103		Cp	7.500,00	5.709,47	1.615,53	7.325,00	-175,00	
		T	8.250,03	6.392,11	1.679,03	8.071,14		
11133	SPESE PER PULIZIA LOCALI SCUOLA DELL'INFANZIA	Rs	1.736,02	1.736,02	0,00	1.736,02	0,00	
1040103		Cp	4.500,00	1.467,52	2.886,26	4.353,78	-146,22	
		T	6.236,02	3.203,54	2.886,26	6.089,80		
11134	SPESE POSTALI E TELEFONICHE SCUOLA DELL'INFANZIA	Rs	1.260,04	666,50	0,00	666,50	-593,54	
1040103		Cp	3.800,00	3.126,00	404,00	3.530,00	-270,00	
		T	5.060,04	3.792,50	404,00	4.196,50		
11135	SPESE TRASLOCO SCUOLA DELL'INFANZIA	Rs	1.132,29	928,47	0,00	928,47	-203,82	
1040103		Cp	0,00	0,00	0,00	0,00	0,00	
		T	1.132,29	928,47	0,00	928,47		
<b>PRESTAZIONE DI SERVIZI</b>		Rs	18.362,06	17.152,06	408,25	17.560,31	-801,75	
	Cp	65.800,00	26.735,29	38.473,49	65.208,78	591,22		
	T	84.162,06	43.887,35	38.881,74	82.769,09			
11160	INTERESSI PASSIVI PER AMMORTAMENTO MUTUI (CASSA DD.PP.) SCUOLA DELL'INFANZIA	Rs	0,00	0,00	0,00	0,00	0,00	
1040106		Cp	14.800,00	14.755,76	0,00	14.755,76	-44,24	
		T	14.800,00	14.755,76	0,00	14.755,76		
<b>INTERESSI PASSIVI E ONERI FINANZIARI DIVERSI</b>		Rs	0,00	0,00	0,00	0,00	0,00	
	Cp	14.800,00	14.755,76	0,00	14.755,76	-44,24		
	T	14.800,00	14.755,76	0,00	14.755,76			
11170	I.R.A.P. SU RETRIBUZIONI SCUOLA DELL'INFANZIA	Rs	0,00	0,00	0,00	0,00	0,00	
1040107		Cp	5.600,00	5.540,52	0,00	5.540,52	-59,48	
		T	5.600,00	5.540,52	0,00	5.540,52		
<b>IMPOSTE E TASSE</b>		Rs	0,00	0,00	0,00	0,00	0,00	
	Cp	5.600,00	5.540,52	0,00	5.540,52	-59,48		
	T	5.600,00	5.540,52	0,00	5.540,52			

Conto del bilancio 2014 - Comune di Iseo

Capitolo e Art.	Descrizione	Stanziamenti definitivi di Bilancio		Determinazioni del Consiglio		Impegni		Minori Spese	
		Pagamenti	Residui da riportare	Pagamenti	Residui da riportare	Impegni	Impegni	Minori Spese	Minori Spese
<b>SERVIZIO 1 - SCUOLA MATERNA</b>									
	Rs	18.908,33	17.369,91	557,08	17.926,99	557,08	17.926,99	-981,34	
	Cp	176.300,00	130.696,75	43.092,43	173.789,18	43.092,43	173.789,18	-2.510,82	
	T	195.208,33	148.066,66	43.649,51	191.716,17	43.649,51	191.716,17		

### Servizio 2 - Istruzione elementare

<b>SPESE STAMPATI, CANCELLERIA E VARIE SCUOLA PRIMARIA</b>									
11220	Rs	106,63	0,00	106,63	106,63	106,63	106,63	0,00	
1040202	Cp	1.000,00	210,00	685,00	895,00	685,00	895,00	-105,00	
	T	1.106,63	210,00	791,63	1.001,63	791,63	1.001,63		
<b>SPESE PER ARREDAMENTI ED ATTREZZATURE SCUOLA PRIMARIA</b>									
11221	Rs	0,00	0,00	0,00	0,00	0,00	0,00	0,00	
1040202	Cp	1.500,00	921,48	578,52	1.500,00	578,52	1.500,00	0,00	
	T	1.500,00	921,48	578,52	1.500,00	578,52	1.500,00		
<b>ACQUISTO DI BENI DI CONSUMO E/O DI MATERIE PRIME</b>									
<b>SPESE PER RISCALDAMENTO SCUOLA PRIMARIA</b>									
11230	Rs	29.538,60	29.538,60	0,00	29.538,60	0,00	29.538,60	0,00	
1040203	Cp	88.000,00	53.639,88	31.360,12	85.000,00	31.360,12	85.000,00	-3.000,00	
	T	117.538,60	83.178,48	31.360,12	114.538,60	31.360,12	114.538,60		
<b>SPESE PER ENERGIA ELETTRICA SCUOLA PRIMARIA</b>									
11231	Rs	4.420,51	4.411,50	5,03	4.416,53	5,03	4.416,53	-3,98	
1040203	Cp	19.000,00	0,00	18.000,00	18.000,00	18.000,00	18.000,00	-1.000,00	
	T	23.420,51	4.411,50	18.005,03	22.416,53	18.005,03	22.416,53		
<b>SPESE TELEFONICHE SCUOLA PRIMARIA</b>									
11232	Rs	562,11	250,20	230,91	481,11	230,91	481,11	-81,00	
1040203	Cp	4.500,00	2.937,83	518,67	3.456,50	518,67	3.456,50	-1.043,50	
	T	5.062,11	3.188,03	749,58	3.937,61	749,58	3.937,61		
<b>SPESE PER PULIZIA LOCALI SCUOLA PRIMARIA</b>									
11233	Rs	2.458,03	2.458,03	0,00	2.458,03	0,00	2.458,03	0,00	
1040203	Cp	5.500,00	1.707,56	1.500,00	3.207,56	1.500,00	3.207,56	-2.292,44	
	T	7.958,03	4.165,59	1.500,00	5.665,59	1.500,00	5.665,59		

Capitolo e Art.	Descrizione	Stanziamenti definitivi di Bilancio	Pagamenti	Residui da riportare	Impegni	Minori Spese
11234	SPESE VARIE ISTITUTO COMPRENSIVO - UTENZE	Rs	1.658,51	226,19	1.658,51	0,00
1040203		Cp	12.000,00	2.458,06	12.000,00	0,00
		T	13.658,51	2.684,25	13.658,51	
	<b>PRESTAZIONE DI SERVIZI</b>	Rs	38.637,76	462,13	38.552,78	-84,98
		Cp	129.000,00	53.836,85	121.664,06	-7.335,94
		T	167.637,76	54.298,98	160.216,84	
	FORNITURA GRATUITA DI LIBRI AGLI ALUNNI SCUOLA PRIMARIA	Rs	286,49	60,95	286,49	0,00
11250		Cp	13.000,00	1.442,78	12.269,85	-730,15
1040205		T	13.286,49	1.503,73	12.556,34	
	<b>TRASFERIMENTI</b>	Rs	286,49	60,95	286,49	0,00
		Cp	13.000,00	1.442,78	12.269,85	-730,15
		T	13.286,49	1.503,73	12.556,34	
	INTERESSI PASSIVI SU MUTUI SCUOLA PRIMARIA - CASSA DD.PP.	Rs	0,00	0,00	0,00	0,00
11260		Cp	54.900,00	0,00	54.842,79	-57,21
1040206		T	54.900,00	0,00	54.842,79	
	<b>INTERESSI PASSIVI E ONERI FINANZIARI DIVERSI</b>	Rs	0,00	0,00	0,00	0,00
		Cp	54.900,00	0,00	54.842,79	-57,21
		T	54.900,00	0,00	54.842,79	
	<b>SERVIZIO 2 - ISTRUZIONE ELEMENTARE</b>	Rs	39.030,88	629,71	38.945,90	-84,98
		Cp	199.400,00	56.543,15	191.171,70	-8.228,30
		T	238.430,88	57.172,86	230.117,60	

### Servizio 3 - Istruzione media

	SPESE PER ARREDAMENTI ED ATTREZZATURE SCUOLA SECONDARIA DI PRIMO GRADO	Rs	0,00	0,00	0,00	0,00
11320		Cp	1.500,00	976,60	1.275,50	-224,50
1040302		T	1.500,00	976,60	1.275,50	

Capitolo e Art.	Descrizione	Stanziam. definitivi di Bilancio		Pagamenti	Determinazioni del Consiglio		Impegni	Minori Spese
		Rs	Cp		Residui da riportare			
<b>ACQUISTO DI BENI DI CONSUMO E/O DI MATERIE PRIME</b>								
11330	SPESE PER RISCALDAMENTO E ACQUA SCUOLA SECONDARIA DI PRIMO GRADO	Rs	0,00	0,00	0,00	0,00	0,00	0,00
		Cp	1.500,00	298,90	976,60	1.275,50		-224,50
1040303		T	1.500,00	298,90	976,60	1.275,50		
11331	SPESE PER RISCALDAMENTO E ACQUA SCUOLA SECONDARIA DI PRIMO GRADO	Rs	11.451,69	10.887,19	564,50	11.451,69		0,00
		Cp	36.300,00	25.905,51	10.394,49	36.300,00		0,00
1040303		T	47.751,69	36.792,70	10.958,99	47.751,69		
11331	SPESE PER ENERGIA ELETTRICA SCUOLA SECONDARIA DI PRIMO GRADO	Rs	2.058,69	2.058,69	0,00	2.058,69		0,00
		Cp	9.500,00	0,00	9.500,00	9.500,00		0,00
1040303		T	11.558,69	2.058,69	9.500,00	11.558,69		
11333	SPESE PER PULIZIA LOCALI SCUOLA SECONDARIA DI PRIMO GRADO	Rs	540,06	540,06	0,00	540,06		0,00
		Cp	2.500,00	1.536,68	0,00	1.536,68		-963,32
1040303		T	3.040,06	2.076,74	0,00	2.076,74		
11334	SPESE TELEFONICHE SCUOLA SECONDARIA DI PRIMO GRADO	Rs	3.318,84	3.266,18	29,94	3.296,12		-22,72
		Cp	3.000,00	2.787,47	151,03	2.938,50		-61,50
1040303		T	6.318,84	6.053,65	180,97	6.234,62		
<b>PRESTAZIONE DI SERVIZI</b>								
		Rs	17.369,28	16.752,12	594,44	17.346,56		-22,72
		Cp	51.300,00	30.229,66	20.045,52	50.275,18		-1.024,82
		T	68.669,28	46.981,78	20.639,96	67.621,74		
11360	INTERESSI PASSIVI PER MUTUI (CASSA DD.PP.) SCUOLA SECONDARIA DI PRIMO GRADO	Rs	0,00	0,00	0,00	0,00		0,00
		Cp	10.400,00	10.335,80	0,00	10.335,80		-64,20
1040306		T	10.400,00	10.335,80	0,00	10.335,80		
<b>INTERESSI PASSIVI E ONERI FINANZIARI DIVERSI</b>								
		Rs	0,00	0,00	0,00	0,00		0,00
		Cp	10.400,00	10.335,80	0,00	10.335,80		-64,20
		T	10.400,00	10.335,80	0,00	10.335,80		



Capitolo e Art.	Descrizione	Stanziamanti definitivi di Bilancio	Pagamenti	Residui da riportare	Impegni	Minori Spese
<b>SERVIZIO 3 - ISTRUZIONE MEDIA</b>						
	Rs	17.369,28	16.752,12	594,44	17.346,56	-22,72
	Cp	63.200,00	40.864,36	21.022,12	61.886,48	-1.313,52
	T	80.569,28	57.616,48	21.616,56	79.233,04	

### Servizio 4 - Istruzione secondaria superiore

COMPARTICIPAZIONE INTERESSI PER COSTRUZIONE LICEO E IPSIA						
11437	Rs	120.416,59	120.416,59	0,00	120.416,59	0,00
1040405	Cp	120.417,00	0,00	120.416,59	120.416,59	-0,41
	T	240.833,59	120.416,59	120.416,59	240.833,18	
<b>TRASFERIMENTI</b>						
	Rs	120.416,59	120.416,59	0,00	120.416,59	0,00
	Cp	120.417,00	0,00	120.416,59	120.416,59	-0,41
	T	240.833,59	120.416,59	120.416,59	240.833,18	

INTERESSI SU MUTUI RELATIVI ISTRUZIONE SECONDARIA DI SECONDO GRADO (CASSA DD.PP.)						
11460	Rs	0,00	0,00	0,00	0,00	0,00
1040406	Cp	6.150,00	6.135,86	0,00	6.135,86	-14,14
	T	6.150,00	6.135,86	0,00	6.135,86	

### INTERESSI PASSIVI E ONERI FINANZIARI DIVERSI

	Rs	0,00	0,00	0,00	0,00	0,00
	Cp	6.150,00	6.135,86	0,00	6.135,86	-14,14
	T	6.150,00	6.135,86	0,00	6.135,86	

### SERVIZIO 4 - ISTRUZIONE SECONDARIA SUPERIORE

	Rs	120.416,59	120.416,59	0,00	120.416,59	0,00
	Cp	126.567,00	6.135,86	120.416,59	126.552,45	-14,55
	T	246.983,59	126.552,45	120.416,59	246.969,04	

### Servizio 5 - Assistenza scolastica, trasporto, refezione e altri servizi

STIPENDI AGLI AUTISTI SCUOLABUS						
11510	Rs	0,00	0,00	0,00	0,00	0,00
1040501	Cp	40.200,00	40.153,03	0,00	40.153,03	-46,97
	T	40.200,00	40.153,03	0,00	40.153,03	

Capitolo e Art.	Descrizione	Stanziam. definitivi di Bilancio		Determinazioni del Consiglio		Residui da riportare		Impegni		Minori Spese	
		Rs	Cp	Pagamenti	T	Rs	Cp	T	Rs	Cp	T
11511	ONERI RIFLESSI SU STIPENDI AUTISTI SCUOLABUS	0,00		0,00		0,00		0,00		0,00	
1040501		11.650,00		11.455,14		0,00		11.455,14		-194,86	
		11.650,00		11.455,14		0,00		11.455,14			
<b>PERSONALE</b>											
		0,00		0,00		0,00		0,00		0,00	
		51.850,00		51.608,17		0,00		51.608,17		-241,83	
		51.850,00		51.608,17		0,00		51.608,17			
11520	SPESE DI GESTIONE DELLE MENSE SCOLASTICHE	1.141,26		1.037,00		0,00		1.037,00		-104,26	
1040502		7.000,00		3.339,20		3.000,00		6.339,20		-660,80	
		8.141,26		4.376,20		3.000,00		7.376,20			
11521	TRASPORTI SCOLASTICI - MANUTENZIONE MEZZI	4.897,55		4.885,47		0,00		4.885,47		-12,08	
1040502		10.000,00		5.670,58		4.315,26		9.985,84		-14,16	
		14.897,55		10.556,05		4.315,26		14.871,31			
11522	TRASPORTI SCOLASTICI - ASSICURAZIONI E TASSE AUTOMEZZI	767,45		121,00		0,00		121,00		-646,45	
1040502		10.000,00		9.328,39		335,87		9.664,26		-335,74	
		10.767,45		9.449,39		335,87		9.785,26			
11523	TRASPORTI SCOLASTICI - CARBURANTI	0,00		0,00		0,00		0,00		0,00	
1040502		22.000,00		15.997,65		2.000,00		17.997,65		-4.002,35	
		22.000,00		15.997,65		2.000,00		17.997,65			
<b>ACQUISTO DI BENI DI CONSUMO E/O DI MATERIE PRIME</b>											
		6.806,26		6.043,47		0,00		6.043,47		-762,79	
		49.000,00		34.335,82		9.651,13		43.986,95		-5.013,05	
		55.806,26		40.379,29		9.651,13		50.030,42			
11525	TRASPORTI SCOLASTICI - ASSISTENZA SCUOLABUS	300,54		300,50		0,00		300,50		-0,04	
1040503		9.500,00		6.292,37		2.729,50		9.021,87		-478,13	
		9.800,54		6.592,87		2.729,50		9.322,37			
11530	SPESE APPALTO PER REFEZIONI SCOLASTICHE	75.806,73		75.806,73		0,00		75.806,73		0,00	
1040503		337.000,00		223.484,61		113.514,51		336.999,12		-0,88	
		412.806,73		299.291,34		113.514,51		412.805,85			

Conto del bilancio 2014 - Comune di Iseo

Capitolo e Art.	Descrizione	Stanziamanti definitivi di Bilancio		Determinazioni del Consiglio		Residui da riportare		Impegni		Minori Spese	
		Pagamenti	Stanziamanti definitivi di Bilancio	Pagamenti	Stanziamanti definitivi di Bilancio	Pagamenti	Stanziamanti definitivi di Bilancio	Pagamenti	Stanziamanti definitivi di Bilancio	Pagamenti	Stanziamanti definitivi di Bilancio
<b>PRESTAZIONE DI SERVIZI</b>											
11550	CONTRIBUTO ISTITUTI ISTRUZIONE SECONDARIA										
		Rs	76.107,27	76.107,23	0,00	76.107,23	0,00	76.107,23	-0,04		
		Cp	346.500,00	229.776,98	116.244,01	346.020,99	-479,01				
		T	422.607,27	305.884,21	116.244,01	422.128,22					
1040505		Rs	5.000,00	0,00	5.000,00	5.000,00	0,00	5.000,00	0,00		
		Cp	5.000,00	5.000,00	0,00	5.000,00	0,00	5.000,00	0,00		
		T	10.000,00	5.000,00	5.000,00	10.000,00		10.000,00			
11554	CONTRIBUTO PER MATERIALE DIDATTICO PER SCUOLA DELL'INFANZIA										
		Rs	1.434,40	1.080,20	0,00	1.080,20	0,00	1.080,20	-354,20		
		Cp	10.000,00	5.063,00	4.937,00	10.000,00	0,00	10.000,00	0,00		
		T	11.434,40	6.143,20	4.937,00	11.080,20		11.080,20			
11555	CONTRIBUTO PER MATERIALE DIDATTICO PER SCUOLA PRIMARIA										
		Rs	790,30	790,30	0,00	790,30	0,00	790,30	0,00		
		Cp	19.000,00	18.066,50	933,50	19.000,00	0,00	19.000,00	0,00		
		T	19.790,30	18.856,80	933,50	19.790,30		19.790,30			
11556	CONTRIBUTO PER MATERIALE DIDATTICO SCUOLA SECONDARIA 1 GRADO										
		Rs	0,00	0,00	0,00	0,00	0,00	0,00	0,00		
		Cp	12.000,00	9.482,45	2.517,55	12.000,00	0,00	12.000,00	0,00		
		T	12.000,00	9.482,45	2.517,55	12.000,00		12.000,00			
11557	ASSEGNI E BORSE DI STUDIO ALUNNI										
		Rs	1.464,75	1.464,75	0,00	1.464,75	0,00	1.464,75	0,00		
		Cp	3.000,00	0,00	2.115,75	2.115,75	0,00	2.115,75	-884,25		
		T	4.464,75	1.464,75	2.115,75	3.580,50		3.580,50			
11558	CONTRIBUTO PER ASSISTENZA ALUNNI DISABILI										
		Rs	49.464,78	41.878,33	0,00	41.878,33	0,00	41.878,33	-7.586,45		
		Cp	175.232,00	107.366,81	60.181,69	167.548,50	0,00	167.548,50	-7.683,50		
		T	224.696,78	149.245,14	60.181,69	209.426,83		209.426,83			
<b>TRASFERIMENTI</b>											
11560	INTERESSI PASSIVI PER MUTUI ASSISTENZA SCOLASTICA (CASSA DD.PP.)										
		Rs	0,00	0,00	0,00	0,00	0,00	0,00	0,00		
		Cp	1.000,00	997,07	0,00	997,07	0,00	997,07	-2,93		
		T	1.000,00	997,07	0,00	997,07		997,07			

Capitolo e Art.	Descrizione	Stanziam. definitivi di Bilancio		Determinazioni del Consiglio		Minori Spese	
		Pagamenti	Residui da riportare	Impegni			
<b>INTERESSI PASSIVI E ONERI FINANZIARI DIVERSI</b>							
	Rs	0,00	0,00	0,00	0,00	0,00	0,00
	Cp	1.000,00	997,07	997,07	0,00	997,07	-2,93
	T	1.000,00	997,07	997,07	0,00	997,07	
<b>I.R.A.P. RETRIBUZIONI AUTISTI SCUOLABUS</b>							
11570	Rs	0,00	0,00	0,00	0,00	0,00	0,00
1040507	Cp	3.710,00	3.648,03	3.648,03	0,00	3.648,03	-61,97
	T	3.710,00	3.648,03	3.648,03	0,00	3.648,03	
<b>IMPOSTE E TASSE</b>							
	Rs	0,00	0,00	0,00	0,00	0,00	0,00
	Cp	3.710,00	3.648,03	3.648,03	0,00	3.648,03	-61,97
	T	3.710,00	3.648,03	3.648,03	0,00	3.648,03	
<b>SERVIZIO 5 - ASSISTENZA SCOLASTICA, TRASPORTO, REFEZIONE E ALTRI SERVIZI</b>							
	Rs	141.067,76	127.364,28	127.364,28	5.000,00	132.364,28	-8.703,48
	Cp	676.292,00	465.344,83	465.344,83	196.580,63	661.925,46	-14.366,54
	T	817.359,76	592.709,11	592.709,11	201.580,63	794.289,74	

Capitolo e Art. Descrizione	Stanziamanti definitivi di Bilancio		Determinazioni del Consiglio		Impegni	Minori Spese
	Pagamenti	Residui da riportare	Pagamenti	Residui da riportare		
<b>SERVIZIO 1 - SCUOLA MATERNA</b>						
Rs	18.908,33	17.369,91	557,08	17.926,99	-981,34	
Cp	176.300,00	130.696,75	43.092,43	173.789,18	-2.510,82	
Cs	195.208,33	148.066,66				
T			43.649,51	191.716,17		
<b>SERVIZIO 2 - ISTRUZIONE ELEMENTARE</b>						
Rs	39.030,88	38.316,19	629,71	38.945,90	-84,98	
Cp	199.400,00	134.628,55	56.543,15	191.171,70	-8.228,30	
Cs	238.430,88	172.944,74				
T			57.172,86	230.117,60		
<b>SERVIZIO 3 - ISTRUZIONE MEDIA</b>						
Rs	17.369,28	16.752,12	594,44	17.346,56	-22,72	
Cp	63.200,00	40.864,36	21.022,12	61.886,48	-1.313,52	
Cs	80.569,28	57.616,48				
T			21.616,56	79.233,04		
<b>SERVIZIO 4 - ISTRUZIONE SECONDARIA SUPERIORE</b>						
Rs	120.416,59	120.416,59	0,00	120.416,59	0,00	
Cp	126.567,00	6.135,86	120.416,59	126.552,45	-14,55	
Cs	246.983,59	126.552,45				
T			120.416,59	246.969,04		
<b>SERVIZIO 5 - ASSISTENZA SCOLASTICA, TRASPORTO, REFEZIONE E ALTRI SERVIZI</b>						
Rs	141.067,76	127.364,28	5.000,00	132.364,28	-8.703,48	
Cp	676.292,00	465.344,83	196.580,63	661.925,46	-14.366,54	
Cs	817.359,76	592.709,11				
T			201.580,63	794.289,74		
<b>FUNZIONE 4 - FUNZIONI DI ISTRUZIONE PUBBLICA</b>						
Rs	336.792,84	320.219,09	6.781,23	327.000,32	-9.792,52	
Cp	1.241.759,00	777.670,35	437.654,92	1.215.325,27	-26.433,73	
T	1.578.551,84	1.097.889,44	444.436,15	1.542.325,59		

Capitolo e Art.	Descrizione	Stanziam. definitivi di Bilancio	Pagamenti	Residui da riportare	Impegni	Minori Spese
-----------------	-------------	----------------------------------	-----------	----------------------	---------	--------------

## Funzione 5 - Funzioni relative alla Cultura e ai beni culturali

### Servizio 1 - Biblioteche, Musei e Pinacoteche

11610 1050101	STIPENDI AL PERSONALE BIBLIOTECA	Rs	0,00	0,00	0,00	0,00	0,00
		Cp	21.550,00	21.497,66	0,00	21.497,66	-52,34
		T	21.550,00	21.497,66	0,00	21.497,66	
11611 1050101	BIBLIOTECA - ONERI RIFLESSI A CARICO DEL COMUNE	Rs	0,00	0,00	0,00	0,00	0,00
		Cp	5.900,00	5.814,60	0,00	5.814,60	-85,40
		T	5.900,00	5.814,60	0,00	5.814,60	
<b>PERSONALE</b>							
11620 1050102	SPESE PER STAMPATI, CANCELLERIA E VARIE BIBLIOTECA	Rs	1.547,98	1.383,54	164,44	1.547,98	0,00
		Cp	2.000,00	178,43	1.821,57	2.000,00	0,00
		T	3.547,98	1.561,97	1.986,01	3.547,98	
11621 1050102	SPESE PER ARREDAMENTI ED ATTREZZATURE BIBLIOTECA	Rs	140,40	0,00	0,00	0,00	-140,40
		Cp	2.000,00	1.648,16	0,00	1.648,16	-351,84
		T	2.140,40	1.648,16	0,00	1.648,16	
11622 1050102	ACQUISTO LIBRI PER LE BIBLIOTECHE	Rs	1.302,80	499,61	803,19	1.302,80	0,00
		Cp	4.150,00	3.299,14	512,70	3.811,84	-338,16
		T	5.452,80	3.798,75	1.315,89	5.114,64	
<b>ACQUISTO DI BENI DI CONSUMO E/O DI MATERIE PRIME</b>							
11631 1050103	SPESE FUNZIONAMENTO E GESTIONE BIBLIOTECA - NOLEGGI	Rs	2.991,18	1.883,15	967,63	2.850,78	-140,40
		Cp	8.150,00	5.125,73	2.334,27	7.460,00	-690,00
		T	11.141,18	7.008,88	3.301,90	10.310,78	
		Rs	1.100,00	1.007,91	0,00	1.007,91	-92,09
		Cp	1.500,00	541,68	200,00	741,68	-758,32
		T	2.600,00	1.549,59	200,00	1.749,59	

Conto del bilancio 2014 - Comune di Iseo

Capitolo e Art.	Descrizione	Stanziamenti definitivi di Bilancio	Pagamenti	Residui da riportare	Impegni	Minori Spese
11633	SPESA DI ILLUMINAZIONE PER BIBLIOTECA	Rs	722,50	0,00	722,50	0,00
1050103		Cp	6.700,00	6.593,00	6.696,93	-3,07
		T	7.422,50	6.593,00	7.419,43	
11634	SPESA TELEFONICHE BIBLIOTECA	Rs	154,00	0,00	127,00	-27,00
1050103		Cp	1.500,00	0,00	1.458,50	-41,50
		T	1.654,00	0,00	1.585,50	
11635	SPESA PER PULIZIA LOCALI BIBLIOTECA	Rs	4.153,16	0,00	4.153,16	0,00
1050103		Cp	12.500,00	2.852,60	12.300,00	-200,00
		T	16.653,16	2.852,60	16.453,16	
11637	SPESA PER ATTIVITA' COMPLEMENTARI DELLA BIBLIOTECA	Rs	723,00	0,00	723,00	0,00
1050103		Cp	10.000,00	808,90	10.000,00	0,00
		T	10.723,00	808,90	10.723,00	
<b>PRESTAZIONE DI SERVIZI</b>						
11650	ADESIONE CONSORZIO BIBLIOTECARIO	Rs	6.852,66	0,00	6.733,57	-119,09
1050105		Cp	32.200,00	10.454,50	31.197,11	-1.002,89
		T	39.052,66	10.454,50	37.930,68	
11650	ADESIONE CONSORZIO BIBLIOTECARIO	Rs	9.247,00	0,00	9.247,00	0,00
1050105		Cp	9.300,00	9.280,00	9.280,00	-20,00
		T	18.547,00	9.280,00	18.527,00	
<b>TRASFERIMENTI</b>						
11670	I.R.A.P. SU RETRIBUZIONI BIBLIOTECA	Rs	9.247,00	0,00	9.247,00	0,00
1050107		Cp	9.300,00	9.280,00	9.280,00	-20,00
		T	18.547,00	9.280,00	18.527,00	
<b>IMPOSTE E TASSE</b>						
11670	I.R.A.P. SU RETRIBUZIONI BIBLIOTECA	Rs	0,00	0,00	0,00	0,00
1050107		Cp	1.850,00	0,00	1.827,30	-22,70
		T	1.850,00	0,00	1.827,30	
11670	IMPOSTE E TASSE	Rs	0,00	0,00	0,00	0,00
1050107		Cp	1.850,00	0,00	1.827,30	-22,70
		T	1.850,00	0,00	1.827,30	

Conto del bilancio 2014 - Comune di Iseo

Capitolo e Art.	Descrizione	Stanziam. definitivi di Bilancio	Pagamenti	Residui da riportare	Impegni	Minori Spese
<b>SERVIZIO 1 - BIBLIOTECHE, MUSEI E PINACOTECHE</b>						
	Rs	19.090,84	17.863,72	967,63	18.831,35	-259,49
	Cp	78.950,00	55.007,90	22.066,77	77.076,67	-1.873,33
	T	98.040,84	72.871,62	23.036,40	95.908,02	

### Servizio 2 - Teatri, attività culturali e servizi diversi nel settore culturale

<b>SPESE FUNZIONAMENTO E GESTIONE SALA CIVICA</b>						
11731	Rs	7.959,26	7.381,81	0,00	7.381,81	-577,45
1050203	Cp	19.000,00	12.891,71	5.086,27	17.977,98	-1.022,02
	T	26.959,26	20.273,52	5.086,27	25.359,79	
<b>SPESE GESTIONE MUSEO CIVICO - UTENZE</b>						
11733	Rs	2.164,69	1.272,99	864,50	2.137,49	-27,20
1050203	Cp	2.500,00	647,11	1.842,70	2.489,81	-10,19
	T	4.664,69	1.920,10	2.707,20	4.627,30	
<b>PRESTAZIONE DI SERVIZI</b>						
	Rs	10.123,95	8.654,80	864,50	9.519,30	-604,65
	Cp	21.500,00	13.538,82	6.928,97	20.467,79	-1.032,21
	T	31.623,95	22.193,62	7.793,47	29.987,09	
<b>CONCORSO SPESE CENTRO CULTURALE ARSENALE</b>						
11750	Rs	0,00	0,00	0,00	0,00	0,00
1050205	Cp	35.000,00	35.000,00	0,00	35.000,00	0,00
	T	35.000,00	35.000,00	0,00	35.000,00	
<b>CONTRIBUTI CULTURALI A ENTI DIVERSI</b>						
11751	Rs	0,00	0,00	0,00	0,00	0,00
1050205	Cp	14.000,00	12.500,00	1.500,00	14.000,00	0,00
	T	14.000,00	12.500,00	1.500,00	14.000,00	
<b>TRASFERIMENTI</b>						
	Rs	0,00	0,00	0,00	0,00	0,00
	Cp	49.000,00	47.500,00	1.500,00	49.000,00	0,00
	T	49.000,00	47.500,00	1.500,00	49.000,00	
<b>SERVIZIO 2 - TEATRI, ATTIVITÀ CULTURALI E SERVIZI DIVERSI NEL SETTORE CULTURALE</b>						
	Rs	10.123,95	8.654,80	864,50	9.519,30	-604,65
	Cp	70.500,00	61.038,82	8.428,97	69.467,79	-1.032,21
	T	80.623,95	69.693,62	9.293,47	78.987,09	



Capitolo e Art.	Descrizione	Stanziamenti definitivi di Bilancio		Determinazioni del Consiglio		Minori Spese	
		Pagamenti	Residui da riportare	Impegni			
<b>SERVIZIO 1 - BIBLIOTECHE, MUSEI E PINACOTECHE</b>							
	Rs	19.090,84	17.863,72	967,63	18.831,35	-259,49	
	Cp	78.950,00	55.007,90	22.068,77	77.076,67	-1.873,33	
	Cs	98.040,84	72.871,62				
	T			23.036,40	95.908,02		
<b>SERVIZIO 2 - TEATRI, ATTIVITÀ CULTURALI E SERVIZI DIVERSI NEL SETTORE CULTURALE</b>							
	Rs	10.123,95	8.654,80	864,50	9.519,30	-604,65	
	Cp	70.500,00	61.038,82	8.428,97	69.467,79	-1.032,21	
	Cs	80.623,95	69.693,62				
	T			9.293,47	78.987,09		
<b>FUNZIONE 5 - FUNZIONI RELATIVE ALLA CULTURA E AI BENI CULTURALI</b>							
	Rs	29.214,79	26.518,52	1.832,13	28.350,65	-864,14	
	Cp	149.450,00	116.046,72	30.497,74	146.544,46	-2.905,54	
	T	178.664,79	142.565,24	32.329,87	174.895,11		

### Funzione 6 - Funzioni nel settore Sportivo e Ricreativo

#### Servizio 2 - Stadio comunale, Palazzo dello Sport ed altri impianti

<b>ACQUISTO MATERIE PRIME PER GESTIONE PALESTRE</b>							
11820	Rs	0,00	0,00	0,00	0,00	0,00	
1060202	Cp	3.000,00	1.913,09	1.086,00	2.999,09	-0,91	
	T	3.000,00	1.913,09	1.086,00	2.999,09		
<b>ACQUISTO DI BENI DI CONSUMO E/O DI MATERIE PRIME</b>							
	Rs	0,00	0,00	0,00	0,00	0,00	
	Cp	3.000,00	1.913,09	1.086,00	2.999,09	-0,91	
	T	3.000,00	1.913,09	1.086,00	2.999,09		
<b>SPESE FUNZIONAMENTO E GESTIONE PALESTRE E IMPIANTI SPORTIVI</b>							
11831	Rs	30.007,95	23.991,55	5.124,88	29.116,43	-891,52	
1060203	Cp	77.000,00	57.165,45	19.672,14	76.837,59	-162,41	
	T	107.007,95	81.157,00	24.797,02	105.954,02		
<b>PRESTAZIONE DI SERVIZI</b>							
	Rs	30.007,95	23.991,55	5.124,88	29.116,43	-891,52	
	Cp	77.000,00	57.165,45	19.672,14	76.837,59	-162,41	
	T	107.007,95	81.157,00	24.797,02	105.954,02		

Capitolo e Art.	Descrizione	Stanziam. definitivi di Bilancio		Determinazioni del Consiglio		Impegni	Minori Spese	
		Pagamenti	Residui da riportare	Pagamenti	Impegni			
11850 1060205	COMPARTICIPAZIONE MUTUO PER COSTRUZIONE PALESTRA I.T.C.	Rs	22.695,27	22.695,27	0,00	22.695,27	0,00	
		Cp	22.696,00	0,00	22.695,27		22.695,27	-0,73
		T	45.391,27	22.695,27	22.695,27		45.390,54	
11851 1060205	COMPARTICIPAZIONE MUTUO PER CAMPO DI CALCIO (SOC. ORSA)	Rs	0,00	0,00	0,00	0,00	0,00	
		Cp	26.300,00	26.291,64	0,00		26.291,64	-8,36
		T	26.300,00	26.291,64	0,00		26.291,64	
11852 1060205	COMPARTICIPAZIONE QUOTA IMPIANTI SPORTIVI (AGAZZI)	Rs	0,00	0,00	0,00	0,00	0,00	
		Cp	37.000,00	36.906,49	0,00		36.906,49	-93,51
		T	37.000,00	36.906,49	0,00		36.906,49	
11853 1060205	CONCORSO SPESE PALESTRA I.T.C. - PROVINCIA DI BRESCIA	Rs	11.000,00	9.047,84	843,43	9.891,27	-1.108,73	
		Cp	10.000,00	637,50	9.362,50		10.000,00	0,00
		T	21.000,00	9.685,34	10.205,93		19.891,27	
<b>TRASFERIMENTI</b>								
11860 1060206	INTERESSI PASSIVI PER AMMORTAMENTO MUTUI (CASSA DD.PP.)	Rs	0,00	0,00	0,00	0,00	0,00	
		Cp	1.350,00	1.317,23	0,00		1.317,23	-32,77
		T	1.350,00	1.317,23	0,00		1.317,23	
<b>INTERESSI PASSIVI E ONERI FINANZIARI DIVERSI</b>								
11860 1060206	INTERESSI PASSIVI PER AMMORTAMENTO MUTUI (CASSA DD.PP.)	Rs	0,00	0,00	0,00	0,00	0,00	
		Cp	1.350,00	1.317,23	0,00		1.317,23	-32,77
		T	1.350,00	1.317,23	0,00		1.317,23	
<b>SERVIZIO 2 - STADIO COMUNALE, PALAZZO DELLO SPORT ED ALTRI IMPIANTI</b>								
11860 1060206	SERVIZIO 2 - STADIO COMUNALE, PALAZZO DELLO SPORT ED ALTRI IMPIANTI	Rs	63.703,22	55.734,66	5.968,31	61.702,97	-2.000,25	
		Cp	177.346,00	124.231,40	52.815,91		177.047,31	-298,69
		T	241.049,22	179.966,06	58.784,22		238.750,28	

Capitolo e Art.	Descrizione	Stanziamenti definitivi di Bilancio	Pagamenti	Residui da riportare	Impegni	Minori Spese
-----------------	-------------	-------------------------------------	-----------	----------------------	---------	--------------

### Servizio 3 - Manifestazioni diverse nel settore sportivo e ricreativo

11920	SPESA PER LA PROMOZIONE E DIFFUSIONE DELLO SPORT	Rs	0,00	0,00	0,00	0,00	0,00
1060302		Cp	1.000,00	0,00	1.000,00	1.000,00	0,00
		T	1.000,00	0,00	1.000,00	1.000,00	

### ACQUISTO DI BENI DI CONSUMO E/O DI MATERIE PRIME

		Rs	0,00	0,00	0,00	0,00	0,00
		Cp	1.000,00	0,00	1.000,00	1.000,00	0,00
		T	1.000,00	0,00	1.000,00	1.000,00	

### SPESA PROMOZIONE E DIFFUSIONE SPORT E MANIFESTAZIONI SPORTIVE

11930		Rs	0,00	0,00	0,00	0,00	0,00
1060303		Cp	7.000,00	1.000,00	6.000,00	7.000,00	0,00
		T	7.000,00	1.000,00	6.000,00	7.000,00	

### PRESTAZIONE DI SERVIZI

		Rs	0,00	0,00	0,00	0,00	0,00
		Cp	7.000,00	1.000,00	6.000,00	7.000,00	0,00
		T	7.000,00	1.000,00	6.000,00	7.000,00	

### CONTRIBUTI AD ASSOCIAZIONI E REALTA' SPORTIVE

11950		Rs	3.500,00	2.950,00	2.950,00	3.500,00	0,00
1060305		Cp	23.000,00	21.500,00	21.500,00	23.000,00	0,00
		T	26.500,00	24.450,00	24.450,00	26.500,00	

### TRASFERIMENTI

		Rs	3.500,00	2.950,00	2.950,00	3.500,00	0,00
		Cp	23.000,00	21.500,00	21.500,00	23.000,00	0,00
		T	26.500,00	24.450,00	24.450,00	26.500,00	

### SERVIZIO 3 - MANIFESTAZIONI DIVERSE NEL SETTORE SPORTIVO E RICREATIVO

		Rs	3.500,00	2.950,00	2.950,00	3.500,00	0,00
		Cp	31.000,00	28.500,00	28.500,00	31.000,00	0,00
		T	34.500,00	31.450,00	31.450,00	34.500,00	

Capitolo e Art.	Descrizione	Stanziam. definitivi di Bilancio	Pagamenti	Determinazioni del Consiglio	Residui da riportare	Impegni	Minori Spese
	<b>SERVIZIO 2 - STADIO COMUNALE, PALAZZO DELLO SPORT ED ALTRI IMPIANTI</b>						
		Rs	63.703,22	55.734,66	5.968,31	61.702,97	-2.000,25
		Cp	177.346,00	124.231,40	52.815,91	177.047,31	-298,69
		Cs	241.049,22	179.966,06			
		T			58.784,22	238.750,28	
	<b>SERVIZIO 3 - MANIFESTAZIONI DIVERSE NEL SETTORE SPORTIVO E RICREATIVO</b>						
		Rs	3.500,00	2.950,00	550,00	3.500,00	0,00
		Cp	31.000,00	28.500,00	2.500,00	31.000,00	0,00
		Cs	34.500,00	31.450,00			
		T			3.050,00	34.500,00	
	<b>FUNZIONE 6 - FUNZIONI NEL SETTORE SPORTIVO E RICREATIVO</b>						
		Rs	67.203,22	58.684,66	6.518,31	65.202,97	-2.000,25
		Cp	208.346,00	152.731,40	55.315,91	208.047,31	-298,69
		T	275.549,22	211.416,06	61.834,22	273.250,28	

## Funzione 7 - Funzioni nel campo Turistico

### Servizio 1 - Servizi turistici

12060	INTERESSI PASSIVI SERVIZI TURISTICI	Rs	0,00	0,00	0,00	0,00	0,00
1070106		Cp	11.500,00	11.447,39	0,00	11.447,39	-52,61
		T	11.500,00	11.447,39	0,00	11.447,39	
	<b>INTERESSI PASSIVI E ONERI FINANZIARI DIVERSI</b>	Rs	0,00	0,00	0,00	0,00	0,00
		Cp	11.500,00	11.447,39	0,00	11.447,39	-52,61
		T	11.500,00	11.447,39	0,00	11.447,39	
	<b>SERVIZIO 1 - SERVIZI TURISTICI</b>	Rs	0,00	0,00	0,00	0,00	0,00
		Cp	11.500,00	11.447,39	0,00	11.447,39	-52,61
		T	11.500,00	11.447,39	0,00	11.447,39	

Capitolo e Art.	Descrizione	Stanziamanti definitivi di Bilancio	Pagamenti	Residui da riportare	Impegni	Minori Spese
<b>Servizio 2 - Manifestazioni turistiche</b>						
12030	MANIFESTAZIONI TURISTICHE	Rs 35.615,52	35.539,38	9,40	35.548,78	-66,74
1070203		Cp 61.190,00	24.128,01	35.821,29	59.949,30	-1.240,70
		T 96.805,52	59.667,39		95.498,08	
12032	INTERVENTI SISTEMA TURISTICO TERRITORIALE	Rs 16.101,85	15.909,94	0,00	15.909,94	-191,91
1070203		Cp 33.800,00	29.852,28	3.936,50	33.788,78	-11,22
		T 49.901,85	45.762,22	3.936,50	49.698,72	
12034	INTERVENTI PROMOZIONE E MARKETING SISTEMA TURISTICO RICETTIVO (FIN. IMPOSTA DI SOGGIORNO)	Rs 4.579,06	4.501,54	0,00	4.501,54	-77,52
1070203		Cp 40.600,00	37.784,73	2.807,79	40.592,52	-7,48
		T 45.179,06	42.286,27	2.807,79	45.094,06	
12035	SPESE FESTIVAL DEI LAGHI (FIN. CONTRIBUTO EUROPEO)	Rs 71.358,72	71.135,24	223,48	71.358,72	0,00
1070203		Cp 0,00	0,00	0,00	0,00	0,00
		T 71.358,72	71.135,24	223,48	71.358,72	
12036	SPESE PROGETTO IRIS (FIN. CONTRIBUTO EUROPEO)	Rs 0,00	0,00	0,00	0,00	0,00
1070203		Cp 25.000,00	25.000,00	0,00	25.000,00	0,00
		T 25.000,00	25.000,00	0,00	25.000,00	
<b>PRESTAZIONE DI SERVIZI</b>						
12033	TRASFERIMENTI SISTEMA TURISTICO (VINC. RIS. 1050 - IMPOSTA DI SOGGIORNO)	Rs 127.655,15	127.086,10	232,88	127.318,98	-336,17
1070205		Cp 160.590,00	116.765,02	42.565,58	159.330,60	-1.259,40
		T 288.245,15	243.851,12	42.798,46	286.649,58	
12051	QUOTA ASSOCIATIVA AGENZIA TURISTICA DEL TERRITORIO	Rs 10.011,34	10.011,34	0,00	10.011,34	0,00
1070205		Cp 13.000,00	13.000,00	0,00	13.000,00	0,00
		T 23.011,34	23.011,34	0,00	23.011,34	
12051		Rs 0,00	0,00	0,00	0,00	0,00
1070205		Cp 6.000,00	6.000,00	0,00	6.000,00	0,00
		T 6.000,00	6.000,00	0,00	6.000,00	

Capitolo e Art.	Descrizione	Stanziam. definitivi di Bilancio	Pagamenti	Residui da riportare	Impegni	Minori Spese
<b>TRASFERIMENTI</b>						
	Rs	10.011,34	10.011,34	0,00	10.011,34	0,00
	Cp	19.000,00	19.000,00	0,00	19.000,00	0,00
	T	29.011,34	29.011,34	0,00	29.011,34	
<b>SERVIZIO 2 - MANIFESTAZIONI TURISTICHE</b>						
	Rs	137.666,49	137.097,44	232,88	137.330,32	-336,17
	Cp	179.590,00	135.765,02	42.565,58	178.330,60	-1.259,40
	T	317.256,49	272.862,46	42.798,46	315.660,92	
<b>SERVIZIO 1 - SERVIZI TURISTICI</b>						
	Rs	0,00	0,00	0,00	0,00	0,00
	Cp	11.500,00	11.447,39	0,00	11.447,39	-52,61
	Cs	11.500,00	11.447,39			
	T			0,00	11.447,39	
<b>SERVIZIO 2 - MANIFESTAZIONI TURISTICHE</b>						
	Rs	137.666,49	137.097,44	232,88	137.330,32	-336,17
	Cp	179.590,00	135.765,02	42.565,58	178.330,60	-1.259,40
	Cs	317.256,49	272.862,46			
	T			42.798,46	315.660,92	
<b>FUNZIONE 7 - FUNZIONI NEL CAMPO TURISTICO</b>						
	Rs	137.666,49	137.097,44	232,88	137.330,32	-336,17
	Cp	191.090,00	147.212,41	42.565,58	189.777,99	-1.312,01
	T	328.756,49	284.309,85	42.798,46	327.108,31	

## Funzione 8 - Funzioni nel campo della Viabilità e dei Trasporti

### Servizio 1 - Viabilità, circolazione stradale e servizi connessi

12110	VIABILITA' - STIPENDI ED ALTRI ASSEGNI FISSI AL PERSONALE	Rs	0,00	0,00	0,00	0,00
1080101		Cp	56.050,00	0,00	55.845,67	-204,33
		T	56.050,00	0,00	55.845,67	
12111	VIABILITA' - ONERI RIFLESSI A CARICO DEL COMUNE	Rs	0,00	0,00	0,00	0,00
1080101		Cp	16.350,00	0,00	16.173,14	-176,86
		T	16.350,00	0,00	16.173,14	

Capitolo e Art.	Descrizione	Stanziamanti definitivi di Bilancio			Determinazioni del Consiglio			Minori Spese		
		Pagamenti	Residui da riportare	Impegni	Pagamenti	Residui da riportare	Impegni	Pagamenti	Residui da riportare	Impegni
<b>PERSONALE</b>										
		Rs	0,00	0,00	0,00	0,00	0,00	0,00	0,00	0,00
		Cp	72.400,00	72.018,81	72.018,81	0,00	0,00	72.018,81	0,00	-381,19
		T	72.400,00	72.018,81	72.018,81	0,00	0,00	72.018,81	0,00	-381,19
12120	SPESE VESTIARIO AL PERSONALE - VIABILITA'	Rs	2.101,01	1.656,33	1.656,33	0,00	0,00	1.656,33	0,00	-444,68
1080102		Cp	3.800,00	1.674,45	1.674,45	1.667,56	1.667,56	3.342,01	3.342,01	-457,99
		T	5.901,01	3.330,78	3.330,78	1.667,56	1.667,56	4.998,34	4.998,34	-457,99
12122	SPESE PER LA TOPONOMASTICA STRADALE	Rs	1.916,52	416,52	416,52	0,00	0,00	416,52	0,00	-1.500,00
1080102		Cp	1.500,00	1.500,00	1.500,00	0,00	0,00	1.500,00	1.500,00	0,00
		T	3.416,52	1.916,52	1.916,52	0,00	0,00	1.916,52	1.916,52	-1.500,00
<b>ACQUISTO DI BENI DI CONSUMO E/O DI MATERIE PRIME</b>										
12130	MANUTENZIONE ORDINARIA STRADE COMUNALI	Rs	6.715,44	5.793,77	5.793,77	0,00	0,00	5.793,77	5.793,77	-921,67
1080103		Cp	40.000,00	36.795,99	36.795,99	3.116,45	3.116,45	39.912,44	39.912,44	-87,56
		T	46.715,44	42.589,76	42.589,76	3.116,45	3.116,45	45.706,21	45.706,21	-87,56
12131	SPESE PER LA DISCIPLINA DEL TRAFFICO STRADALE	Rs	19.133,31	16.533,89	16.533,89	1.936,50	1.936,50	18.470,39	18.470,39	-662,92
1080103		Cp	24.908,00	17.698,46	17.698,46	7.209,49	7.209,49	24.907,95	24.907,95	-0,05
		T	44.041,31	34.232,35	34.232,35	9.145,99	9.145,99	43.378,34	43.378,34	-662,92
12133	SPESE FUNZIONAMENTO E GESTIONE PARCOMETRI	Rs	71.398,48	63.796,88	63.796,88	0,00	0,00	63.796,88	63.796,88	-7.601,60
1080103		Cp	223.000,00	191.000,75	191.000,75	30.910,43	30.910,43	221.911,18	221.911,18	-1.088,82
		T	294.398,48	254.797,63	254.797,63	30.910,43	30.910,43	285.708,06	285.708,06	-1.088,82
<b>PRESTAZIONE DI SERVIZI</b>										
		Rs	97.247,23	86.124,54	86.124,54	1.936,50	1.936,50	88.061,04	88.061,04	-9.186,19
		Cp	287.908,00	245.495,20	245.495,20	41.236,37	41.236,37	286.731,57	286.731,57	-1.176,43
		T	385.155,23	331.619,74	331.619,74	43.172,87	43.172,87	374.792,61	374.792,61	-1.176,43
12150	QUOTA INTERESSI ALLA PROVINCIA PER PISTA CICLABILE E MARCIAPIEDI CIOCHET	Rs	16.877,43	16.877,43	16.877,43	0,00	0,00	16.877,43	16.877,43	0,00
1080105		Cp	16.878,00	0,00	0,00	16.877,43	16.877,43	16.877,43	16.877,43	-0,57
		T	33.755,43	16.877,43	16.877,43	16.877,43	16.877,43	33.754,86	33.754,86	-0,57

Conto del bilancio 2014 - Comune di Iseo

Capitolo e Art.	Descrizione	Stanziam. definitivi di Bilancio		Determinazioni del Consiglio		Residui da riportare		Impegni		Minori Spese	
		Rs	Cp	T	Rs	Cp	T	Rs	Cp	T	Rs
12152	QUOTA COMPARTICIPAZIONE MULTE - CONCESSIONARIO PARCOMETRI	2.500,00	0,00	0,00	0,00	0,00	0,00	0,00	0,00	0,00	0,00
1080105		0,00	0,00	0,00	0,00	0,00	0,00	0,00	0,00	0,00	-2.500,00
12153	QUOTA COMPARTICIPAZIONE MUTUO RIQUALIFICAZIONE STRADE - COMUNITA' MONTANA	44.741,00	22.370,44	22.370,44	0,00	22.370,44	0,00	22.370,44	44.740,88	0,00	0,00
1080105		44.741,00	22.370,44	22.370,44	0,00	22.370,44	0,00	22.370,44	44.740,88	0,00	-0,12
12154	QUOTA COMPARTICIPAZIONE MUTUO PIAZZA PILZONE - COMUNITA' MONTANA	18.043,00	9.021,07	9.021,07	0,00	9.021,07	0,00	9.021,07	18.042,14	0,00	0,00
1080105		18.043,00	9.021,07	9.021,07	0,00	9.021,07	0,00	9.021,07	18.042,14	0,00	-0,86
<b>TRASFERIMENTI</b>											
		19.377,43	16.877,43	16.877,43	0,00	16.877,43	0,00	16.877,43	16.877,43	0,00	-2.500,00
		79.662,00	31.391,51	31.391,51	0,00	31.391,51	0,00	48.268,94	79.660,45	0,00	-1,55
		99.039,43	48.268,94	48.268,94	0,00	48.268,94	0,00	48.268,94	96.537,88	0,00	0,00
12160	INTERESSI PASSIVI PER AMMORTAMENTO MUTUI STRADE E PIAZZE (CASSA DD.PP.)	0,00	0,00	0,00	0,00	0,00	0,00	0,00	0,00	0,00	0,00
1080106		116.500,00	116.400,47	116.400,47	0,00	116.400,47	0,00	116.400,47	116.400,47	0,00	-99,53
		116.500,00	116.400,47	116.400,47	0,00	116.400,47	0,00	116.400,47	116.400,47	0,00	0,00
<b>INTERESSI PASSIVI E ONERI FINANZIARI DIVERSI</b>											
		0,00	0,00	0,00	0,00	0,00	0,00	0,00	0,00	0,00	0,00
		116.500,00	116.400,47	116.400,47	0,00	116.400,47	0,00	116.400,47	116.400,47	0,00	-99,53
		116.500,00	116.400,47	116.400,47	0,00	116.400,47	0,00	116.400,47	116.400,47	0,00	0,00
12170	I.R.A.P. SU RETRIBUZIONI PERSONALE VIABILITA'	0,00	0,00	0,00	0,00	0,00	0,00	0,00	0,00	0,00	0,00
1080107		4.750,00	4.700,79	4.700,79	0,00	4.700,79	0,00	4.700,79	4.700,79	0,00	-49,21
		4.750,00	4.700,79	4.700,79	0,00	4.700,79	0,00	4.700,79	4.700,79	0,00	0,00
<b>IMPOSTE E TASSE</b>											
		0,00	0,00	0,00	0,00	0,00	0,00	0,00	0,00	0,00	0,00
		4.750,00	4.700,79	4.700,79	0,00	4.700,79	0,00	4.700,79	4.700,79	0,00	-49,21
		4.750,00	4.700,79	4.700,79	0,00	4.700,79	0,00	4.700,79	4.700,79	0,00	0,00



Capitolo e Art.	Descrizione	Stanziam. definitivi di Bilancio	Pagamenti	Residui da riportare	Impegni	Minori Spese
<b>SERVIZIO 1 - VIABILITÀ, CIRCOLAZIONE STRADALE E SERVIZI CONNESSI</b>						
	Rs	120.642,19	105.074,82	1.936,50	107.011,32	-13.630,87
	Cp	566.520,00	473.181,23	91.172,87	564.354,10	-2.165,90
	T	687.162,19	578.256,05	93.109,37	671.365,42	

## Servizio 2 - Illuminazione pubblica e servizi connessi

<b>SPESE PER IL SERVIZIO DELLA PUBBLICA ILLUMINAZIONE</b>						
12230	Rs	855,19	39,50	769,37	808,87	-46,32
1080203	Cp	271.000,00	50.328,51	210.671,49	261.000,00	-10.000,00
	T	271.855,19	50.368,01	211.440,86	261.808,87	
<b>MANUTENZIONE IMPIANTI PUBBLICA ILLUMINAZIONE</b>						
12231	Rs	28.331,99	24.048,60	2.295,23	26.343,83	-1.988,16
1080203	Cp	48.000,00	26.048,01	19.979,35	46.027,36	-1.972,64
	T	76.331,99	50.096,61	22.274,58	72.371,19	
<b>PRESTAZIONE DI SERVIZI</b>						
	Rs	29.187,18	24.088,10	3.064,60	27.152,70	-2.034,48
	Cp	319.000,00	76.376,52	230.650,84	307.027,36	-11.972,64
	T	348.187,18	100.464,62	233.715,44	334.180,06	
<b>INTERESSI SU MUTUI SERVIZIO ILLUMINAZIONE PUBBLICA CASSA DD.PP.</b>						
12260	Rs	0,00	0,00	0,00	0,00	0,00
1080206	Cp	750,00	734,32	0,00	734,32	-15,68
	T	750,00	734,32	0,00	734,32	
<b>INTERESSI PASSIVI E ONERI FINANZIARI DIVERSI</b>						
	Rs	0,00	0,00	0,00	0,00	0,00
	Cp	750,00	734,32	0,00	734,32	-15,68
	T	750,00	734,32	0,00	734,32	
<b>SERVIZIO 2 - ILLUMINAZIONE PUBBLICA E SERVIZI CONNESSI</b>						
	Rs	29.187,18	24.088,10	3.064,60	27.152,70	-2.034,48
	Cp	319.750,00	77.110,84	230.650,84	307.761,68	-11.988,32
	T	348.937,18	101.198,94	233.715,44	334.914,38	

Capitolo e Art.	Descrizione	Stanziam. definitivi di Bilancio	Pagamenti	Residui da riportare	Impegni	Minori Spese
<b>SERVIZIO 1 - VIABILITÀ, CIRCOLAZIONE STRADALE E SERVIZI CONNESSI</b>						
	Rs	120.642,19	105.074,82	1.936,50	107.011,32	-13.630,87
	Cp	566.520,00	473.181,23	91.172,87	564.354,10	-2.165,90
	Cs	687.162,19	578.256,05			
	T			93.109,37	671.365,42	
<b>SERVIZIO 2 - ILLUMINAZIONE PUBBLICA E SERVIZI CONNESSI</b>						
	Rs	29.187,18	24.088,10	3.064,60	27.152,70	-2.034,48
	Cp	319.750,00	77.110,84	230.650,84	307.761,68	-11.988,32
	Cs	348.937,18	101.198,94			
	T			233.715,44	334.914,38	
<b>FUNZIONE 8 - FUNZIONI NEL CAMPO DELLA VIABILITÀ E DEI TRASPORTI</b>						
	Rs	149.829,37	129.162,92	5.001,10	134.164,02	-15.665,35
	Cp	886.270,00	550.292,07	321.823,71	872.115,78	-14.154,22
	T	1.036.099,37	679.454,99	326.824,81	1.006.279,80	

## Funzione 9 - Funzioni riguardanti la gestione del Territorio e dell'Ambiente

### Servizio 1 - Urbanistica e gestione del Territorio

<b>URBANISTICA - STIPENDI E ALTRI ASSEGNI FISSI AL PERSONALE</b>						
12310	Rs	0,00	0,00	0,00	0,00	0,00
1090101	Cp	46.350,00	45.941,60	0,00	45.941,60	-408,40
	T	46.350,00	45.941,60	0,00	45.941,60	
<b>URBANISTICA - ONERI RIFLESSI A CARICO DEL COMUNE</b>						
12311	Rs	0,00	0,00	0,00	0,00	0,00
1090101	Cp	12.250,00	12.116,98	0,00	12.116,98	-133,02
	T	12.250,00	12.116,98	0,00	12.116,98	
<b>PERSONALE</b>						
<b>SPESE MATERIALE VARIO PER L'UFFICIO TECNICO</b>						
12320	Rs	417,76	417,76	0,00	417,76	0,00
1090102	Cp	1.500,00	974,01	524,71	1.498,72	-1,28
	T	1.917,76	1.391,77	524,71	1.916,48	

Capitolo e Art.	Descrizione	Stanziamenti definitivi di Bilancio		Determinazioni del Consiglio		Residui da riportare		Impegni		Minori Spese	
		Rs	Cp	Pagamenti	.....	.....	.....	.....	.....	.....	.....
<b>ACQUISTO DI BENI DI CONSUMO E/O DI MATERIE PRIME</b>											
12332		417,76		417,76	0,00	417,76	0,00	417,76	0,00		
		1.500,00		974,01	524,71	1.498,72					-1,28
		1.917,76		1.391,77	524,71	1.916,48					
1090103											
	INTERVENTI PER LA TUTELA DELL'AMBIENTE	674,46		452,82	183,00	635,82					-38,64
		3.000,00		951,20	413,74	1.364,94					-1.635,06
		3.674,46		1.404,02	596,74	2.000,76					
12335		15.580,38		0,00	15.580,38	15.580,38					0,00
		0,00		0,00	0,00	0,00					0,00
		15.580,38		0,00	15.580,38	15.580,38					
1090103											
	SPESE PER CONVENZIONE AGENDA 21	18.675,11		10.095,68	8.579,43	18.675,11					0,00
		0,00		0,00	0,00	0,00					0,00
		18.675,11		10.095,68	8.579,43	18.675,11					
12336		8.003,57		7.875,05	128,52	8.003,57					0,00
		9.000,00		1.246,30	7.358,96	8.605,26					-394,74
		17.003,57		9.121,35	7.487,48	16.608,83					
1090103											
	SPESE DI GESTIONE AGENDA 21 FINANZIATE DA ALTRI COMUNI	42.933,52		18.423,55	24.471,33	42.894,88					-38,64
		12.000,00		2.197,50	7.772,70	9.970,20					-2.029,80
		54.933,52		20.621,05	32.244,03	52.865,08					
12350		7.279,40		0,00	2.799,20	2.799,20					-4.480,20
		8.000,00		0,00	8.000,00	8.000,00					0,00
		15.279,40		0,00	10.799,20	10.799,20					
1090105											
	QUOTA CONSORTILE AL CONSORZIO PER LA TUTELA DELLE TORBIERE	0,00		0,00	0,00	0,00					0,00
		25.227,00		25.226,66	0,00	25.226,66					-0,34
		25.227,00		25.226,66	0,00	25.226,66					
12351		2.000,00		1.077,06	0,00	1.077,06					-922,94
		2.000,00		0,00	2.000,00	2.000,00					0,00
		4.000,00		1.077,06	2.000,00	3.077,06					
1090105											
	TRASFERIMENTI PER GESTIONE CANILE COMPENSORIALE										

Capitolo e Art.	Descrizione	Stanziam. definitivi di Bilancio	Pagamenti	Residui da riportare	Impegni	Minori Spese
<b>TRASFERIMENTI</b>						
		Rs	9.279,40	2.799,20	3.876,26	-5.403,14
		Cp	35.227,00	10.000,00	35.226,66	-0,34
		T	44.506,40	12.799,20	39.102,92	
12360	INTERESSI PASSIVI PER MUTUI RELATIVI AL SERVIZIO (CASSA DD.PP.)	Rs	0,00	0,00	0,00	0,00
1090106		Cp	850,00	0,00	814,60	-35,40
		T	850,00	0,00	814,60	
<b>INTERESSI PASSIVI E ONERI FINANZIARI DIVERSI</b>						
		Rs	0,00	0,00	0,00	0,00
		Cp	850,00	0,00	814,60	-35,40
		T	850,00	0,00	814,60	
<b>I.R.A.P. SU RETRIBUZIONI UFFICIO URBANISTICA</b>						
12370		Rs	0,00	0,00	0,00	0,00
1090107		Cp	3.650,00	0,00	3.621,28	-28,72
		T	3.650,00	0,00	3.621,28	
<b>IMPOSTE E TASSE</b>						
		Rs	0,00	0,00	0,00	0,00
		Cp	3.650,00	0,00	3.621,28	-28,72
		T	3.650,00	0,00	3.621,28	
<b>INTERVENTI URGENTI PER CALAMITA' NATURALI (NEVE)</b>						
12333		Rs	2.000,00	499,40	2.000,00	0,00
1090108		Cp	15.000,00	10.920,51	15.000,00	0,00
		T	17.000,00	11.419,91	17.000,00	
<b>INTERVENTO EMERGENZA NEVE - SPESE UNA TANTUM - AV. 2005</b>						
12380		Rs	10.000,00	1.563,29	10.000,00	0,00
1090108		Cp	0,00	0,00	0,00	0,00
		T	10.000,00	1.563,29	10.000,00	
<b>SPESE PER CALAMITA' NATURALI</b>						
12381		Rs	12.608,46	0,00	2.605,86	-10.002,60
1090108		Cp	70.000,00	58.044,68	69.999,99	-0,01
		T	82.608,46	58.044,68	72.605,85	

Capitolo e Art.	Descrizione	Stanziamanti definitivi di Bilancio	Pagamenti	Residui da riportare	Impegni	Minori Spese
<b>ONERI STRAORDINARI DELLA GESTIONE CORRENTE</b>						
	Rs	24.608,46	12.543,17	2.062,69	14.605,86	-10.002,60
	Cp	85.000,00	16.034,80	68.965,19	84.999,99	-0,01
	T	109.608,46	28.577,97	71.027,88	99.605,85	
<b>SERVIZIO 1 - URBANISTICA E GESTIONE DEL TERRITORIO</b>						
	Rs	77.239,14	32.461,54	29.333,22	61.794,76	-15.444,38
	Cp	196.827,00	106.927,43	87.262,60	194.190,03	-2.636,97
	T	274.066,14	139.388,97	116.595,82	255.984,79	

### Servizio 3 - Servizi di Protezione civile

12530	SPESE SERVIZIO PROTEZIONE CIVILE	Rs	1.238,00	0,00	1.238,00	1.238,00	0,00
1090303		Cp	10.000,00	4.552,36	5.343,20	9.895,56	-104,44
		T	11.238,00	4.552,36	6.581,20	11.133,56	
	<b>PRESTAZIONE DI SERVIZI</b>	Rs	1.238,00	0,00	1.238,00	1.238,00	0,00
		Cp	10.000,00	4.552,36	5.343,20	9.895,56	-104,44
		T	11.238,00	4.552,36	6.581,20	11.133,56	
	<b>SERVIZIO 3 - SERVIZI DI PROTEZIONE CIVILE</b>	Rs	1.238,00	0,00	1.238,00	1.238,00	0,00
		Cp	10.000,00	4.552,36	5.343,20	9.895,56	-104,44
		T	11.238,00	4.552,36	6.581,20	11.133,56	

### Servizio 4 - Servizio idrico integrato

12662	INTERESSI PASSIVI ACQUEDOTTO E FOGNATURA - CASSA DD.PP.	Rs	0,00	0,00	0,00	0,00	0,00
1090406		Cp	54.000,00	53.898,74	0,00	53.898,74	-101,26
		T	54.000,00	53.898,74	0,00	53.898,74	
	<b>INTERESSI PASSIVI E ONERI FINANZIARI DIVERSI</b>	Rs	0,00	0,00	0,00	0,00	0,00
		Cp	54.000,00	53.898,74	0,00	53.898,74	-101,26
		T	54.000,00	53.898,74	0,00	53.898,74	

Capitolo e Art.	Descrizione	Stanziam. definitivi di Bilancio	Pagamenti	Residui da riportare	Impegni	Minori Spese
<b>SERVIZIO 4 - SERVIZIO IDRICO INTEGRATO</b>						
	Rs	0,00	0,00	0,00	0,00	0,00
	Cp	54.000,00	53.898,74	0,00	53.898,74	-101,26
	T	54.000,00	53.898,74	0,00	53.898,74	

### Servizio 5 - Servizio smaltimento rifiuti

12730	1090503	SPESE SERVIZIO RACCOLTA, TRASPORTO, SMALTIMENTO RIFIUTI SOLDI URBANI E DI NETTEZZA URBANA					0,00
	Rs	1.010.222,91	832.276,22	177.946,69	1.010.222,91	0,00	
	Cp	1.821.282,00	842.614,87	978.667,13	1.821.282,00	0,00	
	T	2.831.504,91	1.674.891,09	1.156.613,82	2.831.504,91		
12737	1090503	SPESE GESTIONE BOLLETTAZIONE T.I.A.					-18.924,53
	Rs	28.992,75	6.774,93	3.293,29	10.068,22	-18.924,53	
	Cp	35.000,00	7.857,97	19.380,16	27.238,13	-7.761,87	
	T	63.992,75	14.632,90	22.673,45	37.306,35		

### PRESTAZIONE DI SERVIZI

12751	1090505	ADDIZIONALE PROVINCIALE TARIFFA RIFIUTI					-357,11
	Rs	58.142,96	35.895,77	21.890,08	57.785,85	-357,11	
	Cp	62.413,00	25.172,67	37.240,33	62.413,00	0,00	
	T	120.555,96	61.068,44	59.130,41	120.198,85		
12752	1090505	ADDIZIONALE PROVINCIALE TARIFFA RIFIUTI SU EVASIONE T.I.A.					0,00
	Rs	7.611,42	4.206,70	3.404,72	7.611,42	0,00	
	Cp	5.500,00	0,00	5.500,00	5.500,00	0,00	
	T	13.111,42	4.206,70	8.904,72	13.111,42		

### TRASFERIMENTI

<b>SERVIZIO 5 - SERVIZIO SMALTIMENTO RIFIUTI</b>						
	Rs	1.104.970,04	879.153,62	206.534,78	1.085.688,40	-19.281,64
	Cp	1.924.195,00	875.645,51	1.040.787,62	1.916.433,13	-7.761,87
	T	3.029.165,04	1.754.799,13	1.247.322,40	3.002.121,53	

Capitolo e Art.	Descrizione	Stanziam. definitivi di Bilancio	Pagamenti	Residui da riportare	Impegni	Minori Spese
-----------------	-------------	----------------------------------	-----------	----------------------	---------	--------------

<b>Servizio 6 - Parchi e servizi per la tutela ambientale del verde, altri servizi relativi al Territorio e all'Ambiente</b>						
12810 1090601	MANUTENZIONE VERDE - STIPENDI ED ALTRI ASSEGNI FISSI AL PERSONALE	Rs	0,00	0,00	0,00	0,00
		Cp	21.050,00	0,00	20.906,04	-143,96
		T	21.050,00	0,00	20.906,04	
12811 1090601	MANUTENZIONE VERDE - ONERI RIFLESSI A CARICO DEL COMUNE	Rs	0,00	0,00	0,00	0,00
		Cp	5.800,00	0,00	5.690,74	-109,26
		T	5.800,00	0,00	5.690,74	
<b>PERSONALE</b>						
12830 1090603	SPESE MANTENIMENTO E FUNZIONAMENTO PARCHI E GIARDINI	Rs	16.499,52	0,00	16.426,74	-72,78
		Cp	123.500,00	12.059,66	123.479,69	-20,31
		T	139.999,52	12.059,66	139.906,43	
12831 1090603	SPESE PER GESTIONE GABINETTI PUBBLICI - NOLEGGIO	Rs	844,78	69,89	742,33	-102,45
		Cp	5.000,00	1.789,88	3.993,66	-1.006,34
		T	5.844,78	1.859,77	4.735,99	
12832 1090603	INTERVENTI SPURGO FOGNATURE	Rs	1.321,38	0,00	1.230,74	-90,64
		Cp	3.000,00	0,00	3.000,00	0,00
		T	4.321,38	0,00	4.230,74	
<b>PRESTAZIONE DI SERVIZI</b>						
12855 1090605	QUOTA PARTECIPAZIONE CONSORZIO FORESTALE SEBINO BRESCIANO	Rs	18.665,68	69,89	18.399,81	-265,87
		Cp	131.500,00	13.849,54	130.473,35	-1.026,65
		T	150.165,68	13.919,43	148.873,16	
Rs	0,00	0,00	0,00	0,00	0,00	
Cp	1.190,00	0,00	1.187,46	-2,54		
T	1.190,00	0,00	1.187,46			

Capitolo e Art.	Descrizione	Stanziam. definitivi di Bilancio		Determinazioni del Consiglio		Residui da riportare		Impegni		Minori Spese	
		Rs	Cp	Pagamenti	T	Rs	Cp	Rs	Cp	Rs	Cp
12856	QUOTA ADESIONE PATTO SINDACI PER ENERGIA SOSTENIBILE -	4.525,00	0,00	0,00	0,00	4.525,00	0,00	4.525,00	0,00	4.525,00	0,00
1090605	TRASFERIMENTO AL COMUNE DI PASSIRANO	0,00	0,00	0,00	0,00	0,00	0,00	0,00	0,00	0,00	0,00
		4.525,00	0,00	0,00	0,00	4.525,00	0,00	4.525,00	0,00	4.525,00	0,00
	<b>TRASFERIMENTI</b>	4.525,00	0,00	0,00	0,00	4.525,00	0,00	4.525,00	0,00	4.525,00	0,00
		1.190,00	1.187,46	1.187,46	1.187,46	0,00	0,00	1.187,46	1.187,46	1.187,46	-2,54
		5.715,00	1.187,46	1.187,46	1.187,46	4.525,00	0,00	4.525,00	5.712,46	5.712,46	0,00
	<b>INTERESSI PASSIVI SU MUTUI SERVIZIO VERDE PUBBLICO (CASSA DD.PP.)</b>	0,00	0,00	0,00	0,00	0,00	0,00	0,00	0,00	0,00	0,00
12860		920,00	899,18	899,18	899,18	0,00	0,00	0,00	899,18	899,18	-20,82
1090606		920,00	899,18	899,18	899,18	0,00	0,00	0,00	899,18	899,18	0,00
	<b>INTERESSI PASSIVI E ONERI FINANZIARI DIVERSI</b>	0,00	0,00	0,00	0,00	0,00	0,00	0,00	0,00	0,00	0,00
		920,00	899,18	899,18	899,18	0,00	0,00	0,00	899,18	899,18	-20,82
		920,00	899,18	899,18	899,18	0,00	0,00	0,00	899,18	899,18	0,00
	<b>I.R.A.P. SU RETRIBUZIONI PERSONALE AREE VERDI</b>	0,00	0,00	0,00	0,00	0,00	0,00	0,00	0,00	0,00	0,00
12870		1.750,00	1.701,16	1.701,16	1.701,16	0,00	0,00	0,00	1.701,16	1.701,16	-48,84
1090607		1.750,00	1.701,16	1.701,16	1.701,16	0,00	0,00	0,00	1.701,16	1.701,16	0,00
	<b>IMPOSTE E TASSE</b>	0,00	0,00	0,00	0,00	0,00	0,00	0,00	0,00	0,00	0,00
		1.750,00	1.701,16	1.701,16	1.701,16	0,00	0,00	0,00	1.701,16	1.701,16	-48,84
		1.750,00	1.701,16	1.701,16	1.701,16	0,00	0,00	0,00	1.701,16	1.701,16	0,00
	<b>SERVIZIO 6 - PARCHI E SERVIZI PER LA TUTELA AMBIENTALE DEL VERDE, ALTRI SERVIZI RELATIVI AL TERRITORIO E ALL'AMBIENTE</b>	23.190,68	18.329,92	18.329,92	18.329,92	4.594,89	4.594,89	22.924,81	22.924,81	22.924,81	-265,87
		162.210,00	147.008,39	147.008,39	147.008,39	13.849,54	13.849,54	160.857,93	160.857,93	160.857,93	-1.352,07
		185.400,68	165.338,31	165.338,31	165.338,31	18.444,43	18.444,43	183.782,74	183.782,74	183.782,74	0,00



Capitolo e Art.	Descrizione	Stanziam. definitivi di Bilancio		Determinazioni del Consiglio		Residui da riportare		Impegni		Minori Spese	
		Pagamenti	.....	.....	.....	.....	.....	.....	.....	.....	.....
<b>SERVIZIO 1 - URBANISTICA E GESTIONE DEL TERRITORIO</b>											
	Rs	77.239,14	32.461,54	29.333,22	61.794,76	-15.444,38					
	Cp	196.827,00	106.927,43	87.262,60	194.190,03	-2.636,97					
	Cs	274.066,14	139.388,97								
	T		116.595,82	116.595,82	255.984,79						
<b>SERVIZIO 3 - SERVIZI DI PROTEZIONE CIVILE</b>											
	Rs	1.238,00	0,00	1.238,00	1.238,00	0,00					0,00
	Cp	10.000,00	4.552,36	5.343,20	9.895,56	-104,44					
	Cs	11.238,00	4.552,36								
	T		6.581,20	6.581,20	11.133,56						
<b>SERVIZIO 4 - SERVIZIO IDRICO INTEGRATO</b>											
	Rs	0,00	0,00	0,00	0,00	0,00					0,00
	Cp	54.000,00	53.898,74	0,00	53.898,74	-101,26					
	Cs	54.000,00	53.898,74								
	T		0,00	0,00	53.898,74						
<b>SERVIZIO 5 - SERVIZIO SMALTIMENTO RIFIUTI</b>											
	Rs	1.104.970,04	879.153,62	206.534,78	1.085.688,40	-19.281,64					
	Cp	1.924.195,00	875.645,51	1.040.787,62	1.916.433,13	-7.761,87					
	Cs	3.029.165,04	1.754.799,13								
	T		1.247.322,40	1.247.322,40	3.002.121,53						
<b>SERVIZIO 6 - PARCHI E SERVIZI PER LA TUTELA AMBIENTALE DEL VERDE, ALTRI SERVIZI RELATIVI AL TERRITORIO E ALL'AMBIENTE</b>											
	Rs	23.190,68	18.329,92	4.594,89	22.924,81	-266,87					
	Cp	162.210,00	147.008,39	13.849,54	160.857,93	-1.352,07					
	Cs	185.400,68	165.338,31								
	T		18.444,43	18.444,43	183.782,74						
<b>FUNZIONE 9 - FUNZIONI RIGUARDANTI LA GESTIONE DEL TERRITORIO E DELL'AMBIENTE</b>											
	Rs	1.206.637,86	929.945,08	241.700,89	1.171.645,97	-34.991,89					
	Cp	2.347.232,00	1.188.032,43	1.147.242,96	2.335.275,39	-11.956,61					
	T	3.553.869,86	2.117.977,51	1.388.943,85	3.506.921,36						

Capitolo e Art.	Descrizione	Stanziamenti definitivi di Bilancio	Pagamenti	Determinazioni del Consiglio	Residui da riportare	Impegni	Minori Spese
-----------------	-------------	-------------------------------------	-----------	------------------------------	----------------------	---------	--------------

## Funzione 10 - Funzioni nel settore Sociale

### Servizio 1 - Asili nido, servizi per l'infanzia e per i minori

12930 1100103	RETTE ISTITUTI MINORI	Rs	40.728,77	37.920,00	1.116,12	39.036,12	-1.692,65
		Cp	117.850,00	96.327,00	20.906,00	117.233,00	-617,00
		T	158.578,77	134.247,00	22.022,12	156.269,12	
12931 1100103	SPESE GREST ESTIVI (RILEVANTE AI FINI IVA)	Rs	15.000,00	14.502,30	0,00	14.502,30	-497,70
		Cp	42.000,00	41.707,90	0,00	41.707,90	-292,10
		T	57.000,00	56.210,20	0,00	56.210,20	
PRESTAZIONE DI SERVIZI		Rs	55.728,77	52.422,30	1.116,12	53.538,42	-2.190,35
		Cp	159.850,00	138.034,90	20.906,00	158.940,90	-909,10
		T	215.578,77	190.457,20	22.022,12	212.479,32	
SERVIZIO 1 - ASILI NIDO, SERVIZI PER L'INFANZIA E PER I MINORI		Rs	55.728,77	52.422,30	1.116,12	53.538,42	-2.190,35
		Cp	159.850,00	138.034,90	20.906,00	158.940,90	-909,10
		T	215.578,77	190.457,20	22.022,12	212.479,32	

### Servizio 4 - Assistenza, beneficenza pubblica e servizi diversi alla persona

13010 1100401	SERVIZI SOCIALI - STIPENDI ED ASSEGNI FISSI AL PERSONALE	Rs	866,22	848,14	0,00	848,14	-18,08
		Cp	95.350,00	93.774,85	1.260,00	95.034,85	-315,15
		T	96.216,22	94.622,99	1.260,00	95.882,99	
13011 1100401	SERVIZI SOCIALI - ONERI RIFLESSI A CARICO DEL COMUNE PERSONALE	Rs	48,88	48,88	0,00	48,88	0,00
		Cp	26.350,00	25.986,26	16,98	26.003,24	-346,76
		T	26.398,88	26.035,14	16,98	26.052,12	
PERSONALE		Rs	915,10	897,02	0,00	897,02	-18,08
		Cp	121.700,00	119.761,11	1.276,98	121.038,09	-661,91
		T	122.615,10	120.658,13	1.276,98	121.935,11	

Capitolo e Art.	Descrizione	Stanziamenti definitivi di Bilancio		Pagamenti	Determinazioni del Consiglio		Impegni	Minori Spese
		Rs	Cp		Residui da riportare			
13020	ACQUISTO MATERIALE PER GESTIONE SOCIO SANITARIA	0,00		0,00	0,00	0,00	0,00	0,00
1100402		900,00		0,00	768,76	768,76	768,76	-131,24
		900,00		0,00		768,76	768,76	
13021	SPESE GESTIONE CENTRO SOCIALE E SERVIZI SOCIO ASSISTENZIALI	0,00		0,00	0,00	0,00	0,00	0,00
1100402	DIURNI	900,00		779,00	0,00	779,00	779,00	-121,00
		900,00		779,00	0,00	779,00	779,00	
13022	ACQUISTO MATERIALE PER GESTIONE CENTRO PILZONE	477,74		0,00	397,08	397,08	397,08	-80,66
1100402		450,00		94,81	355,19	450,00	450,00	0,00
		927,74		94,81	752,27	847,08	847,08	
13023	ACQUISTO MATERIALE PER GESTIONE CENTRO SOCIALE CLUSANE	66,00		0,00	0,00	0,00	0,00	-66,00
1100402		450,00		168,73	0,00	168,73	168,73	-281,27
		516,00		168,73	0,00	168,73	168,73	
13025	SPESE PER LAVORATORI SOCIALMENTE UTILI - L.S.U.	320,00		320,00	0,00	320,00	320,00	0,00
1100402		4.000,00		3.750,00	250,00	4.000,00	4.000,00	0,00
		4.320,00		4.070,00	250,00	4.320,00	4.320,00	
<b>ACQUISTO DI BENI DI CONSUMO E/O DI MATERIE PRIME</b>								
		863,74		320,00	397,08	717,08	717,08	-146,66
		6.700,00		4.792,54	1.373,95	6.166,49	6.166,49	-533,51
		7.563,74		5.112,54	1.771,03	6.883,57	6.883,57	
13029	PROGETTI ATTUAZIONE POLITICHE PARI OPPORTUNITA'	0,00		0,00	0,00	0,00	0,00	0,00
1100403		1.350,00		1.176,72	173,28	1.350,00	1.350,00	0,00
		1.350,00		1.176,72	173,28	1.350,00	1.350,00	
13030	CENTRO SOCIALE CREMIGNANE - UTENZE	905,63		391,00	0,00	391,00	391,00	-514,63
1100403		2.700,00		1.280,00	1.420,00	2.700,00	2.700,00	0,00
		3.605,63		1.671,00	1.420,00	3.091,00	3.091,00	
13032	SPESE PER S.A.D. ASSISTENZA SOCIALE, BAGNI, MENSA	57.265,36		53.442,12	2.837,50	56.279,62	56.279,62	-985,74
1100403		114.000,00		86.736,95	27.045,05	113.782,00	113.782,00	-218,00
		171.265,36		140.179,07	29.882,55	170.061,62	170.061,62	

Capitolo e Art.	Descrizione	Stanziamanti definitivi di Bilancio			Determinazioni del Consiglio			Minori Spese	
		Pagamenti	Residui da riportare	Impegni	Pagamenti	Residui da riportare	Impegni	Pagamenti	Residui da riportare
13033 1100403	SPESA PER GESTIONE CENTRO SOCIALE ISEO	Rs	6.252,18	5.581,61	0,00	5.581,61	5.581,61	-670,57	
		Cp	18.000,00	13.761,06	3.826,13	17.587,19	17.587,19	-412,81	
		T	24.252,18	19.342,67	3.826,13	23.168,80	23.168,80		
13034 1100403	CENTRO SOCIALE PILZONE - UTENZE	Rs	1.760,11	1.715,19	0,00	1.715,19	1.715,19	-44,92	
		Cp	4.600,00	1.928,61	2.671,39	4.600,00	4.600,00	0,00	
		T	6.360,11	3.643,80	2.671,39	6.315,19	6.315,19		
13035 1100403	CENTRO SOCIALE CLUSANE - UTENZE	Rs	3.101,70	3.100,51	0,00	3.100,51	3.100,51	-1,19	
		Cp	14.150,00	9.748,20	4.401,80	14.150,00	14.150,00	0,00	
		T	17.251,70	12.848,71	4.401,80	17.250,51	17.250,51		
13036 1100403	PROGETTO SOCIALE DESTINAZIONE 5 PER MILLE IRPEF	Rs	5.801,89	1.686,65	4.000,00	5.686,65	5.686,65	-115,24	
		Cp	2.000,00	0,00	0,00	0,00	0,00	-2.000,00	
		T	7.801,89	1.686,65	4.000,00	5.686,65	5.686,65		
13037 1100403	SPESA MANUTENZIONE AUTOMEZZI SERVIZI SOCIALI	Rs	150,89	134,30	0,00	134,30	134,30	-16,59	
		Cp	14.000,00	13.513,90	305,00	13.818,90	13.818,90	-181,10	
		T	14.150,89	13.648,20	305,00	13.953,20	13.953,20		
13038 1100403	PROGETTO GIOVANI LEGGE 285 - LEGGE 45 - SPAZIO COMPITI	Rs	14.345,31	11.204,50	1.006,46	12.210,96	12.210,96	-2.134,35	
		Cp	16.354,00	7.500,00	8.302,50	15.802,50	15.802,50	-551,50	
		T	30.699,31	18.704,50	9.308,96	28.013,46	28.013,46		
13039 1100403	SPESA PER GESTIONE PIANO DI ZONA L. 328/2000	Rs	70.389,80	48.775,19	20.364,61	69.139,80	69.139,80	-1.250,00	
		Cp	411.461,00	108.915,56	158.918,28	267.833,84	267.833,84	-143.627,16	
		T	481.850,80	157.690,75	179.282,89	336.973,64	336.973,64		
<b>PRESTAZIONE DI SERVIZI</b>		Rs	159.972,87	126.031,07	28.208,57	154.239,64	154.239,64	-5.733,23	
		Cp	598.615,00	244.561,00	207.063,43	451.624,43	451.624,43	-146.990,57	
		T	758.587,87	370.592,07	235.272,00	605.864,07	605.864,07		
13040 1100404	FITTI LOCALI CENTRO SOCIALE CLUSANE	Rs	164,29	0,00	0,00	0,00	0,00	-164,29	
		Cp	8.800,00	4.772,44	4.026,00	8.798,44	8.798,44	-1,56	
		T	8.964,29	4.772,44	4.026,00	8.798,44	8.798,44		

Conto del bilancio 2014 - Comune di Iseo

Capitolo e Art.	Descrizione	Stanziam. definitivi di Bilancio		Determinazioni del Consiglio		Impegni		Minori Spese	
		Pagamenti	Residui da riportare						
<b>UTILIZZO DI BENI DI TERZI</b>									
13043		Rs	164,29	0,00	0,00	0,00	0,00	0,00	-164,29
		Cp	8.800,00	4.772,44	4.026,00	8.798,44	8.798,44		-1,56
1100405		T	8.964,29	4.772,44	4.026,00	8.798,44	8.798,44		
SPESE LEGGI DI SETTORE L. 162/98 (TRASFERIMENTI AI COMUNI)									
13044		Rs	2.369,22	2.369,22	0,00	2.369,22	2.369,22	0,00	0,00
		Cp	0,00	0,00	0,00	0,00	0,00	0,00	0,00
1100405		T	2.369,22	2.369,22	0,00	2.369,22	2.369,22	0,00	0,00
SPESE LEGGI DI SETTORE L. 40/98									
13044		Rs	15.003,86	3.687,90	8.431,81	12.119,71	12.119,71	0,00	-2.884,15
		Cp	0,00	0,00	0,00	0,00	0,00	0,00	0,00
1100405		T	15.003,86	3.687,90	8.431,81	12.119,71	12.119,71	0,00	0,00
TRASFERIMENTI PROGETTO MADRI NUBILI - ENTE CAPOFILA A COMUNI									
13046		Rs	495,17	0,00	0,00	0,00	0,00	0,00	-495,17
		Cp	0,00	0,00	0,00	0,00	0,00	0,00	0,00
1100405		T	495,17	0,00	0,00	0,00	0,00	0,00	0,00
TRASFERIMENTI A ENTI EX CIRC. 4									
13047		Rs	430.517,88	364.921,63	44.361,25	409.282,88	409.282,88	0,00	-21.235,00
		Cp	515.000,00	39.660,88	375.926,28	415.587,16	415.587,16	0,00	-99.412,84
1100405		T	945.517,88	404.582,51	420.287,53	824.870,04	824.870,04	0,00	-120.644,84
SPESE LEGGI DI SETTORE L. 45									
13048		Rs	4.143,84	0,00	4.143,84	4.143,84	4.143,84	0,00	0,00
		Cp	0,00	0,00	0,00	0,00	0,00	0,00	0,00
1100405		T	4.143,84	0,00	4.143,84	4.143,84	4.143,84	0,00	0,00
TRASFERIMENTI PER PIANO DI ZONA L.R. 328/2000 - A COMUNI									
13049		Rs	52.583,66	45.583,73	6.999,93	52.583,66	52.583,66	0,00	0,00
		Cp	255.000,00	37.656,12	66.487,05	104.143,17	104.143,17	0,00	-150.856,83
1100405		T	307.583,66	83.239,85	73.486,98	156.726,83	156.726,83	0,00	-150.856,83
ASSISTENZA AGLI INVALIDI ED AGLI HANDICAPPATI - C.S.E.									
13050		Rs	39.119,20	35.528,79	0,00	35.528,79	35.528,79	0,00	-3.590,41
		Cp	70.000,00	42.105,28	23.678,16	65.783,44	65.783,44	0,00	-4.216,56
1100405		T	109.119,20	77.634,07	23.678,16	101.312,23	101.312,23	0,00	-8.807,07
SPESE PER RICOVERI IN ISTITUTI									
13051		Rs	26.457,49	26.045,28	271,75	26.317,03	26.317,03	0,00	-140,46
		Cp	87.600,00	71.543,67	16.027,13	87.570,80	87.570,80	0,00	-29,20
1100405		T	114.057,49	97.588,95	16.298,88	113.887,83	113.887,83	0,00	-169,66

Capitolo e Art.	Descrizione	Stanziamenti definitivi di Bilancio			Determinazioni del Consiglio			Minori Spese		
		Pagamenti	Residui da riportare	Impegni	Pagamenti	Residui da riportare	Impegni	Pagamenti	Residui da riportare	Impegni
13052	CONTRIBUTO ECONOMICO ALLE PERSONE ANZIANE BISOGNOSE (MINIMO VITALE)	Rs	180,00	6,21	0,00	6,21	6,21			-173,79
		Cp	15.500,00	15.500,00	0,00	15.500,00	15.500,00			0,00
1100405		T	15.680,00	15.506,21	0,00	15.506,21	15.506,21			
13054	SPESE FUNZIONAMENTO PROGETTO GIOVANI	Rs	5.500,00	0,00	0,00	0,00	0,00			-5.500,00
		Cp	0,00	0,00	0,00	0,00	0,00			0,00
1100405		T	5.500,00	0,00	0,00	0,00	0,00			
13055	INTERVENTI A SOSTEGNO DI ATTIVITA' SOCIO ASSISTENZIALI	Rs	3.332,69	1.125,00	0,00	1.125,00	1.125,00			-2.207,69
		Cp	16.100,00	7.221,67	8.543,99	15.765,66	15.765,66			-334,34
1100405		T	19.432,69	8.346,67	8.543,99	16.890,66	16.890,66			
13056	INTERVENTI A SOSTEGNO DELLE FAMIGLIE	Rs	25.890,21	14.193,53	9.314,19	23.507,72	23.507,72			-2.382,49
		Cp	49.100,00	6.541,62	33.782,11	40.323,73	40.323,73			-8.776,27
1100405		T	74.990,21	20.735,15	43.096,30	63.831,45	63.831,45			
13057	PROGETTO LEGGE 285/97 (TURCO)	Rs	3.277,84	0,00	3.277,84	3.277,84	3.277,84			0,00
		Cp	0,00	0,00	0,00	0,00	0,00			0,00
1100405		T	3.277,84	0,00	3.277,84	3.277,84	3.277,84			
13058	CONTRIBUTI ECONOMICI ALLE ASSOCIAZIONI	Rs	650,00	650,00	0,00	650,00	650,00			0,00
		Cp	12.000,00	5.547,50	6.150,00	11.697,50	11.697,50			-302,50
1100405		T	12.650,00	6.197,50	6.150,00	12.347,50	12.347,50			
13059	CONTRIBUTO REGIONALE SOSTEGNO AFFITTI	Rs	17.425,01	14.074,36	3.350,65	17.425,01	17.425,01			0,00
		Cp	80.000,00	0,00	47.497,18	47.497,18	47.497,18			-32.502,82
1100405		T	97.425,01	14.074,36	50.847,83	64.922,19	64.922,19			
13062	QUOTA RIMBORSO INTERESSI MUTUO NUOVO IMMOBILE GUERINI	Rs	5.033,55	5.033,55	0,00	5.033,55	5.033,55			0,00
		Cp	29.000,00	25.944,86	3.055,14	29.000,00	29.000,00			0,00
1100405		T	34.033,55	30.978,41	3.055,14	34.033,55	34.033,55			
13063	TRASFERIMENTI PDZ PER LE NON AUTOSUFFICIENZE - A PRIVATI	Rs	165.853,70	103.813,87	62.039,83	165.853,70	165.853,70			0,00
		Cp	136.387,00	0,00	0,00	0,00	0,00			-136.387,00
1100405		T	302.240,70	103.813,87	62.039,83	165.853,70	165.853,70			

Capitolo e Art.	Descrizione	Stanziam. definitivi di Bilancio	Pagamenti	Residui da riportare	Impegni	Minori Spese
13064	TRASFERIMENTI PDZ PER ASSISTENTI FAMILIARI DEL. 8243 22/10/2008 E SUCCESSIVE DEL 2009	Rs 11.783,20	11.635,00	148,20	11.783,20	0,00
1100405		Cp 0,00	0,00	0,00	0,00	0,00
		T 11.783,20	11.635,00	148,20	11.783,20	
13065	TRASFERIMENTI PDZ PER LE FAMIGLIE NUMEROSE - A PRIVATI	Rs 71.802,29	63.406,47	8.395,82	71.802,29	0,00
1100405		Cp 100.000,00	0,00	0,00	0,00	-100.000,00
		T 171.802,29	63.406,47	8.395,82	71.802,29	
13066	TRASFERIMENTI PIANO DI ZONA PER SERVIZI SOCIO EDUCATIVI PRIMA INFANZIA	Rs 1.049,08	0,00	0,00	0,00	-1.049,08
1100405		Cp 0,00	0,00	0,00	0,00	0,00
		T 1.049,08	0,00	0,00	0,00	
13069	QUOTA TRASFERIMENTI PER PARTECIPAZIONE DISTRETTO - ADM - LEGGE 162 - NIL	Rs 0,00	0,00	0,00	0,00	0,00
1100405		Cp 13.500,00	12.790,53	0,00	12.790,53	-709,47
		T 13.500,00	12.790,53	0,00	12.790,53	
13071	PROGETTO "PRESTITO D'ONORE"	Rs 5.000,00	0,00	5.000,00	5.000,00	0,00
1100405		Cp 0,00	0,00	0,00	0,00	0,00
		T 5.000,00	0,00	5.000,00	5.000,00	
13072	LOCAZIONE CAPPONI PER IMMOBILE CENTRO SOCIALE CLUSANE	Rs 0,00	0,00	0,00	0,00	0,00
1100405		Cp 9.365,00	9.364,50	0,00	9.364,50	-0,50
		T 9.365,00	9.364,50	0,00	9.364,50	
<b>TRASFERIMENTI</b>						
		Rs 887.467,89	692.074,54	155.735,11	847.809,65	-39.658,24
		Cp 1.388.552,00	273.876,63	581.147,04	855.023,67	-533.528,33
		T 2.276.019,89	965.951,17	736.882,15	1.702.833,32	
13070	I.R.A.P. SU RETRIBUZIONI PERSONALE SERVIZI SOCIALI	Rs 0,00	0,00	0,00	0,00	0,00
1100407		Cp 4.300,00	3.808,08	0,00	3.808,08	-491,92
		T 4.300,00	3.808,08	0,00	3.808,08	
<b>IMPOSTE E TASSE</b>						
		Rs 0,00	0,00	0,00	0,00	0,00
		Cp 4.300,00	3.808,08	0,00	3.808,08	-491,92
		T 4.300,00	3.808,08	0,00	3.808,08	

Capitolo e Art.	Descrizione	Stanziamanti definitivi di Bilancio	Pagamenti	Residui da riportare	Impegni	Minori Spese
<b>SERVIZIO 4 - ASSISTENZA, BENEFICIENZA PUBBLICA E SERVIZI DIVERSI ALLA PERSONA</b>						
	Rs	1.049.383,89	819.322,63	184.340,76	1.003.663,39	-45.720,50
	Cp	2.128.667,00	651.571,80	794.887,40	1.446.459,20	-682.207,80
	T	3.178.050,89	1.470.894,43	979.228,16	2.450.122,59	

### Servizio 5 - Servizio necroscopico e cimiteriale

<b>ACQUISTO MATERIALE PER GESTIONE CIMITERI</b>						
13120	Rs	0,00	0,00	0,00	0,00	0,00
1100502	Cp	500,00	500,00	0,00	500,00	0,00
	T	500,00	500,00	0,00	500,00	
<b>ACQUISTO DI BENI DI CONSUMO E/O DI MATERIE PRIME</b>						
	Rs	0,00	0,00	0,00	0,00	0,00
	Cp	500,00	500,00	0,00	500,00	0,00
	T	500,00	500,00	0,00	500,00	
<b>SPESE MANUTENZIONE E GESTIONE CIMITERI</b>						
13130	Rs	73.213,56	66.405,34	6.197,57	72.602,91	-610,65
1100503	Cp	20.803,00	20.215,13	435,70	20.650,83	-152,17
	T	94.016,56	86.620,47	6.633,27	93.253,74	
<b>SPESE PER SERVIZIO TRASPORTI FUNEBRI</b>						
13131	Rs	1.500,00	1.500,00	0,00	1.500,00	0,00
1100503	Cp	0,00	0,00	0,00	0,00	0,00
	T	1.500,00	1.500,00	0,00	1.500,00	
<b>PRESTAZIONE DI SERVIZI</b>						
	Rs	74.713,56	67.905,34	6.197,57	74.102,91	-610,65
	Cp	20.803,00	20.215,13	435,70	20.650,83	-152,17
	T	95.516,56	88.120,47	6.633,27	94.753,74	
<b>SERVIZIO 5 - SERVIZIO NECROSCOPICO E CIMETERIALE</b>						
	Rs	74.713,56	67.905,34	6.197,57	74.102,91	-610,65
	Cp	21.303,00	20.715,13	435,70	21.150,83	-152,17
	T	96.016,56	88.620,47	6.633,27	95.253,74	



Capitolo e Art.	Descrizione	Stanziam. definitivi di Bilancio	Pagamenti	Residui da riportare	Impegni	Minori Spese
<b>SERVIZIO 1 - ASILI NIDO, SERVIZI PER L'INFANZIA E PER I MINORI</b>						
	Rs	55.728,77	52.422,30	1.116,12	53.538,42	-2.190,35
	Cp	159.850,00	138.034,90	20.906,00	158.940,90	-909,10
	Cs	215.578,77	190.457,20			
	T			22.022,12	212.479,32	
<b>SERVIZIO 4 - ASSISTENZA, BENEFICIENZA PUBBLICA E SERVIZI DIVERSI ALLA PERSONA</b>						
	Rs	1.049.383,89	819.322,63	184.340,76	1.003.663,39	-45.720,50
	Cp	2.128.667,00	651.571,80	794.887,40	1.446.459,20	-682.207,80
	Cs	3.178.050,89	1.470.894,43			
	T			979.228,16	2.450.122,59	
<b>SERVIZIO 5 - SERVIZIO NECROSCOPICO E CIMITERIALE</b>						
	Rs	74.713,56	67.905,34	6.197,57	74.102,91	-610,65
	Cp	21.303,00	20.715,13	435,70	21.150,83	-152,17
	Cs	96.016,56	88.620,47			
	T			6.633,27	95.253,74	
<b>FUNZIONE 10 - FUNZIONI NEL SETTORE SOCIALE</b>						
	Rs	1.179.826,22	939.650,27	191.654,45	1.131.304,72	-48.521,50
	Cp	2.309.820,00	810.321,83	816.229,10	1.626.550,93	-683.269,07
	T	3.489.646,22	1.749.972,10	1.007.883,55	2.757.855,65	

## Funzione 12 - Funzioni relative ai Servizi produttivi

### Servizio 5 - Farmacie

<b>FARMACIA - STIPENDI ED ALTRI ASSEGNI FISSI AL PERSONALE</b>						
13210	Rs	0,00	0,00	0,00	0,00	0,00
1120501	Cp	73.750,00	73.675,39	0,00	73.675,39	-74,61
	T	73.750,00	73.675,39	0,00	73.675,39	
<b>FARMACIA - ONERI RIFLESSI A CARICO DEL COMUNE PERSONALE</b>						
13211	Rs	0,00	0,00	0,00	0,00	0,00
1120501	Cp	20.600,00	20.405,50	0,00	20.405,50	-194,50
	T	20.600,00	20.405,50	0,00	20.405,50	
<b>PERSONALE</b>						
	Rs	0,00	0,00	0,00	0,00	0,00
	Cp	94.350,00	94.080,89	0,00	94.080,89	-269,11
	T	94.350,00	94.080,89	0,00	94.080,89	

Capitolo e Art.	Descrizione	Stanziamenti definitivi di Bilancio			Determinazioni del Consiglio			Minori Spese
		Pagamenti	Residui da riportare	Impegni	Pagamenti	Residui da riportare	Impegni	
13221 1120502	SPESE PER STAMPATI, CANCELLERIA E VARIE FARMACIA	Rs	6.461,80	4.483,92	596,00	5.079,92	-1.381,88	
		Cp	21.000,00	11.474,58	8.077,91	19.552,49	-1.447,51	
		T	27.461,80	15.958,50	8.673,91	24.632,41		
13222 1120502	ACQUISTO MEDICINALI E PRODOTTI VARI FARMACIA	Rs	363.722,04	350.937,72	218,40	351.156,12	-12.565,92	
		Cp	1.185.000,00	818.337,18	351.662,82	1.170.000,00	-15.000,00	
		T	1.548.722,04	1.169.274,90	351.881,22	1.521.156,12		
<b>ACQUISTO DI BENI DI CONSUMO E/O DI MATERIE PRIME</b>		Rs	370.183,84	355.421,64	814,40	356.236,04	-13.947,80	
	Cp	1.206.000,00	829.811,76	359.740,73	1.189.552,49	-16.447,51		
	T	1.576.183,84	1.185.233,40	360.555,13	1.545.788,53			
13230 1120503	PRESTAZIONI PROFESSIONALI PRESSO FARMACIA	Rs	14.956,81	12.595,41	390,00	12.985,41	-1.971,40	
		Cp	65.000,00	51.930,90	12.234,30	64.165,20	-834,80	
		T	79.956,81	64.526,31	12.624,30	77.150,61		
13231 1120503	SPESE CONDOMINIALI E DI RISCALDAMENTO PER FARMACIA	Rs	550,51	0,00	0,00	0,00	-550,51	
		Cp	3.000,00	1.027,00	1.128,00	2.155,00	-845,00	
		T	3.550,51	1.027,00	1.128,00	2.155,00		
13232 1120503	SPESE PER ENERGIA ELETTRICA FARMACIA	Rs	976,20	839,75	0,00	839,75	-136,45	
		Cp	6.000,00	2.696,50	3.303,50	6.000,00	0,00	
		T	6.976,20	3.536,25	3.303,50	6.839,75		
13233 1120503	SPESE TELEFONICHE FARMACIA	Rs	519,83	519,83	0,00	519,83	0,00	
		Cp	1.000,00	838,16	0,00	838,16	-161,84	
		T	1.519,83	1.357,99	0,00	1.357,99		
13234 1120503	SPESE PER ARREDAMENTI ED ATTREZZATURE FARMACIA	Rs	2.014,38	694,38	240,00	934,38	-1.080,00	
		Cp	1.000,00	921,47	0,00	921,47	-78,53	
		T	3.014,38	1.615,85	240,00	1.855,85		
13235 1120503	SPESE PULIZIE LOCALI FARMACIA	Rs	2.293,83	2.293,83	0,00	2.293,83	0,00	
		Cp	10.000,00	0,00	10.000,00	10.000,00	0,00	
		T	12.293,83	2.293,83	10.000,00	12.293,83		

Capitolo e Art.	Descrizione	Stanziamenti definitivi di Bilancio		Determinazioni del Consiglio		Residui da riportare		Impegni		Minori Spese	
		Rs	Cp	T	Pagamenti	Rs	Cp	T	Impegni	Rs	Cp
<b>PRESTAZIONE DI SERVIZI</b>											
		21.311,56			16.943,20	630,00			17.573,20		-3.738,36
		86.000,00			57.414,03	26.665,80			84.079,83		-1.920,17
		107.311,56			74.357,23	27.295,80			101.653,03		
	<b>FITTI LOCALI ADIBITI A FARMACIA</b>	0,00			0,00	0,00			0,00		0,00
13240		30.000,00			22.500,00	7.500,00			30.000,00		0,00
		30.000,00			22.500,00	7.500,00			30.000,00		0,00
	<b>UTILIZZO DI BENI DI TERZI</b>	0,00			0,00	0,00			0,00		0,00
		30.000,00			22.500,00	7.500,00			30.000,00		0,00
		30.000,00			22.500,00	7.500,00			30.000,00		0,00
	<b>INDENNITA' DI RESIDENZA AL FARMACISTA RURALE</b>	0,00			0,00	0,00			0,00		0,00
13250		50,00			41,32	0,00			41,32		-8,68
		50,00			41,32	0,00			41,32		-8,68
	<b>TRASFERIMENTI</b>	0,00			0,00	0,00			0,00		0,00
		50,00			41,32	0,00			41,32		-8,68
		50,00			41,32	0,00			41,32		-8,68
	<b>I.R.A.P. SU RETRIBUZIONI PERSONALE FARMACIA</b>	0,00			0,00	0,00			0,00		0,00
13270		6.200,00			6.109,43	0,00			6.109,43		-90,57
		6.200,00			6.109,43	0,00			6.109,43		-90,57
	<b>IMPOSTE E TASSE FARMACIA</b>	605,48			605,48	0,00			605,48		0,00
13271		8.093,00			6.667,99	598,49			7.266,48		-826,52
		8.698,48			7.273,47	598,49			7.871,96		-826,52
	<b>IMPOSTE E TASSE</b>	605,48			605,48	0,00			605,48		0,00
		14.293,00			12.777,42	598,49			13.375,91		-917,09
		14.898,48			13.382,90	598,49			13.981,39		-917,09

Capitolo e Art. Descrizione	Stanziam. definitivi di Bilancio		Determinazioni del Consiglio		Impegni	Minori Spese
	Pagamenti	Residui da riportare	Pagamenti	Residui da riportare		
<b>SERVIZIO 5 - FARMACIE</b>						
Rs	392.100,88	372.970,32	1.444,40	374.414,72		-17.686,16
Cp	1.430.693,00	1.016.625,42	394.505,02	1.411.130,44		-19.562,56
T	1.822.793,88	1.389.595,74	395.949,42	1.785.545,16		
<b>SERVIZIO 5 - FARMACIE</b>						
Rs	392.100,88	372.970,32	1.444,40	374.414,72		-17.686,16
Cp	1.430.693,00	1.016.625,42	394.505,02	1.411.130,44		-19.562,56
Cs	1.822.793,88	1.389.595,74				
T			395.949,42	1.785.545,16		
<b>FUNZIONE 12 - FUNZIONI RELATIVE AI SERVIZI PRODUTTIVI</b>						
Rs	392.100,88	372.970,32	1.444,40	374.414,72		-17.686,16
Cp	1.430.693,00	1.016.625,42	394.505,02	1.411.130,44		-19.562,56
T	1.822.793,88	1.389.595,74	395.949,42	1.785.545,16		

Capitolo e Art.	Descrizione	Stanziam. definitivi di Bilancio	Pagamenti	Residui da riportare	Impegni	Minori Spese
FUNZIONE 1 - FUNZIONI GENERALI DI AMMINISTRAZIONE, DI GESTIONE E DI CONTROLLO						
Rs	896.849,13	477.467,03	244.307,38	721.774,41	-175.074,72	
Cp	2.368.528,00	1.704.291,20	502.298,97	2.206.590,17	-161.937,83	
Cs	3.265.377,13	2.181.758,23				
T		746.606,35	2.928.364,58			
FUNZIONE 2 - FUNZIONI RELATIVE ALLA GIUSTIZIA						
Rs	5.268,37	5.059,34	164,50	5.223,84	-44,53	
Cp	99.650,00	80.551,59	15.471,47	96.023,06	-3.626,94	
Cs	104.918,37	85.610,93				
T		15.635,97	101.246,90			
FUNZIONE 3 - FUNZIONI DI POLIZIA LOCALE						
Rs	70.057,70	52.647,25	5.839,54	58.486,79	-11.570,91	
Cp	459.142,00	420.802,19	33.173,44	453.975,63	-5.166,37	
Cs	529.199,70	473.449,44				
T		39.012,98	512.462,42			
FUNZIONE 4 - FUNZIONI DI ISTRUZIONE PUBBLICA						
Rs	336.792,84	320.219,09	6.781,23	327.000,32	-9.792,52	
Cp	1.241.759,00	777.670,35	437.654,92	1.215.325,27	-26.433,73	
Cs	1.578.551,84	1.097.889,44				
T		444.436,15	1.542.325,59			
FUNZIONE 5 - FUNZIONI RELATIVE ALLA CULTURA E AI BENI CULTURALI						
Rs	29.214,79	26.518,52	1.832,13	28.350,65	-864,14	
Cp	149.450,00	116.046,72	30.497,74	146.544,46	-2.905,54	
Cs	178.664,79	142.565,24				
T		32.329,87	174.895,11			
FUNZIONE 6 - FUNZIONI NEL SETTORE SPORTIVO E RICREATIVO						
Rs	67.203,22	58.684,66	6.518,31	65.202,97	-2.000,25	
Cp	208.346,00	152.731,40	55.315,91	208.047,31	-2.98,69	
Cs	275.549,22	211.416,06				
T		61.834,22	273.250,28			
FUNZIONE 7 - FUNZIONI NEL CAMPO TURISTICO						
Rs	137.666,49	137.097,44	232,88	137.330,32	-336,17	
Cp	191.090,00	147.212,41	42.565,58	189.777,99	-1.312,01	
Cs	328.756,49	284.309,85				
T		42.798,46	327.108,31			

Capitolo e Art.	Descrizione	Stanziamanti definitivi di Bilancio			Determinazioni del Consiglio			Impegni	Minori Spese
		Pagamenti	Residui da riportare	.....	Pagamenti	Residui da riportare	.....		
<b>FUNZIONE 8 - FUNZIONI NEL CAMPO DELLA VIABILITÀ E DEI TRASPORTI</b>									
	Rs	149.829,37	129.162,92	5.001,10	134.164,02	-15.665,35			
	Cp	886.270,00	550.292,07	321.823,71	872.115,78	-14.154,22			
	Cs	1.036.099,37	679.454,99						
	T		326.824,81		1.006.279,80				
<b>FUNZIONE 9 - FUNZIONI RIGUARDANTI LA GESTIONE DEL TERRITORIO E DELL'AMBIENTE</b>									
	Rs	1.206.637,86	929.945,08	241.700,89	1.171.645,97	-34.991,89			
	Cp	2.347.232,00	1.188.032,43	1.147.242,96	2.335.275,39	-11.956,61			
	Cs	3.553.869,86	2.117.977,51						
	T		1.388.943,85		3.506.921,36				
<b>FUNZIONE 10 - FUNZIONI NEL SETTORE SOCIALE</b>									
	Rs	1.179.826,22	939.650,27	191.654,45	1.131.304,72	-48.521,50			
	Cp	2.309.820,00	810.321,83	816.229,10	1.626.550,93	-683.269,07			
	Cs	3.489.646,22	1.749.972,10						
	T		1.007.883,55		2.757.855,65				
<b>FUNZIONE 12 - FUNZIONI RELATIVE AI SERVIZI PRODUTTIVI</b>									
	Rs	392.100,88	372.970,32	1.444,40	374.414,72	-17.686,16			
	Cp	1.430.693,00	1.016.625,42	394.505,02	1.411.130,44	-19.562,56			
	Cs	1.822.793,88	1.389.595,74						
	T		395.949,42		1.785.545,16				
<b>TITOLO 1 - SPESE CORRENTI</b>									
	Rs	4.471.446,87	3.449.421,92	705.476,81	4.154.898,73	-316.548,14			
	Cp	11.691.980,00	6.964.577,61	3.796.778,82	10.761.356,43	-930.623,57			
	T	16.163.426,87	10.413.999,53	4.502.255,63	14.916.255,16				

**Titolo 2 - Spese in Conto capitale**

**Funzione 1 - Funzioni generali di amministrazione, di gestione e di controllo**

**Servizio 5 - Gestione dei beni demaniali e patrimoniali**

<b>RISTRUTTURAZIONE PALAZZO COMUNALE</b>									
23402	Rs	34.539,68	0,00	0,00	0,00	-34.539,68			
2010501	Cp	0,00	0,00	0,00	0,00	0,00			
	T	34.539,68	0,00	0,00	0,00	0,00			

Capitolo e Art.	Descrizione	Stanziamenti definitivi di Bilancio		Determinazioni del Consiglio		Residui da riportare		Impegni		Minori Spese	
		Rs	Cp	Pagamenti	T	Rs	Cp	T	Rs	Cp	T
23421 2010501	ADEGUAMENTO EDIFICI PUBBLICI FIN. OO.UU.	Rs	2.648,00	1.504,46	384,30	1.888,76					-759,24
		Cp	2.500,00	0,00	2.161,44						-338,56
		T	5.148,00	1.504,46	2.545,74	4.050,20					
23431 2010501	INTERVENTO STRAORDINARIO AUTORIZZATE VIA FILIPPINI - FINANZIATO CON ALIENAZIONI	Rs	11.902,58	0,00	11.902,40	11.902,40					-0,18
		Cp	0,00	0,00	0,00	0,00					0,00
		T	11.902,58	0,00	11.902,40	11.902,40					
23434 2010501	INTERVENTI STRAORDINARI PATRIMONIO COMUNALE	Rs	39.585,74	39.484,92	9,44	39.494,36					-91,38
		Cp	20.000,00	0,00	7.838,68	7.838,68					-12.161,32
		T	59.585,74	39.484,92	7.848,12	47.333,04					
23439 2010501	INTERVENTI STRAORDINARI SU MURO STRADA VIA ZATTI / CAVOUR - AVANZO AMMINISTRAZIONE 2009	Rs	4.464,15	0,00	1.235,25	1.235,25					-3.228,90
		Cp	0,00	0,00	0,00	0,00					0,00
		T	4.464,15	0,00	1.235,25	1.235,25					
23440 2010501	INTERVENTO PALAZZINA ASL EX INAM	Rs	21.577,87	5.525,03	16.052,84	21.577,87					0,00
		Cp	0,00	0,00	0,00	0,00					0,00
		T	21.577,87	5.525,03	16.052,84	21.577,87					
<b>ACQUISIZIONE DI BENI IMMOBILI</b>											
23450 2010502	INTERVENTI SUL PATRIMONIO PUBBLICO (FIN. FONDO ORD. INVESTIMENTI)	Rs	114.718,02	46.514,41	29.584,23	76.098,64					-38.619,38
		Cp	22.500,00	0,00	10.000,12	10.000,12					-12.499,88
		T	137.218,02	46.514,41	39.584,35	86.098,76					
23450 2010502	INTERVENTI SUL PATRIMONIO PUBBLICO (FIN. FONDO ORD. INVESTIMENTI)	Rs	1.879,67	340,78	1.299,84	1.640,62					-239,05
		Cp	0,00	0,00	0,00	0,00					0,00
		T	1.879,67	340,78	1.299,84	1.640,62					
<b>ESPROPRI E SERVITÙ ONEROSE</b>											
23455 2010505	ARREDI UFFICI	Rs	1.676,00	0,00	0,00	0,00					-1.676,00
		Cp	0,00	0,00	0,00	0,00					0,00
		T	1.676,00	0,00	0,00	0,00					

Capitolo e Art.	Descrizione	Stanziamanti definitivi di Bilancio		Pagamenti	Residui da riportare		Impegni	Minori Spese
		Rs	Cp		Rs	Cp		
<b>ACQUISIZIONE DI BENI MOBILI, MACCHINE ED ATTREZZATURE TECNICOSCIENTIFICHE</b>								
23461	ACCATASTAMENTO IMMOBILI COMUNALI	12.476,77	0,00	7.528,45	4.948,32	12.476,77	0,00	-1.676,00
2010506		0,00	0,00	0,00	0,00	0,00	0,00	0,00
		12.476,77	0,00	7.528,45	4.948,32	12.476,77	0,00	0,00
23462	ACCATASTAMENTO IMMOBILI COMUNALI (FINANZIATO CON ALIENAZIONI - RIS. 4703)	9.971,20	0,00	3.489,20	6.452,16	9.941,36	0,00	-29,84
2010506		0,00	0,00	0,00	0,00	0,00	0,00	0,00
		9.971,20	0,00	3.489,20	6.452,16	9.941,36	0,00	0,00
<b>INCARICHI PROFESSIONALI ESTERNI</b>								
23481	QUOTA AZIONI SASSABANEK	22.447,97	0,00	11.017,65	11.400,48	22.418,13	0,00	-29,84
2010508		0,00	0,00	0,00	0,00	0,00	0,00	0,00
		22.447,97	0,00	11.017,65	11.400,48	22.418,13	0,00	0,00
<b>PARTECIPAZIONI AZIONARIE</b>								
		2.522,00	0,00	0,00	0,00	0,00	0,00	-2.522,00
		0,00	0,00	0,00	0,00	0,00	0,00	0,00
		2.522,00	0,00	0,00	0,00	0,00	0,00	0,00
<b>SERVIZIO 5 - GESTIONE DEI BENI DEMANIALI E PATRIMONIALI</b>								
		143.243,66	0,00	57.872,84	42.284,55	100.157,39	0,00	-43.086,27
		22.500,00	0,00	0,00	10.000,12	10.000,12	0,00	-12.499,88
		165.743,66	0,00	57.872,84	52.284,67	110.157,51	0,00	0,00
<b>Servizio 8 - Altri Servizi generali</b>								
23662	INFORMATIZZAZIONE - ACQUISTO ATTREZZATURE INFORMATICHE UFFICI - OO.UU.	23.268,25	0,00	1.932,48	20.751,82	22.684,30	0,00	-583,95
2010805		8.563,00	0,00	0,00	6.776,23	6.776,23	0,00	-1.786,77
		31.831,25	0,00	1.932,48	27.528,05	29.460,53	0,00	0,00



Capitolo e Art.	Descrizione	Stanziamanti definitivi di Bilancio	Pagamenti	Residui da riportare	Impegni	Minori Spese
<b>ACQUISIZIONE DI BENI MOBILI, MACCHINE ED ATTREZZATURE TECNICO-SCIENTIFICHE</b>						
	Rs	23.268,25	1.932,48	20.751,82	22.684,30	-583,95
	Cp	8.563,00	0,00	6.776,23	6.776,23	-1.786,77
	T	31.831,25	1.932,48	27.528,05	29.460,53	
<b>SERVIZIO 8 - ALTRI SERVIZI GENERALI</b>						
	Rs	23.268,25	1.932,48	20.751,82	22.684,30	-583,95
	Cp	8.563,00	0,00	6.776,23	6.776,23	-1.786,77
	T	31.831,25	1.932,48	27.528,05	29.460,53	
<b>SERVIZIO 5 - GESTIONE DEI BENI DEMANIALI E PATRIMONIALI</b>						
	Rs	143.243,66	57.872,84	42.284,55	100.157,39	-43.086,27
	Cp	22.500,00	0,00	10.000,12	10.000,12	-12.499,88
	Cs	165.743,66	57.872,84			
	T			52.284,67	110.157,51	
<b>SERVIZIO 8 - ALTRI SERVIZI GENERALI</b>						
	Rs	23.268,25	1.932,48	20.751,82	22.684,30	-583,95
	Cp	8.563,00	0,00	6.776,23	6.776,23	-1.786,77
	Cs	31.831,25	1.932,48			
	T			27.528,05	29.460,53	
<b>FUNZIONE 1 - FUNZIONI GENERALI DI AMMINISTRAZIONE, DI GESTIONE E DI CONTROLLO</b>						
	Rs	166.511,91	59.805,32	63.036,37	122.841,69	-43.670,22
	Cp	31.063,00	0,00	16.776,35	16.776,35	-14.286,65
	T	197.574,91	59.805,32	79.812,72	139.618,04	

## Funzione 4 - Funzioni di Istruzione pubblica

### Servizio 1 - Scuola Materna

23810	RISTRUTTURAZIONE SCUOLA INFANZIA ISEO	Rs	51.432,72	43.996,10	0,00	43.996,10	-7.436,62
2040101		Cp	0,00	0,00	0,00	0,00	0,00
		T	51.432,72	43.996,10	0,00	43.996,10	
<b>ACQUISIZIONE DI BENI IMMOBILI</b>							
		Rs	51.432,72	43.996,10	0,00	43.996,10	-7.436,62
		Cp	0,00	0,00	0,00	0,00	0,00
		T	51.432,72	43.996,10	0,00	43.996,10	

Capitolo e Art.	Descrizione	Stanziam. definitivi di Bilancio		Determinazioni del Consiglio		Impegni		Minori Spese	
		Pagamenti	Residui da riportare	Pagamenti	Residui da riportare	Impegni	Spese		
<b>SERVIZIO 1 - SCUOLA MATERNA</b>									
		Rs	51.432,72	43.996,10	0,00	43.996,10	-7.436,62		
		Cp	0,00	0,00	0,00	0,00	0,00		
		T	51.432,72	43.996,10	0,00	43.996,10			

### Servizio 2 - Istruzione elementare

23900	POLO SCOLASTICO SCUOLA DELL'INFANZIA DI CLUSANE (VINC. RISORSA 4900 OO.UU)	Rs	40.000,00	19.792,79	20.207,21	40.000,00	0,00	0,00	
2040201		Cp	0,00	0,00	0,00	0,00	0,00		
		T	40.000,00	19.792,79	20.207,21	40.000,00			
23912	POLO SCOLASTICO: STUDIO FATTIBILITA' E INTERVENTI SCUOLA PRIMARIA A ISEO, EX LICEO, INFANZIA CLUSANE	Rs	273.937,26	177.103,73	96.833,53	273.937,26	0,00	0,00	
2040201		Cp	0,00	0,00	0,00	0,00	0,00		
		T	273.937,26	177.103,73	96.833,53	273.937,26			
23914	RIQUALIFICAZIONE - AMPLIAMENTO POLO SCOLASTICO: CLUSANE E ISEO	Rs	180.000,00	7.236,71	172.763,29	180.000,00	0,00	0,00	
2040201		Cp	35.000,00	0,00	0,00	0,00	0,00		-35.000,00
		T	215.000,00	7.236,71	172.763,29	180.000,00			
	<b>ACQUISIZIONE DI BENI IMMOBILI</b>	Rs	493.937,26	204.133,23	289.804,03	493.937,26	0,00	0,00	
		Cp	35.000,00	0,00	0,00	0,00	0,00		-35.000,00
		T	528.937,26	204.133,23	289.804,03	493.937,26			
24000	ACQUISTO ARREDI PER SCUOLE	Rs	13.393,86	5.692,01	0,00	5.692,01	0,00	0,00	-7.701,85
2040205		Cp	5.000,00	0,00	0,00	0,00	0,00		-5.000,00
		T	18.393,86	5.692,01	0,00	5.692,01			
	<b>ACQUISIZIONE DI BENI MOBILI, MACCHINE ED ATTREZZATURE TECNICO-SCIENTIFICHE</b>	Rs	13.393,86	5.692,01	0,00	5.692,01	0,00	0,00	-7.701,85
		Cp	5.000,00	0,00	0,00	0,00	0,00		-5.000,00
		T	18.393,86	5.692,01	0,00	5.692,01			
	<b>SERVIZIO 2 - ISTRUZIONE ELEMENTARE</b>	Rs	507.331,12	209.825,24	289.804,03	499.629,27	0,00	0,00	-7.701,85
		Cp	40.000,00	0,00	0,00	0,00	0,00		-40.000,00
		T	547.331,12	209.825,24	289.804,03	499.629,27			

Capitolo e Art.	Descrizione	Stanziam. definitivi di Bilancio	Pagamenti	Residui da riportare	Impegni	Minori Spese
<b>Servizio 5 - Assistenza scolastica, trasporto, refezione e altri servizi</b>						
24151	INTERVENTI LOCALI EX LICEO SCIENTIFICO MENSE - MUTUO	Rs 14.068,61	0,00	0,00	0,00	-14.068,61
2040501		Cp 0,00	0,00	0,00	0,00	0,00
		T 14.068,61	0,00	0,00	0,00	
<b>ACQUISIZIONE DI BENI IMMOBILI</b>						
		Rs 14.068,61	0,00	0,00	0,00	-14.068,61
		Cp 0,00	0,00	0,00	0,00	0,00
		T 14.068,61	0,00	0,00	0,00	
<b>SERVIZIO 5 - ASSISTENZA SCOLASTICA, TRASPORTO, REFEZIONE E ALTRI SERVIZI</b>						
		Rs 14.068,61	0,00	0,00	0,00	-14.068,61
		Cp 0,00	0,00	0,00	0,00	0,00
		T 14.068,61	0,00	0,00	0,00	
<b>SERVIZIO 1 - SCUOLA MATERNA</b>						
		Rs 51.432,72	43.996,10	0,00	43.996,10	-7.436,62
		Cp 0,00	0,00	0,00	0,00	0,00
		Cs 51.432,72	43.996,10			
		T		0,00	43.996,10	
<b>SERVIZIO 2 - ISTRUZIONE ELEMENTARE</b>						
		Rs 507.331,12	209.825,24	289.804,03	499.629,27	-7.701,85
		Cp 40.000,00	0,00	0,00	0,00	-40.000,00
		Cs 547.331,12	209.825,24			
		T		289.804,03	499.629,27	
<b>SERVIZIO 5 - ASSISTENZA SCOLASTICA, TRASPORTO, REFEZIONE E ALTRI SERVIZI</b>						
		Rs 14.068,61	0,00	0,00	0,00	-14.068,61
		Cp 0,00	0,00	0,00	0,00	0,00
		Cs 14.068,61	0,00			
		T		0,00	0,00	
<b>FUNZIONE 4 - FUNZIONI DI ISTRUZIONE PUBBLICA</b>						
		Rs 572.832,45	253.821,34	289.804,03	543.625,37	-29.207,08
		Cp 40.000,00	0,00	0,00	0,00	-40.000,00
		Cs 612.832,45	253.821,34			
		T		289.804,03	543.625,37	

Capitolo e Art.	Descrizione	Stanziamenti definitivi di Bilancio	Pagamenti	Determinazioni del Consiglio	Residui da riportare	Impegni	Minori Spese
-----------------	-------------	-------------------------------------	-----------	------------------------------	----------------------	---------	--------------

## Funzione 5 - Funzioni relative alla Cultura e ai beni culturali

### Servizio 1 - Biblioteche, Musei e Pinacoteche

<b>24210</b> 2050101	RESTAURO E RISANAMENTO CONSERVATIVO CASTELLO OLDOFREDI PER ATTIVITA' CULTURALI E MUSEALI	Rs	0,00	0,00	0,00	0,00	0,00
		Cp	189.315,00	104.123,00	104.123,00	104.123,00	-85.192,00
		T	189.315,00	104.123,00	104.123,00	104.123,00	

#### ACQUISIZIONE DI BENI IMMOBILI

		Rs	0,00	0,00	0,00	0,00	0,00
		Cp	189.315,00	104.123,00	104.123,00	104.123,00	-85.192,00
		T	189.315,00	104.123,00	104.123,00	104.123,00	

#### SERVIZIO 1 - BIBLIOTECHE, MUSEI E PINACOTECHES

		Rs	0,00	0,00	0,00	0,00	0,00
		Cp	189.315,00	104.123,00	104.123,00	104.123,00	-85.192,00
		T	189.315,00	104.123,00	104.123,00	104.123,00	

#### SERVIZIO 1 - BIBLIOTECHE, MUSEI E PINACOTECHES

		Rs	0,00	0,00	0,00	0,00	0,00
		Cp	189.315,00	104.123,00	104.123,00	104.123,00	-85.192,00
		Cs	189.315,00	0,00	0,00	104.123,00	
		T	189.315,00	104.123,00	104.123,00	104.123,00	

#### FUNZIONE 5 - FUNZIONI RELATIVE ALLA CULTURA E AI BENI CULTURALI

		Rs	0,00	0,00	0,00	0,00	0,00
		Cp	189.315,00	104.123,00	104.123,00	104.123,00	-85.192,00
		T	189.315,00	104.123,00	104.123,00	104.123,00	

## Funzione 6 - Funzioni nel settore Sportivo e Ricreativo

### Servizio 2 - Stadio comunale, Palazzo dello Sport ed altri impianti

<b>24316</b> 2060201	ADEGUAMENTO IMPIANTI SPORTIVI - ISEO	Rs	50.000,00	23.729,00	19.852,45	43.581,45	-6.418,55
		Cp	0,00	0,00	0,00	0,00	0,00
		T	50.000,00	23.729,00	19.852,45	43.581,45	43.581,45

Capitolo e Art.	Descrizione	Determinazioni del Consiglio			Minori Spese	
		Stanziam. definitivi di Bilancio	Pagamenti	Residui da riportare		Impegni
<b>ACQUISIZIONE DI BENI IMMOBILI</b>						
	Rs	50.000,00	23.729,00	19.852,45	43.581,45	-6.418,55
	Cp	0,00	0,00	0,00	0,00	0,00
	T	50.000,00	23.729,00	19.852,45	43.581,45	
<b>SERVIZIO 2 - STADIO COMUNALE, PALAZZO DELLO SPORT ED ALTRI IMPIANTI</b>						
	Rs	50.000,00	23.729,00	19.852,45	43.581,45	-6.418,55
	Cp	0,00	0,00	0,00	0,00	0,00
	T	50.000,00	23.729,00	19.852,45	43.581,45	
<b>SERVIZIO 2 - STADIO COMUNALE, PALAZZO DELLO SPORT ED ALTRI IMPIANTI</b>						
	Rs	50.000,00	23.729,00	19.852,45	43.581,45	-6.418,55
	Cp	0,00	0,00	0,00	0,00	0,00
	Cs	50.000,00	23.729,00			
	T			19.852,45	43.581,45	
<b>FUNZIONE 6 - FUNZIONI NEL SETTORE SPORTIVO E RICREATIVO</b>						
	Rs	50.000,00	23.729,00	19.852,45	43.581,45	-6.418,55
	Cp	0,00	0,00	0,00	0,00	0,00
	T	50.000,00	23.729,00	19.852,45	43.581,45	

### Funzione 8 - Funzioni nel campo della Viabilità e dei Trasporti

#### Servizio 1 - Viabilità, circolazione stradale e servizi connessi

24413	INTERVENTI SISTEMAZIONE STRADE E PIAZZE - FIN. AVANZO AMMINISTRAZIONE 2011	Rs	1.727,24	1.622,57	13,65	1.636,22	-91,02
2080101		Cp	0,00	0,00	0,00	0,00	0,00
		T	1.727,24	1.622,57	13,65	1.636,22	
24414	RIQUALIFICAZIONE E CONSOLIDAMENTO SPONDE LUNGOLAGO ISEO E FRAZIONI	Rs	0,00	0,00	0,00	0,00	0,00
2080101		Cp	200.000,00	0,00	100.000,00	100.000,00	-100.000,00
		T	200.000,00	0,00	100.000,00	100.000,00	
24415	STRADA PENETRAZIONE VIA GORZONI	Rs	2.287,90	0,00	2.287,90	2.287,90	0,00
2080101		Cp	0,00	0,00	0,00	0,00	0,00
		T	2.287,90	0,00	2.287,90	2.287,90	

Capitolo e Art.	Descrizione	Stanziam. definitivi di Bilancio	Pagamenti	Residui da riportare	Impegni	Minori Spese
24420	RIQUALIFICAZIONE VIA ROMA	Rs 567,91	363,46	2,90	366,36	-201,55
2080101		Cp 0,00	0,00	0,00	0,00	0,00
		T 567,91	363,46	2,90	366,36	
24423	FONDO ABBATTIMENTO BARRIERE ARCHITETTONICHE (L.R. 6/89) - OO.UU. -	Rs 100.068,01	20.579,09	63.817,04	84.396,13	-15.671,88
2080101	PERCORSI CICLOPEDONALI	Cp 41.000,00	0,00	38.520,00	38.520,00	-2.480,00
		T 141.068,01	20.579,09	102.337,04	122.916,13	
24430	ACQUISTO AREE PER STRADA COVELO	Rs 10.988,35	0,00	10.872,90	10.872,90	-115,45
2080101		Cp 0,00	0,00	0,00	0,00	0,00
		T 10.988,35	0,00	10.872,90	10.872,90	
24432	REALIZZAZIONE PARCHEGGI VIA ROMA	Rs 63.873,51	58.021,23	4.019,06	62.040,29	-1.833,22
2080101		Cp 0,00	0,00	0,00	0,00	0,00
		T 63.873,51	58.021,23	4.019,06	62.040,29	
24439	LAVORI VIABILITA' L.R. 10/98 - FINANZ. CON AVANZO E CONTRIBUTO	Rs 1.043,02	0,00	0,00	0,00	-1.043,02
2080101	COMUNITA' MONTANA	Cp 0,00	0,00	0,00	0,00	0,00
		T 1.043,02	0,00	0,00	0,00	
24448	PUBBLICA ILLUMINAZIONE PARCHEGGI AREE VERDI - PILZONE	Rs 73.267,20	39.930,79	33.314,06	73.244,85	-22,35
2080101		Cp 0,00	0,00	0,00	0,00	0,00
		T 73.267,20	39.930,79	33.314,06	73.244,85	
24450	RIQUALIFICAZIONE PUBBLICA ILLUMINAZIONE	Rs 50.000,00	18.622,80	31.377,20	50.000,00	0,00
2080101		Cp 20.000,00	8.636,73	11.363,27	20.000,00	0,00
		T 70.000,00	27.259,53	42.740,47	70.000,00	
24451	INTERVENTI DI RIQUALIFICAZIONE STRADE E PERCORSI CICLOPEDONALI	Rs 175.942,86	0,00	175.942,85	175.942,85	-0,01
2080101		Cp 67.482,00	0,00	4.643,32	4.643,32	-62.838,68
		T 243.424,86	0,00	180.586,17	180.586,17	
	<b>ACQUISIZIONE DI BENI IMMOBILI</b>	Rs 479.766,00	139.139,94	321.647,56	460.787,50	-18.978,50
		Cp 328.482,00	8.636,73	154.526,59	163.163,32	-165.318,68
		T 808.248,00	147.776,67	476.174,15	623.950,82	

Capitolo e Art.	Descrizione	Stanziam. definitivi di Bilancio	Pagamenti	Residui da riportare	Impegni	Minori Spese
24482	TRASFERIMENTO PROVINCIA MESSA IN SICUREZZA CURVA SU SP 11	Rs 61.715,40	0,00	0,00	0,00	-61.715,40
2080107	CREMIGNANE - AV. ECONOMICO	Cp 0,00	0,00	0,00	0,00	0,00
		T 61.715,40	0,00	0,00	0,00	0,00
<b>TRASFERIMENTI DI CAPITALE</b>						
		Rs 61.715,40	0,00	0,00	0,00	-61.715,40
		Cp 0,00	0,00	0,00	0,00	0,00
		T 61.715,40	0,00	0,00	0,00	0,00
<b>SERVIZIO 1 - VIABILITÀ, CIRCOLAZIONE STRADALE E SERVIZI CONNESSI</b>						
		Rs 541.481,40	139.139,94	321.647,56	460.787,50	-80.693,90
		Cp 328.482,00	8.636,73	154.526,59	163.163,32	-165.318,68
		T 869.963,40	147.776,67	476.174,15	623.950,82	
<b>SERVIZIO 1 - VIABILITÀ, CIRCOLAZIONE STRADALE E SERVIZI CONNESSI</b>						
		Rs 541.481,40	139.139,94	321.647,56	460.787,50	-80.693,90
		Cp 328.482,00	8.636,73	154.526,59	163.163,32	-165.318,68
		Cs 869.963,40	147.776,67	476.174,15	623.950,82	
		T				
<b>FUNZIONE 8 - FUNZIONI NEL CAMPO DELLA VIABILITÀ E DEI TRASPORTI</b>						
		Rs 541.481,40	139.139,94	321.647,56	460.787,50	-80.693,90
		Cp 328.482,00	8.636,73	154.526,59	163.163,32	-165.318,68
		T 869.963,40	147.776,67	476.174,15	623.950,82	
<b>Funzione 9 - Funzioni riguardanti la gestione del Territorio e dell'Ambiente</b>						
<b>Servizio 1 - Urbanistica e gestione del Territorio</b>						
24619	MANUTENZIONE ALVEI E TORRENTI TERRITORIO COMUNALE	Rs 19.201,40	19.201,40	0,00	19.201,40	0,00
2090101		Cp 80.000,00	77.684,52	1.357,09	79.041,61	-958,39
		T 99.201,40	96.885,92	1.357,09	98.243,01	
<b>ACQUISIZIONE DI BENI IMMOBILI</b>						
		Rs 19.201,40	19.201,40	0,00	19.201,40	0,00
		Cp 80.000,00	77.684,52	1.357,09	79.041,61	-958,39
		T 99.201,40	96.885,92	1.357,09	98.243,01	

Capitolo e Art.	Descrizione	Determinazioni del Consiglio				Minori Spese	
		Stanziam. definitivi di Bilancio	Pagamenti	Residui da riportare	Impegni		
24665 2090106	INCARICHI E REDAZIONE PIANI URBANISTICI / EDILIZI	Rs	50.710,72	20.918,43	29.725,92	50.644,35	-66,37
		Cp	10.000,00	77,63	2.664,48	2.742,11	-7.257,89
		T	60.710,72	20.996,06			
24666 2090106	INCARICO PIANO PAESISTICO	Rs	5.352,00	5.018,40	0,00	5.018,40	-333,60
		Cp	0,00	0,00	0,00	0,00	0,00
		T	5.352,00	5.018,40	0,00	5.018,40	
24668 2090106	INCARICO PROGETTAZIONE P.G.T.	Rs	20.751,77	15.017,60	3.978,62	18.996,22	-1.755,55
		Cp	0,00	0,00	0,00	0,00	0,00
		T	20.751,77	15.017,60	3.978,62	18.996,22	
<b>INCARICHI PROFESSIONALI ESTERNI</b>							
24670 2090107	FONDO PER EDIFICI DI CULTO (L.R. 20/92)	Rs	76.814,49	40.954,43	33.704,54	74.658,97	-2.155,52
		Cp	10.000,00	77,63	2.664,48	2.742,11	-7.257,89
		T	86.814,49	41.032,06	36.369,02	77.401,08	
TRASFERIMENTI DI CAPITALE		Rs	12.000,00	7.000,00	5.000,00	12.000,00	0,00
		Cp	5.000,00	0,00	5.000,00	5.000,00	0,00
		T	17.000,00	7.000,00	10.000,00	17.000,00	
SERVIZIO 1 - URBANISTICA E GESTIONE DEL TERRITORIO		Rs	12.000,00	7.000,00	5.000,00	12.000,00	0,00
		Cp	5.000,00	0,00	5.000,00	5.000,00	0,00
		T	17.000,00	7.000,00	10.000,00	17.000,00	
SERVIZIO 2 - Edilizia residenziale pubblica locale e Piani di edilizia economico-popolare	ACQUISTO AREE P.E.I.P.	Rs	108.015,89	67.155,83	38.704,54	105.860,37	-2.155,52
		Cp	95.000,00	77.762,15	9.021,57	86.783,72	-8.216,28
		T	203.015,89	144.917,98	47.726,11	192.644,09	
24710 2090201	ACQUISTO AREE P.E.I.P.	Rs	162.775,42	0,00	0,00	0,00	-162.775,42
		Cp	0,00	0,00	0,00	0,00	0,00
		T	162.775,42	0,00	0,00	0,00	



Capitolo e Art.	Descrizione	Stanziam. definitivi di Bilancio	Pagamenti	Residui da riportare	Impegni	Minori Spese
<b>ACQUISIZIONE DI BENI IMMOBILI</b>						
	Rs	162.775,42	0,00	0,00	0,00	-162.775,42
	Cp	0,00	0,00	0,00	0,00	0,00
	T	162.775,42	0,00	0,00	0,00	0,00
<b>SERVIZIO 2 - EDILIZIA RESIDENZIALE PUBBLICA LOCALE E PIANI DI EDILIZIA ECONOMICO-POPOLARE</b>						
	Rs	162.775,42	0,00	0,00	0,00	-162.775,42
	Cp	0,00	0,00	0,00	0,00	0,00
	T	162.775,42	0,00	0,00	0,00	0,00

### Servizio 4 - Servizio idrico integrato

25017	COLLEGAMENTO ACQUEDOTTO E FOGNATURA PILZONE (OO.UU. 1999)	Rs	44.095,69	5.925,31	38.129,56	44.054,87	-40,82
2090401		Cp	0,00	0,00	0,00	0,00	0,00
		T	44.095,69	5.925,31	38.129,56	44.054,87	
25021	RIQUALIFICAZIONE STRADE E IMPIANTI TECNOLOGICI (ASFALTATURE, FOGNATURE, ECCETERA) TERRITORIO COMUNALE	Rs	13.800,32	0,00	0,00	0,00	-13.800,32
2090401		Cp	0,00	0,00	0,00	0,00	0,00
		T	13.800,32	0,00	0,00	0,00	
25022	RIQUALIFICAZIONE IMPIANTI TECNOLOGICI STRADE E VICOLI (MUTUO)	Rs	5.181,61	0,00	5.181,61	5.181,61	0,00
2090401		Cp	0,00	0,00	0,00	0,00	0,00
		T	5.181,61	0,00	5.181,61	5.181,61	
25025	INTERVENTO RETICOLO MINORE - VIA ROMA	Rs	295.348,00	0,00	295.348,00	295.348,00	0,00
2090401		Cp	34.652,00	0,00	34.652,00	34.652,00	0,00
		T	330.000,00	0,00	330.000,00	330.000,00	
<b>ACQUISIZIONE DI BENI IMMOBILI</b>							
	Rs	358.425,62	5.925,31	338.659,17	344.584,48	-13.841,14	
	Cp	34.652,00	0,00	34.652,00	34.652,00	0,00	
	T	393.077,62	5.925,31	373.311,17	379.236,48		
<b>SERVIZIO 4 - SERVIZIO IDRICO INTEGRATO</b>							
	Rs	358.425,62	5.925,31	338.659,17	344.584,48	-13.841,14	
	Cp	34.652,00	0,00	34.652,00	34.652,00	0,00	
	T	393.077,62	5.925,31	373.311,17	379.236,48		

Capitolo e Art.	Descrizione	Stanziamenti definitivi di Bilancio		Determinazioni del Consiglio		Minori Spese	
		Pagamenti	Residui da riportare	Impegni			
<b>SERVIZIO 1 - URBANISTICA E GESTIONE DEL TERRITORIO</b>							
	Rs	108.015,89	67.155,83	38.704,54	105.860,37	-2.155,52	
	Cp	95.000,00	77.762,15	9.021,57	86.783,72	-8.216,28	
	Cs	203.015,89	144.917,98				
	T			47.726,11	192.644,09		
<b>SERVIZIO 2 - EDILIZIA RESIDENZIALE PUBBLICA LOCALE E PIANI DI EDILIZIA ECONOMICO-POPOLARE</b>							
	Rs	162.775,42	0,00	0,00	0,00	-162.775,42	
	Cp	0,00	0,00	0,00	0,00	0,00	
	Cs	162.775,42	0,00				
	T			0,00	0,00		
<b>SERVIZIO 4 - SERVIZIO IDRICO INTEGRATO</b>							
	Rs	358.425,62	5.925,31	338.659,17	344.584,48	-13.841,14	
	Cp	34.652,00	0,00	34.652,00	34.652,00	0,00	
	Cs	393.077,62	5.925,31				
	T			373.311,17	379.236,48		
<b>FUNZIONE 9 - FUNZIONI RIGUARDANTI LA GESTIONE DEL TERRITORIO E DELL'AMBIENTE</b>							
	Rs	629.216,93	73.081,14	377.363,71	450.444,85	-178.772,08	
	Cp	129.652,00	77.762,15	43.673,57	121.435,72	-8.216,28	
	T	758.868,93	150.843,29	421.037,28	571.880,57		

### Funzione 10 - Funzioni nel settore Sociale

#### Servizio 4 - Assistenza, beneficenza pubblica e servizi diversi alla persona

25313 2100401	RIQUALIFICAZIONE CONSOLIDAMENTO STRUTTURALE EDIFICIO EX SCUOLA ELEMENTARE PILZONE A DESTINAZIONE SOCIO ASSISTENZIALE							
	Rs	50.000,00	0,00	49.999,99	49.999,99	-0,01		
	Cp	50.000,00	0,00	50.000,00	50.000,00	0,00		
	T	100.000,00	0,00	99.999,99	99.999,99			
<b>ACQUISIZIONE DI BENI IMMOBILI</b>								
	Rs	50.000,00	0,00	49.999,99	49.999,99	-0,01		
	Cp	50.000,00	0,00	50.000,00	50.000,00	0,00		
	T	100.000,00	0,00	99.999,99	99.999,99			
25370 2100407	QUOTA CAPITALE MUTUO NUOVO IMMOBILE GUERINI							
	Rs	66.983,27	66.983,27	0,00	66.983,27	0,00		
	Cp	120.000,00	46.203,08	66.428,57	112.631,65	-7.368,35		
	T	186.983,27	113.186,35	66.428,57	179.614,92			

Capitolo e Art.	Descrizione	Stanziam. definitivi di Bilancio		Determinazioni del Consiglio		Minori Spese	
		Pagamenti	Residui da riportare	Impegni			
25371	S.DO CONVENZIONE ALER PER ALLOGGI E.E.P.	Rs	77.944,71	0,00	1.586,00	1.586,00	-76.358,71
2100407		Cp	0,00	0,00	0,00	0,00	0,00
		T	77.944,71	0,00	0,00	1.586,00	1.586,00
<b>TRASFERIMENTI DI CAPITALE</b>		Rs	144.927,98	66.983,27	1.586,00	68.569,27	-76.358,71
		Cp	120.000,00	46.203,08	66.428,57	112.631,65	-7.368,35
		T	264.927,98	113.186,35	68.014,57	181.200,92	
<b>SERVIZIO 4 - ASSISTENZA, BENEFICIENZA PUBBLICA E SERVIZI DIVERSI ALLA PERSONA</b>		Rs	194.927,98	66.983,27	51.585,99	118.569,26	-76.358,72
		Cp	170.000,00	46.203,08	116.428,57	162.631,65	-7.368,35
		T	364.927,98	113.186,35	168.014,56	281.200,91	

### Servizio 5 - Servizio necroscopico e cimiteriale

25410	ADEGUAMENTO STRUTTURE CIMITERIALI	Rs	560,26	0,00	0,00	0,00	-560,26
2100501		Cp	0,00	0,00	0,00	0,00	0,00
		T	560,26	0,00	0,00	0,00	0,00
<b>ACQUISIZIONE DI BENI IMMOBILI</b>		Rs	560,26	0,00	0,00	0,00	-560,26
		Cp	0,00	0,00	0,00	0,00	0,00
		T	560,26	0,00	0,00	0,00	
<b>SERVIZIO 5 - SERVIZIO NECROSCOPICO E CIMITERIALE</b>		Rs	560,26	0,00	0,00	0,00	-560,26
		Cp	0,00	0,00	0,00	0,00	0,00
		T	560,26	0,00	0,00	0,00	

Capitolo e Art.	Descrizione	Stanziam. definitivi di Bilancio		Determinazioni del Consiglio		Minori Spese	
		Pagamenti	Residui da riportare	Impegni			
<b>SERVIZIO 4 - ASSISTENZA, BENEFICIENZA PUBBLICA E SERVIZI DIVERSI ALLA PERSONA</b>							
	Rs	194.927,98	66.983,27	51.585,99	118.569,26	-76.358,72	
	Cp	170.000,00	46.203,08	116.428,57	162.631,65	-7.368,35	
	Cs	364.927,98	113.186,35				
	T			168.014,56	281.200,91		
<b>SERVIZIO 5 - SERVIZIO NECROSCOPICO E CIMITERIALE</b>							
	Rs	560,26	0,00	0,00	0,00	-560,26	
	Cp	0,00	0,00	0,00	0,00	0,00	
	Cs	560,26	0,00				
	T			0,00	0,00		
<b>FUNZIONE 10 - FUNZIONI NEL SETTORE SOCIALE</b>							
	Rs	195.488,24	66.983,27	51.585,99	118.569,26	-76.918,98	
	Cp	170.000,00	46.203,08	116.428,57	162.631,65	-7.368,35	
	T	365.488,24	113.186,35	168.014,56	281.200,91		

### Funzione 12 - Funzioni relative ai Servizi produttivi

#### Servizio 5 - Farmacie

<b>25500</b>							
<b>2120501</b>							
RIQUALIFICAZIONE E ARREDO NUOVA FARMACIA							
	Rs	8.498,69	6.819,92	1.175,02	7.994,94	-503,75	
	Cp	0,00	0,00	0,00	0,00	0,00	
	T	8.498,69	6.819,92	1.175,02	7.994,94		
<b>ACQUISIZIONE DI BENI IMMOBILI</b>							
	Rs	8.498,69	6.819,92	1.175,02	7.994,94	-503,75	
	Cp	0,00	0,00	0,00	0,00	0,00	
	T	8.498,69	6.819,92	1.175,02	7.994,94		
<b>SERVIZIO 5 - FARMACIE</b>							
	Rs	8.498,69	6.819,92	1.175,02	7.994,94	-503,75	
	Cp	0,00	0,00	0,00	0,00	0,00	
	T	8.498,69	6.819,92	1.175,02	7.994,94		

Capitolo e Art. Descrizione	Stanziam. definitivi di Bilancio	Pagamenti	Residui da riportare	Impegni	Minori Spese
..... Determinazioni del Consiglio .....					
<b>SERVIZIO 5 - FARMACIE</b>	<b>Rs</b> 8.498,69	<b>6.819,92</b>	<b>1.175,02</b>	<b>7.994,94</b>	<b>-503,75</b>
	<b>Cp</b> 0,00	<b>0,00</b>	<b>0,00</b>	<b>0,00</b>	<b>0,00</b>
	<b>Cs</b> 8.498,69	<b>6.819,92</b>			
	<b>T</b>		<b>1.175,02</b>	<b>7.994,94</b>	
<hr/>					
<b>FUNZIONE 12 - FUNZIONI RELATIVE AI SERVIZI PRODUTTIVI</b>	<b>Rs</b> 8.498,69	<b>6.819,92</b>	<b>1.175,02</b>	<b>7.994,94</b>	<b>-503,75</b>
	<b>Cp</b> 0,00	<b>0,00</b>	<b>0,00</b>	<b>0,00</b>	<b>0,00</b>
	<b>T</b> 8.498,69	<b>6.819,92</b>	<b>1.175,02</b>	<b>7.994,94</b>	

Capitolo e Art.	Descrizione	Stanziamenti definitivi di Bilancio	Pagamenti	Residui da riportare	Impegni	Minori Spese
<b>FUNZIONE 1 - FUNZIONI GENERALI DI AMMINISTRAZIONE, DI GESTIONE E DI CONTROLLO</b>						
	Rs	166.511,91	59.805,32	63.036,37	122.841,69	-43.670,22
	Cp	31.063,00	0,00	16.776,35	16.776,35	-14.286,65
	Cs	197.574,91	59.805,32			
	T			79.812,72	139.618,04	
<b>FUNZIONE 4 - FUNZIONI DI ISTRUZIONE PUBBLICA</b>						
	Rs	572.832,45	253.821,34	289.804,03	543.625,37	-29.207,08
	Cp	40.000,00	0,00	0,00	0,00	-40.000,00
	Cs	612.832,45	253.821,34			
	T			289.804,03	543.625,37	
<b>FUNZIONE 5 - FUNZIONI RELATIVE ALLA CULTURA E AI BENI CULTURALI</b>						
	Rs	0,00	0,00	0,00	0,00	0,00
	Cp	189.315,00	0,00	104.123,00	104.123,00	-85.192,00
	Cs	189.315,00	0,00			
	T			104.123,00	104.123,00	
<b>FUNZIONE 6 - FUNZIONI NEL SETTORE SPORTIVO E RICREATIVO</b>						
	Rs	50.000,00	23.729,00	19.852,45	43.581,45	-6.418,55
	Cp	0,00	0,00	0,00	0,00	0,00
	Cs	50.000,00	23.729,00			
	T			19.852,45	43.581,45	
<b>FUNZIONE 8 - FUNZIONI NEL CAMPO DELLA VIABILITÀ E DEI TRASPORTI</b>						
	Rs	541.481,40	139.139,94	321.647,56	460.787,50	-80.693,90
	Cp	328.482,00	8.636,73	154.526,59	163.163,32	-165.318,68
	Cs	869.963,40	147.776,67			
	T			476.174,15	623.950,82	
<b>FUNZIONE 9 - FUNZIONI RIGUARDANTI LA GESTIONE DEL TERRITORIO E DELL'AMBIENTE</b>						
	Rs	629.216,93	73.081,14	377.363,71	450.444,85	-178.772,08
	Cp	129.652,00	77.762,15	43.673,57	121.435,72	-8.216,28
	Cs	758.868,93	150.843,29			
	T			421.037,28	571.880,57	
<b>FUNZIONE 10 - FUNZIONI NEL SETTORE SOCIALE</b>						
	Rs	195.488,24	66.983,27	51.585,99	118.569,26	-76.918,98
	Cp	170.000,00	46.203,08	116.428,57	162.631,65	-7.368,35
	Cs	365.488,24	113.186,35			
	T			168.014,56	281.200,91	

Capitolo e Art.	Descrizione	Stanziamanti definitivi di Bilancio		Determinazioni del Consiglio		Minori Spese	
		Pagamenti	Residui da riportare	Impegni			
<b>FUNZIONE 12 - FUNZIONI RELATIVE AI SERVIZI PRODUTTIVI</b>							
	Rs	8.498,69	6.819,92	1.175,02	7.994,94	-503,75	
	Cp	0,00	0,00	0,00	0,00	0,00	
	Cs	8.498,69	6.819,92				
	T			1.175,02	7.994,94		
<b>TITOLO 2 - SPESE IN CONTO CAPITALE</b>							
	Rs	2.164.029,62	623.379,93	1.124.465,13	1.747.845,06	-416.184,56	
	Cp	888.512,00	132.601,96	435.528,08	568.130,04	-320.381,96	
	T	3.052.541,62	755.981,89	1.559.993,21	2.315.975,10		

### Titolo 3 - Spese per rimborso di prestiti

#### Funzione 1 - Funzioni generali di amministrazione, di gestione e di controllo

#### Servizio 3 - Gestione economica, finanziaria, provveditorato e controllo di gestione

<b>30010</b>							
RESTITUZIONE CASSA AL TESORIERE							
	Rs	0,00	0,00	0,00	0,00	0,00	
	Cp	1.000.000,00	0,00	0,00	0,00	-1.000.000,00	
	T	1.000.000,00	0,00	0,00	0,00		
<b>RIMBORSO PER ANTICIPAZIONI DI CASSA</b>							
	Rs	0,00	0,00	0,00	0,00	0,00	
	Cp	1.000.000,00	0,00	0,00	0,00	-1.000.000,00	
	T	1.000.000,00	0,00	0,00	0,00		
<b>30030</b>							
QUOTE CAPITALE AMMORTAMENTO MUTUI (CASSA DD.PP.)							
	Rs	0,00	0,00	0,00	0,00	0,00	
	Cp	790.610,00	790.608,91	0,00	790.608,91	-1,09	
	T	790.610,00	790.608,91	0,00	790.608,91		
<b>RIMBORSO DI QUOTA CAPITALE DI MUTUI E PRESTITI</b>							
	Rs	0,00	0,00	0,00	0,00	0,00	
	Cp	790.610,00	790.608,91	0,00	790.608,91	-1,09	
	T	790.610,00	790.608,91	0,00	790.608,91		

Capitolo e Art.	Descrizione	Stanziamenti definitivi di Bilancio		Pagamenti		Residui da riportare		Impegni		Minori Spese	
<b>SERVIZIO 3 - GESTIONE ECONOMICA, FINANZIARIA, PROVVEDITORATO E CONTROLLO DI GESTIONE</b>											
	Rs	0,00	0,00	0,00	0,00	0,00	0,00	0,00	0,00	0,00	0,00
	Cp	1.790.610,00	1.790.610,00	790.608,91	790.608,91	0,00	0,00	790.608,91	790.608,91	-1.000.001,09	
	T	1.790.610,00	1.790.610,00	790.608,91	790.608,91	0,00	0,00	790.608,91	790.608,91		
<b>SERVIZIO 3 - GESTIONE ECONOMICA, FINANZIARIA, PROVVEDITORATO E CONTROLLO DI GESTIONE</b>											
	Rs	0,00	0,00	0,00	0,00	0,00	0,00	0,00	0,00	0,00	0,00
	Cp	1.790.610,00	1.790.610,00	790.608,91	790.608,91	0,00	0,00	790.608,91	790.608,91	-1.000.001,09	
	Cs	1.790.610,00	1.790.610,00	790.608,91	790.608,91						
	T			790.608,91	790.608,91	0,00	0,00	790.608,91	790.608,91		
<b>FUNZIONE 1 - FUNZIONI GENERALI DI AMMINISTRAZIONE, DI GESTIONE E DI CONTROLLO</b>											
	Rs	0,00	0,00	0,00	0,00	0,00	0,00	0,00	0,00	0,00	0,00
	Cp	1.790.610,00	1.790.610,00	790.608,91	790.608,91	0,00	0,00	790.608,91	790.608,91	-1.000.001,09	
	T	1.790.610,00	1.790.610,00	790.608,91	790.608,91	0,00	0,00	790.608,91	790.608,91		
<b>FUNZIONE 1 - FUNZIONI GENERALI DI AMMINISTRAZIONE, DI GESTIONE E DI CONTROLLO</b>											
	Rs	0,00	0,00	0,00	0,00	0,00	0,00	0,00	0,00	0,00	0,00
	Cp	1.790.610,00	1.790.610,00	790.608,91	790.608,91	0,00	0,00	790.608,91	790.608,91	-1.000.001,09	
	Cs	1.790.610,00	1.790.610,00	790.608,91	790.608,91						
	T			790.608,91	790.608,91	0,00	0,00	790.608,91	790.608,91		
<b>TITOLO 3 - SPESE PER RIMBORSO DI PRESTITI</b>											
	Rs	0,00	0,00	0,00	0,00	0,00	0,00	0,00	0,00	0,00	0,00
	Cp	1.790.610,00	1.790.610,00	790.608,91	790.608,91	0,00	0,00	790.608,91	790.608,91	-1.000.001,09	
	T	1.790.610,00	1.790.610,00	790.608,91	790.608,91	0,00	0,00	790.608,91	790.608,91		

**Titolo 4 - Spese per servizi per conto terzi**

40010	VERSAMENTO RITENUTE PER IL PERSONALE CPDEL - INADEL - CPIA -	Rs	0,00	0,00	0,00	0,00	0,00	0,00	0,00	0,00	0,00
4000001	SSN - INPS SUORE - INAIL	Cp	200.000,00	200.000,00	159.014,63	159.014,63	0,01	159.014,64	159.014,64	-40.985,36	
		T	200.000,00	200.000,00	159.014,63	159.014,63	0,01	159.014,64	159.014,64		
<b>RITENUTE PREVIDENZIALI ED ASSISTENZIALI AL PERSONALE</b>											
		Rs	0,00	0,00	0,00	0,00	0,00	0,00	0,00	0,00	0,00
		Cp	200.000,00	200.000,00	159.014,63	159.014,63	0,01	159.014,64	159.014,64	-40.985,36	
		T	200.000,00	200.000,00	159.014,63	159.014,63	0,01	159.014,64	159.014,64		



Capitolo e Art.	Descrizione	Stanziamanti definitivi di Bilancio		Determinazioni del Consiglio		Impegni	Minori Spese
		Pagamenti	Residui da riportare	Pagamenti	Residui da riportare		
40020 4000002	VERSAMENTO DELLE RITENUTE ERARIALI IRPEF	Rs	195,26	0,00	0,00	0,00	-195,26
		Cp	450.000,00	344.057,46	0,00	344.057,46	-105.942,54
		T	450.195,26	344.057,46	0,00	344.057,46	
<b>RITENUTE ERARIALI</b>		Rs	195,26	0,00	0,00	0,00	-195,26
		Cp	450.000,00	344.057,46	0,00	344.057,46	-105.942,54
		T	450.195,26	344.057,46	0,00	344.057,46	
40030 4000003	ALTRE RITENUTE AL PERSONALE PER CONTO DI TERZI	Rs	0,00	0,00	0,00	0,00	0,00
		Cp	24.000,00	13.744,70	0,00	13.744,70	-10.255,30
		T	24.000,00	13.744,70	0,00	13.744,70	
<b>ALTRE RITENUTE AL PERSONALE PER CONTO DI TERZI</b>		Rs	0,00	0,00	0,00	0,00	0,00
		Cp	24.000,00	13.744,70	0,00	13.744,70	-10.255,30
		T	24.000,00	13.744,70	0,00	13.744,70	
40040 4000004	RESTITUZIONE DI DEPOSITI CAUZIONALI E CONTRATTUALI	Rs	57.119,62	1.235,00	55.884,62	57.119,62	0,00
		Cp	50.000,00	5.400,93	2.500,00	7.900,93	-42.099,07
		T	107.119,62	6.635,93	58.384,62	65.020,55	
<b>RESTITUZIONE DI DEPOSITI CAUZIONALI</b>		Rs	57.119,62	1.235,00	55.884,62	57.119,62	0,00
		Cp	50.000,00	5.400,93	2.500,00	7.900,93	-42.099,07
		T	107.119,62	6.635,93	58.384,62	65.020,55	
40051 4000005	IVA A CREDITO SU FATTURE FORNITORI	Rs	29.350,79	19.379,00	0,00	19.379,00	-9.971,79
		Cp	530.000,00	351.772,21	2.863,00	354.635,21	-175.364,79
		T	559.350,79	371.151,21	2.863,00	374.014,21	
40052 4000005	SERVIZI PER CONTO TERZI	Rs	129.685,61	28.053,31	47.563,95	75.617,26	-54.068,35
		Cp	450.000,00	52.441,90	22.533,54	74.975,44	-375.024,56
		T	579.685,61	80.495,21	70.097,49	150.592,70	

Capitolo e Art.	Descrizione	Stanziam. definitivi di Bilancio		Determinazioni del Consiglio		Residui da riportare		Impegni		Minori Spese	
		Pagamenti	Residui da riportare	Impegni	Residui da riportare	Impegni	Minori Spese				
<b>RIMBORSO SPESE PER SERVIZI PER CONTO TERZI</b>											
	Rs	159.036,40	47.432,31	47.563,95	94.996,26	-64.040,14					
	Cp	980.000,00	404.214,11	25.396,54	429.610,65	-550.389,35					
	T	1.139.036,40	451.646,42	72.960,49	524.606,91						
<b>RIMBORSO ANTICIPAZIONI SERVIZIO ECONOMATO</b>											
40060	Rs	0,00	0,00	0,00	0,00	0,00					0,00
4000006	Cp	5.200,00	5.164,57	0,00	5.164,57	-35,43					
	T	5.200,00	5.164,57	0,00	5.164,57						
<b>RIMBORSO DI ANTICIPAZIONI DI FONDI PER SERVIZIO ECONOMATO</b>											
	Rs	0,00	0,00	0,00	0,00	0,00					0,00
	Cp	5.200,00	5.164,57	0,00	5.164,57	-35,43					
	T	5.200,00	5.164,57	0,00	5.164,57						
<b>COSTITUZIONE DEPOSITI CAUZIONALI E CONTRATTUALI</b>											
40070	Rs	0,00	0,00	0,00	0,00	0,00					0,00
4000007	Cp	3.000,00	0,00	0,00	0,00	-3.000,00					
	T	3.000,00	0,00	0,00	0,00						
<b>DEPOSITO PER SPESE CONTRATTUALI</b>											
	Rs	0,00	0,00	0,00	0,00	0,00					0,00
	Cp	3.000,00	0,00	0,00	0,00	-3.000,00					
	T	3.000,00	0,00	0,00	0,00						
<b>TITOLO 4 - SPESE PER SERVIZI PER CONTO TERZI</b>											
	Rs	216.351,28	48.667,31	103.448,57	152.115,88	-64.235,40					
	Cp	1.712.200,00	931.596,40	27.896,55	959.492,95	-752.707,05					
	T	1.928.551,28	980.263,71	131.345,12	1.111.608,83						

Capitolo e Art. Descrizione	Determinazioni del Consiglio				Minori Spese
	Stanziam. definitivi di Bilancio	Pagamenti	Residui da riportare	Impegni	
<b>TITOLO 1 - SPESE CORRENTI</b>					
Rs	4.471.446,87	3.449.421,92	705.476,81	4.154.898,73	-316.548,14
Cp	11.691.980,00	6.964.577,61	3.796.778,82	10.761.356,43	-930.623,57
Cs	16.163.426,87	10.413.999,53			
T			4.502.255,63	14.916.255,16	
<b>TITOLO 2 - SPESE IN CONTO CAPITALE</b>					
Rs	2.164.029,62	623.379,93	1.124.465,13	1.747.845,06	-416.184,56
Cp	888.512,00	132.601,96	435.528,08	568.130,04	-320.381,96
Cs	3.052.541,62	755.981,89			
T			1.559.993,21	2.315.975,10	
<b>TITOLO 3 - SPESE PER RIMBORSO DI PRESTITI</b>					
Rs	0,00	0,00	0,00	0,00	0,00
Cp	1.790.610,00	790.608,91	0,00	790.608,91	-1.000.001,09
Cs	1.790.610,00	790.608,91			
T			0,00	790.608,91	
<b>TITOLO 4 - SPESE PER SERVIZI PER CONTO TERZI</b>					
Rs	216.351,28	48.667,31	103.448,57	152.115,88	-64.235,40
Cp	1.712.200,00	931.596,40	27.896,55	959.492,95	-752.707,05
Cs	1.928.551,28	980.263,71			
T			131.345,12	1.111.608,83	
<b>TOTALE GENERALE SPESE</b>					
Rs	6.851.827,77	4.121.469,16	1.933.390,51	6.054.859,67	-796.968,10
Cp	16.083.302,00	8.819.384,88	4.260.203,45	13.079.588,33	-3.003.713,67
Cs	22.935.129,77	12.940.854,04			
T			6.193.593,96	19.134.448,00	