

Comune di

ISEO



2015

Bilancio di previsione

COMUNE DI ISEO

Provincia di Brescia



RELAZIONE PREVISIONALE E PROGRAMMATICA 2015 - 2016 - 2017

*Approvata dalla Giunta Comunale
Il 20 / 04 / 2015*

SOMMARIO

◆ PREMESSA.....	PAG.	5
-----------------	------	---

RELAZIONE INTRODUTTIVA: PARTE PRIMA

◆ NORME SULL'ORDINAMENTO CONTABILE E DI BILANCIO ARMONIZZATO.....	PAG.	6
◆ LA RELAZIONE PREVISIONALE E PROGRAMMATICA	PAG.	12
◆ IL BILANCIO PLURIENNALE.....	PAG.	12
◆ IL PATTO DI STABILITA'	PAG.	12
◆ LE ENTRATE.....	PAG.	20
◆ RISORSE PER GLI INVESTIMENTI	PAG.	31
◆ LE SPESE	PAG.	33
◆ SPESE PER INVESTIMENTI.....	PAG.	35



PREMESSA

Le richieste dei Sindaci Italiani nella lettera al Presidente del Consiglio.

Le incertezze sulle risorse a disposizione, unite al mancato rifinanziamento del fondo di 625 milioni necessario a calmierare le aliquote Tasi anche per il 2015, stanno trascinando il termine per l'approvazione dei preventivi verso l'ennesima proroga: dal 31 marzo al 30 giugno.

Per questi motivi nei giorni scorsi i Sindaci italiani hanno manifestato grande preoccupazione per alcune rilevanti criticità che investono la vita dei Comuni.

Pur riconoscendo le difficoltà per ricondurre il nostro Paese su un sentiero di sviluppo e crescita e di possibile ripresa non vi è ancora la consapevolezza che il contributo al risanamento dei conti pubblici da parte dei Comuni sia stato molto significativo e oneroso.

Si sono devoluti allo Stato, dal 2010 al 2014, oltre 17 miliardi di euro a cui aggiungere nel 2015 un ulteriore sforzo di 1 miliardo e mezzo da spending review e 1.8 da Patto di stabilità.

Non vengono sottovalutate le innovazioni acquisite per i Comuni in questi mesi – sia nella legge di stabilità, sia nel decreto milleproroghe e in altri provvedimenti legislativi – sulla base di un positivo rapporto negoziale tra ANCI e Governo.

Pur tuttavia è urgente necessità dare soluzione a questioni che, avrebbero dovuto trovare accoglimento nella Legge di stabilità e invece sono state stralciate rimanendo a tutt'oggi irrisolte.

Proprio per favorire l'adozione di soluzioni, l'ANCI, con spirito pragmatico, in queste settimane ha proseguito il confronto con il Governo, registrando – con i Ministeri dell'Economia e delle Autonomie e tecnici della Presidenza del Consiglio dei Ministri – soluzioni condivise che tuttavia, per ragioni che davvero risultano incomprensibili, non si sono tradotte in provvedimenti del Governo e del Parlamento.

Ci si riferisce in primo luogo alla urgenza di tradurre in atto di legge l'Intesa – sottoscritta in Conferenza Unificata nella scorsa settimana – che consente maggiore sostenibilità della armonizzazione contabile, nonché altre soluzioni ragionevoli alle sanzioni sul Patto per annualità pregresse ed irregolarità formali.

Una particolare questione critica, che richiede una soluzione a breve – per l'evidente incidenza sulla redazione dei bilanci – è la materia di IMU/TASI e il rinvio al 2016 dell'unificazione delle tasse comunali che costituiscono da anni un'incertezza pesante sulle entrate dei Comuni.

L'assenza di queste risorse rappresenta per i Comuni, già gravati pro quota del taglio di 1 miliardo e mezzo, un raddoppio del taglio e l'oggettiva impossibilità di chiudere i bilanci che manifestano uno scostamento nel rapporto entrate/uscite insostenibile.

E infine vi è l'urgenza di adottare misure di semplificazione ordinamentale concordate tra ANCI e Governo, ma non incluse nella Legge di stabilità.

Si è naturalmente consapevoli che dare soluzione alle questioni indicate richiede la disponibilità di risorse ma si ritiene tuttavia che ciò non sia impossibile.

Tutto questo può consentire ai Sindaci di partecipare attivamente ed accompagnare con spirito di innovazione e di coesione istituzionale le riforme strutturali e di sistema indispensabili per il cambiamento dell'Italia.

PARTE PRIMA

NORME SULL'ORDINAMENTO CONTABILE E DI BILANCIO

Con il decreto legislativo 18 agosto 2000, n. 267 che ha abrogato disposizioni di oltre 50 leggi, si è finalmente riordinata una mole normativa ponderosa in tema di autonomie locali, sedimentatasi in circa 66 anni, dal regio decreto 383 del 3 marzo 1934 fino alla legge 3 agosto 1999 n.265, passando per la riforma delle autonomie introdotta dalla legge 8 giugno 1990 n.142 e per la cosiddetta riforma Bassanini, articolata nelle leggi 59 e 127 del 1997, nella 191 del 1998 e nella 50 del 1999.

La stesura del testo unico consente finalmente ai cittadini, agli amministratori locali, agli operatori di settore ed agli studiosi, di accedere ad un impianto normativo unificato, aggiornato e coordinato, e pertanto esauriente per la conoscenza del variegato mondo delle autonomie locali nelle sue componenti fondamentali.

Il nuovo bilancio di previsione armonizzato

Dal 1° gennaio 2015 è entrata in vigore la nuova contabilità armonizzata.

La nuova contabilità di cui al D.Lgs. 118/2011, modificato ed integrato dal D.Lgs. 126/2014, prevede l'ingresso nella nuova contabilità secondo un percorso a tappe, al fine di limitare l'impatto organizzativo sugli enti.

Tale percorso è stato sintetizzato nello specifico documento pubblicato nel sito ministeriale "Arconet" dedicato all'armonizzazione contabile.

In particolare, per quanto riguarda gli schemi di bilancio, viene previsto il seguente percorso:

2015 : bilancio secondo gli schemi DPR 194/1996 con valore giuridico ed autorizzatorio; bilancio armonizzato secondo gli schemi di cui all'allegato 9 del D.Lgs. 118/2011, con funzione conoscitiva;

2016 : bilancio redatto esclusivamente secondo gli schemi armonizzati (lo schema DPR_194/1996 viene definitivamente abbandonato – art. 11, comma 14, D.Lgs. 118/2011 integrato)

Si sintetizzano, nelle note successive, le operazioni da compiere per poter predisporre lo schema di bilancio armonizzato.

1) Ricodifica del bilancio per Titoli/Tipologie e Missioni/Programmi

Preliminarmente occorre sottolineare che, almeno a livello di principio, valgono le seguenti corrispondenze logiche:

ENTRATA	SPESA
titolo → titolo	titolo → titolo
categoria → tipologia	funzione → missione
risorsa → categoria	servizio → programma
	intervento → macroaggregato

1a) ENTRATA: la ricodifica delle entrate non crea particolari problemi, in quanto la struttura del bilancio ricalca in buona parte quello oggi vigente.

Tuttavia si segnalano i seguenti passaggi:

ex titolo 2°: le entrate sono codificate per soggetto erogante;

ex titolo 3°: sono evidenziati i proventi derivanti dall'attività di controllo e repressione delle irregolarità e degli illeciti;

ex titolo 4°: viene in parte smembrato nel nuovo titolo 5 (con riferimento alla riscossione di crediti);

nuovo titolo 5° dedicato alla riduzione di attività finanziarie, in cui va riclassificata la riscossione crediti;

ex titolo 5°: diventa il nuovo titolo 6° per l'accensione di prestiti, e viene smembrato in parte nel nuovo titolo 7° (per le anticipazioni di tesoreria);

ex titolo 6° dedicato alle entrate per servizi per conto terzi, che diventa il nuovo titolo 9°:

probabilmente e il titolo che richiederà maggiore attenzione, perché la codifica del piano dei conti risulta molto più articolata rispetto ad oggi (stessa cosa per le corrispondenti spese).

Nella numerazione dei titoli di entrata non compare il titolo 8°: non è una dimenticanza, ma un "salto" voluto, per rispettare la codifica del piano dei conti generale da cui discende quello previsto per gli enti territoriali, per i quali, appunto, il titolo 8° non ha significato (lo stesso discorso per il titolo 6° della spesa).

1b) SPESA - Codifica per missioni e programmi:

Data la corrispondenza generale tra missioni/funzioni e programmi/servizi, il primo passo da compiere è la codifica per missioni e programmi del bilancio vigente: tale codifica, ovviamente, va effettuata a livello di PEG, cioè di capitoli/articoli.

In sostanza si attribuisce a ciascun capitolo/articolo, classificato oggi per titolo/funzione/servizio/intervento, la nuova codifica per missione/programma/titolo, ovvero il livello di approvazione di competenza del Consiglio Comunale.

Sono infatti solo queste le informazioni rilevanti richieste nel nuovo schema di bilancio armonizzato, rappresentato appunto a livello di missione/programma/titolo: la ricodifica secondo il piano dei conti integrato e infatti rinviabile al 2016.

Alcuni capitoli codificati nel "vecchio" servizio 9.03 "Servizi di protezione civile" dovranno essere codificati nella nuova missione 11 "Soccorso civile", distribuendoli tra i nuovi programmi 01 "Sistema di protezione civile" e 02 "Interventi a seguito di calamità naturali" (tralasciando il programma 03 dedicato solo alle Regioni).

Comunque, anche all'interno delle altre funzioni non vi è corrispondenza univoca tra servizi e programmi, anche perché spesso i programmi sono più numerosi e diversamente definiti.

Ad esempio, i capitoli della vecchia funzione 08 "Funzioni nel campo della viabilità", codificati all'interno dei tre servizi (Viabilità, circolazione stradale e servizi connessi / Illuminazione pubblica e servizi connessi / Trasporti pubblici locali e servizi connessi) sono diversamente distribuiti nei cinque programmi della nuova missione 10 "Trasporti e diritto alla mobilità" (Trasporto ferroviario / Trasporto pubblico locale / Trasporto per vie d'acqua / Altre modalità di trasporto / Viabilità ed infrastrutture connesse).

2) Ricodifica in base al piano dei conti finanziario: parallelamente e consigliabile,

pure se operazione rinviabile al 2016, procedere alla codifica dei capitoli anche secondo il piano dei conti finanziario almeno fino al quarto livello, per le seguenti motivazioni:

nel rendiconto 2015 (allegato 10 del D.Lgs. 118/2011), da predisporre entro il 30.04.2016 anche secondo gli schemi armonizzati, dovranno essere allegati i prospetti "Entrate per categorie" e "Spese per macroaggregati", che riprendono la codifica del piano dei conti finanziario (al 2°/3° livello per le entrate e al 2° livello per le spese); considerato che la codifica fino al quarto livello del piano dei conti finanziario comporterà uno spaccettamento corposo dei capitoli originari, si ritiene preferibile ricodificare una volta sola.

Piani dei conti - Arconet

Il quarto livello del piano dei conti e il livello minimo che viene richiesto per la codifica dei capitoli, mentre in sede di gestione occorrerà codificare le operazioni (impegni ed accertamenti) al quinto livello: i quinti livelli hanno una certa corrispondenza, anche se più dettagliata, con i codici SIOPE, ed infatti **la codifica del piano dei conti sostituirà proprio la codifica SIOPE, che verrà abbandonata nel 2017.**

Pertanto si sono predisposti, per ogni missione/programma, capitoli corrispondenti al quarto livello: la necessità di spaccettare i capitoli dipende, ovviamente, dall'attuale complessità del PEG di ciascun ente:

più il PEG è articolato, più semplice potrà risultare la ricodifica.

Si riporta di seguito un possibile percorso utile alla riclassificazione:

1° passo: estrarre tutti gli impegni e gli accertamenti, corredati delle seguenti informazioni
capitolo/articolo responsabile capitolo descrizione impegno Nimporto

L'ideale sarebbe estrarre tutti gli impegni, sia a competenza che a residuo, per avere maggiori informazioni dell'intera attività dell'Ente, e quindi sulle possibili casistiche gestite e, conseguentemente, sui capitoli che dovranno essere creati. Se l'estrazione viene effettuata a fine anno, e presumibile che le casistiche siano sufficientemente rappresentative dell'attività comunale.

2° passo: ad ogni impegno attribuire pertanto la corrispondente combinazione "missione/programma" (attribuita attraverso l'analisi della descrizione dell'impegno con l'ausilio del glossario)

3° passo: ad ogni impegno attribuire il 4° livello del piano dei conti: in questa fase non occorre attribuire al movimento il 5° livello, in quanto per la codifica dei capitoli è sufficiente il 4° (ad esempio, all'impegno della manutenzione della fotocopiatrice, attribuiremo il 4° livello 1.03.02.09.000 "manutenzione ordinaria e riparazioni");

4° passo: accorpare i movimenti in base a "missione-programma" / "4° livello", con i corrispondenti importi.

Creare pertanto tanti nuovi capitoli quanti 4° livelli differenti abbiamo attribuito agli impegni (la codifica DPR 194/1996 dovrà essere la stessa del capitolo originario).

Si avranno in questo modo i capitoli necessari a gestire il nuovo bilancio armonizzato, con anche i corrispondenti importi di previsione presunti.

Per chiarire il percorso, riportiamo un esempio numerico sul capitolo 123456/00 "Servizi sociali – Prestazione di servizi", codificato al titolo 1° nella funzione 10, servizio 04 "Assistenza, beneficenza pubblica e servizi diversi alla persona", nell'intervento 03 "Prestazioni di servizi" (1.10.04.03):

Effettuata l'analisi degli impegni, occorrerà quindi decidere a quale 4° livello mantenere la numerazione originaria del capitolo (eventualmente cambiando la descrizione per renderla più aderente al contenuto del 4° livello) e attribuire la numerazione e la denominazione ai nuovi capitoli creati (si suggerisce di denominare i capitoli con "Oggetto – descrizione 4° livello").

Si noti che ciò che prima apparteneva ad un solo capitolo, può ora trovare collocazione in capitoli differenti non solo per quanto riguarda la codifica del piano dei conti, ma anche per quanto riguarda quella per missioni/programmi. In sede di gestione 2015, **qualora fosse necessario spostare i fondi da un capitolo ad un altro, sarà sufficiente una variazione di PEG,** essendo codificati i capitoli "derivati" nello stesso modo.

IL FONDO CREDITI DUBBIA ESIGIBILITÀ

Nel bilancio di previsione 2015-2017 (in entrambi gli schemi), deve essere stanziato il fondo crediti dubbia esigibilità, che sarà composto da almeno due capitoli: uno per la parte corrente del bilancio, una per la parte capitale.

La codifica dei capitoli corrispondenti sarà la seguente:

	Codifica DPR 194/1996 (funzione.servizio - intervento)	Codifica D.Lgs. 118/2011 (missione.programma – 5° livello)
FCDE parte corrente	01.08 – int. 9	20.02 - 1.10.01.03.001
FCDE parte capitale	non previsto	20.02 - 2.05.03.01.01

Occorre precisare che, ai sensi di quanto disposto dall'art. 46 del D.lgs. 118/2011, il calcolo del fondo crediti dubbia esigibilità dovrà essere effettuato mediante le formule previste nell'allegato 4/2 relativo al principio applicato della contabilità finanziaria: la relativa disciplina è contenuta nel punto 3.3 del principio e nell'esempio 5 dell'appendice tecnica al principio stesso.

Si dovrà pertanto abbandonare la metodologia, disciplinata dall'art. 6 comma 17 del D.L. 95/2012, abrogato infatti dal D.Lgs. 126/2014, in base al quale lo stanziamento minimo del fondo svalutazione crediti doveva essere pari almeno al 25% (20% per il 2014) dei residui attivi delle entrate proprie correnti (entrate tributarie ed extratributarie), aventi anzianità superiore a 5 anni.

Risvolti operativi:

La procedura prevista per la determinazione dell'accantonamento al bilancio di previsione è la seguente:

1) scelta del livello di analisi per il calcolo: è possibile determinare l'accantonamento a livello più o meno aggregato: il livello minimo richiesto, rappresentato negli schemi allegati sia al bilancio di previsione che al rendiconto, è quello della tipologia, ma si può scendere anche a livello di categoria e di capitolo; la scelta è lasciata alla valutazione del singolo ente.

A livello pratico, la scelta di un livello di analisi maggiormente aggregato (es. tipologia), da un lato comporta il vantaggio di limitare i calcoli ad un numero minore di voci, dall'altro richiede la necessità di reperire i dati extracontabili, riferiti alle voci gestite in passato per cassa, a livello comunque disaggregato, con la successiva necessità di riaggregare i dati. Inoltre per alcune voci specifiche, come ad esempio le sanzioni al codice della strada, è necessario avere comunque il dato disaggregato, in quanto tale quota di FCDE sarà rilevante nella definizione dei vincoli di cui all'art. 208 del Codice della strada: la norma, infatti, prevede che il vincolo del 50% operi sullo stanziamento previsto in bilancio a titolo di sanzioni CDS *al netto* del corrispondente stanziamento del FCDE.

2) Esclusione dal calcolo delle voci già previste dalla normativa, ossia:

crediti da altre amministrazioni pubbliche; crediti assistiti da fidejussione;

entrate tributarie che, sulla base dei principi contabili di cui al paragrafo 3.7, sono accertate per cassa;

entrate riscosse da un ente per conto di un altro ente e destinate ad essere versate all'ente beneficiario finale (in questo caso il fondo crediti di dubbia esigibilità è accantonato dall'ente beneficiario finale).

3) Esclusione di ulteriori voci per le quali non si ritiene di dover accantonare il FCDE:

occorre dare adeguata motivazione nella Nota integrativa del Bilancio; esempi di motivazioni possono essere le seguenti: per le entrate relative ai servizi pubblici, qualora il regolamento preveda che il servizio sia erogato solo a seguito dell'introito del relativo corrispettivo (diritto, tariffa, ecc.) - motivazione: *"il servizio è erogato solo a seguito del pagamento dello stesso da parte dell'utente"*. Si sottolinea che la presente casistica non è esclusa dalla normativa; infatti l'esclusione riguarda le entrate *tributarie* gestite per cassa: le entrate da servizi pubblici, essendo accertate ed imputate contabilmente nell'esercizio di erogazione del servizio, potrebbero dar vita ed accertamenti non riscossi: tuttavia, il fatto che il servizio venga erogato solo dopo averne ricevuto il pagamento anticipato rende inutile l'accantonamento al FCDE, in quanto non risulteranno alla fine dell'anno crediti da riscuotere; per le entrate che, in base alla stima della quota di FCDE ad esse corrispondenti, ottengono un indice di riscossione superiore a 1, occorre indicare come motivazione: "non necessita di accantonamento al FCDE in quanto entrata non di dubbia esigibilità"

4) Definizione del periodo di osservazione: la norma parla di *ultimi cinque esercizi*. Si ritiene che se il bilancio di previsione fosse stato approvato entro il 31/12/2014, il periodo avrebbe dovuto essere 2009-2013. Se l'approvazione interviene dopo il rendiconto, dal 01.01.2015 al 30.04.2015 (come sarà nella maggior parte dei casi) occorre **fare riferimento agli anni 2010-2014**,

5) Raccolta dei dati su cui calcolare l'accantonamento: in questo caso occorre distinguere le seguenti due casistiche: entrate che in passato sono state gestite non per cassa: in questo caso i dati sono direttamente rinvenibili dal bilancio; entrate che in passato, per prudenza, sono state gestite per cassa (es: sanzioni al CDS, accertamenti tributari): in questo caso occorrerà reperire i dati relativi agli "accertamenti" in modo extracontabile, con la necessaria collaborazione degli uffici responsabili di quelle entrate. I dati da raccogliere sono i seguenti:

accertamenti per singola voce e per ogni anno del periodo di riferimento: per quanto riguarda le voci che in passato sono state gestite per cassa, il dato da ricercare è quell'importo che sarebbe stato iscritto in bilancio se si fosse applicato anche in passato il nuovo principio della competenza finanziaria: ad esempio, il totale dei ruoli ordinari emessi negli ultimi cinque anni;

riscossioni "competenza + residui": il principio consente, per i primi 5 anni antecedenti alla riforma, di considerare tra le riscossioni anche quelle a residuo, aumentando il numeratore della formula e così, di fatto, limitando sul bilancio l'impatto negativo derivante dell'accantonamento al FCDE.

6) Calcolo dell'incidenza della riscossione sugli accertamenti del quinquennio:

questo risultato rappresenta la capacità effettiva di riscossione dell'ente rispetto alle proprie entrate. Occorre pertanto calcolare la media applicando tre diverse formule riportate nelle schede allegate alla normativa. (la media semplice o le due medie ponderate).

Se l'andamento delle riscossioni è stato nel tempo costante, il calcolo delle tre diverse formule non porta a risultati molto diversi.

7) Determinazione della percentuale di difficile esazione: tale dato rappresenta la quota tendenziale di difficile esazione delle proprie entrate; si calcola come *complemento a 100* del valore trovato al punto 5): quindi, se la capacità di riscossione tendenziale del quinquennio precedente era risultata pari all' 80 %, il complemento a 100, e quindi la percentuale di difficile esazione, è pari al 20 %.

8) Calcolo accantonamento teorico al FCDE: la percentuale di difficile esazione di cui al punto 7) va applicata allo stanziamento previsto nel bilancio di previsione della corrispondente entrata: la somma dei singoli accantonamenti costituisce l'importo teorico da stanziare in spesa nell'apposito capitolo dedicato.

9) Determinazione dell'accantonamento effettivo in bilancio: la legge di stabilità 2015 consente la possibilità di stanziare un importo, a titolo di fondo crediti di dubbia esigibilità, inferiore rispetto a quello ottenuto mediante l'applicazione del procedimento sopra descritto, nel seguente modo:

2015	2016	2017	2018	2019
36%	55%	70%	85%	100%

Fondo crediti dubbia esigibilità e patto di stabilità.

Rispetto al 2014, la legge di stabilità 2015 attualmente prevede che l'accantonamento al FCDE sia rilevante, come se fosse spesa impegnata. Pertanto, al fine di alleggerire il peso sul patto, sarebbe conveniente applicare la percentuale minima richiesta.

Tuttavia, a seguito delle modifiche in preparazione in questi giorni (oggetto dell'intesa in Conferenza Stato Città ed Autonomie locali del 19.02.2015), l'accantonamento iscritto in bilancio potrà essere dedotto dall'obiettivo patto. In questo modo, più è alto l'accantonamento stanziato in bilancio, e maggiore è il beneficio in termini di obiettivo

patto. Viceversa, minore sarà l'accantonamento in bilancio a titolo di FCDE, maggiore sarà lo sforzo in termini di patto di stabilità.

Per gli enti che hanno difficoltà di quadratura di bilancio sarà presumibilmente conveniente accantonare una minor somma in bilancio, concentrando gli sforzi sul lato patto. Per gli enti che, invece, hanno minori problemi di pareggio, sarà preferibile accantonare una somma maggiore rispetto al limite minimo, così da sfruttare al massimo i benefici dal punto di vista del patto.

L'ITER PER LA FORMAZIONE E APPROVAZIONE DEL BILANCIO DI PREVISIONE

L'iter per la formazione e l'approvazione del bilancio di previsione segue scadenze ed adempimenti tassativamente indicati dalla legge; tuttavia la potestà regolamentare in materia di modalità e tempi della programmazione è abbastanza ampia pur nel rispetto dei principi generali con valore di limite inderogabile stabiliti dall'art. 152 del Tuel.

Sinteticamente si evidenziano le seguenti fasi stabilite dagli artt. 9 e 10 del vigente regolamento di contabilità:

- 1) I responsabili di servizio in stretta collaborazione con l'organo esecutivo ed i singoli assessori inoltrano le proposte di bilancio annuale e pluriennale al responsabile del servizio finanziario che procede all'assemblaggio verificandone la compatibilità, la veridicità, la coerenza e l'attendibilità ai sensi degli artt.153 e 162 del Tuel.
- 2) Il servizio finanziario, tenendo conto del piano dei lavori pubblici e dell'elenco annuale redatti entro il 30 settembre di ciascun anno ed adottati dalla giunta prima della loro pubblicazione ai sensi dell'art. 14 della legge 11 febbraio 1994,n.109 e dell'art. 2 del D.M.21 giugno 2002 redige un primo schema di relazione previsionale e programmatica, di bilancio pluriennale e annuale, proponendo le possibili soluzioni per raggiungere gli equilibri di legge.
- 3) Sulla prima bozza di bilancio, l'organo esecutivo fornisce le direttive per definire o correggere la programmazione delle attività, dei servizi e delle relative fonti di finanziamento, garantendo contestualmente gli equilibri di bilancio.
- 4) La Giunta approva con deliberazione, ai sensi dell'art. 174, comma 1, del Tuel, lo schema di bilancio unitamente ai suoi allegati.
- 5) Lo schema di bilancio va trasmesso al revisore che dispone di **10 giorni**, per esprimere il parere sulla proposta di bilancio di previsione prescritto dall'art. 239, comma 1 del Tuel.

- 6) La delibera dell'organo esecutivo che approva lo schema di bilancio unitamente ai suoi allegati ed il parere dell'organo di revisione sono presentati al Consiglio Comunale previo invio degli schemi ai consiglieri comunali comunicando i termini per la presentazione degli emendamenti.
- 7) **Entro 10 giorni** dalla presentazione del bilancio, i consiglieri comunali possono depositare eventuali emendamenti al bilancio e ai suoi allegati. Gli emendamenti devono essere presentati in forma scritta, con specificazione degli obiettivi da perseguire, la quantificazione delle spese e del relativo finanziamento e l'indicazione delle eventuali variazioni da apportare ai programmi e progetti proposti dall'organo esecutivo. Gli emendamenti devono garantire il rispetto degli equilibri di bilancio e i vincoli di destinazione delle entrate stabiliti dalla legge. La proposta di maggiori entrate deve essere suffragata da adeguata analisi sulle possibilità e sui provvedimenti di acquisizione. La proposta di riduzioni di spesa deve indicare le modalità operative necessarie. Tutti gli emendamenti sono presentati al Consiglio comunale, sono esaminati, discussi e sottoposti alla votazione prima dell'approvazione del bilancio di previsione. Le proposte di emendamento, al fine di essere poste in discussione, sono soggette ai pareri di cui all'art. 49, comma 1, del T.U. e al parere dell'organo di revisione. Nel caso di emendamenti approvati nonostante il parere tecnico o contabile non favorevole, i pareri negativi e le motivazioni dell'organo consiliare vanno inseriti nella deliberazione di approvazione del bilancio e dei suoi allegati.
- 8) Il Consiglio comunale approva il bilancio di previsione, **unitamente ai suoi allegati entro il 31 dicembre dell'anno precedente, ai sensi dell'art. 151 del Tuel.**
- 9) La deliberazione consiliare che approva il bilancio preventivo non è più sottoposta al controllo preventivo di legittimità da parte dell'organo regionale di controllo, per effetto dell'entrata in vigore della legge costituzionale n.3/2001; pertanto, la delibera diventa esecutiva dopo il decimo giorno dalla pubblicazione, ai sensi dell'art. 124, comma 3, del Tuel. È ammissibile l'applicazione del successivo comma 4 che prevede la dichiarazione di immediata eseguibilità con voto espresso dalla maggioranza dei componenti del consiglio. Si prevede un riordino complessivo della normativa in tema di controlli che, nel caso specifico, dovrà disciplinare le conseguenze della mancata approvazione del bilancio, nonché le modalità di effettuazione del controllo della Corte dei Conti.
- Se la delibera consiliare che approva il bilancio preventivo non è esecutiva all'inizio dell'esercizio di riferimento, è possibile approvare l'esercizio provvisorio del bilancio nelle modalità previste dall'art. 163 del Tuel;
 - Se, invece all'inizio dell'esercizio non è stato neppure approvato il bilancio preventivo da parte dell'organo consiliare, scatta la gestione provvisoria come disposto dall'art. 163, comma 2, del Tuel;
 - **Nel caso, peraltro abbastanza frequente, di spostamenti della scadenza dei termini di approvazione del bilancio preventivo, l'esercizio provvisorio si intende automaticamente autorizzato fino alla data della nuova scadenza.**

Bilanci: termine per l'approvazione bil. 2015

Il decreto 16/03/2015 del ministero dell'interno pubblicato sulla Gazzetta Ufficiale n. 67 del 21/03/2015

ha differito al 31 maggio 2015

il termine per l'approvazione del preventivo per l'anno 2015.

Con lo slittamento del termine per l'approvazione del bilancio, **sono prorogate anche le scadenze per deliberare le aliquote e le tariffe dei tributi**, nonché per l'approvazione delle modifiche regolamentari, con efficacia retroattiva al 1° gennaio 2015.

I principi ai quali deve ispirarsi il bilancio di previsione sono quelli stabiliti dall'art. 162 del DLgs 267/200. Tali principi sono inoltre stati ridefiniti e precisati anche nel nuovo sistema del bilancio armonizzato.

LA RELAZIONE PREVISIONALE E PROGRAMMATICA

La Relazione Previsionale e Programmatica costituisce lo strumento di pubblicità e di comunicazione del bilancio annuale e pluriennale verso l'interno e l'esterno.

La rappresentazione per programmi e progetti in una prospettiva pluriennale delle risorse umane, finanziarie e strumentali oltreché delle finalità di ciascun programma e delle variazioni rispetto all'esercizio precedente supporta i responsabili dei servizi per l'impostazione e lo svolgimento della gestione. Infatti, l'organo esecutivo, sulla base delle proposte dei responsabili dei servizi, emana le direttive inerenti alla formazione degli strumenti di programmazione pluriennale ed annuale comunicando l'eventuale intenzione di adottare il P.E.G. ovvero altro strumento di decentramento.

Esternamente la RPP migliora la leggibilità del bilancio (annuale e pluriennale) da parte sia dei non addetti ai lavori, che degli operatori professionali.

Con il D.P.R. 326 del 3 agosto 1998 è stato approvato il nuovo modello di relazione previsionale e programmatica, a partire dal bilancio di previsione per l'esercizio 2000.

Lo schema ufficiale contiene dati e informazioni che interessano oltre al triennio oggetto della programmazione (2014 – 2016), anche il precedente trend storico (2010 – 2013).

Tale schema, obbligatorio a decorrere dal triennio 2000/2002, è formato da sei sezioni riguardanti:

- 1) Caratteristiche generali della popolazione, del territorio, dell'economia insediata e dei servizi dell'Ente;
- 2) Analisi delle risorse ;
- 3) Programmi e progetti;
- 4) Stato di attuazione dei programmi deliberati negli anni precedenti e considerazioni sullo stato di attuazione;
- 5) Rilevazione per il consolidamento dei conti pubblici;
- 6) Considerazioni finali sulla coerenza dei programmi rispetto ai piani regionali di sviluppo, ai piani regionali di settore, agli atti programmatici della Regione.

IL BILANCIO PLURIENNALE

L'art. 171 del T.U. prevede che al bilancio preventivo sia allegato un bilancio pluriennale della durata pari a quella della Regione di appartenenza.

Il suo **carattere autorizzatorio** impone di aggiornarlo in funzione delle variazioni apportate al bilancio annuale per mantenerlo in pareggio finanziario.

Gli stanziamenti previsti nel bilancio pluriennale hanno carattere autorizzatorio e costituiscono limite agli impegni di spesa.

Il modello del bilancio pluriennale è stato approvato con il D.P.R. 194/96; modello che a differenza del passato non è più derogabile con il regolamento di contabilità (art. 152 T.U.) .

L'art.173 del T.U. stabilisce che i valori monetari contenuti nel bilancio pluriennale e nella relazione previsionale e programmatica sono espressi con riferimento ai periodi ai quali si riferiscono, tenendo conto del **tasso d'inflazione programmata** risultante dal Documento di Programmazione Economico-Finanziaria.

IL PATTO DI STABILITA' E GLI OBIETTIVI DI FINANZA PUBBLICA

Gli enti locali concorrono alla realizzazione degli obiettivi di finanza pubblica che il paese ha adottato a livello comunitario impegnandosi a:

- ridurre progressivamente le spese correnti
- ridurre il rapporto tra il proprio ammontare di debito e il prodotto interno

Per i comuni superiori a 5000 abitanti, il monitoraggio dei movimenti finanziari attinenti al patto di stabilità, ai fini della verifica della realizzazione degli obiettivi in corso d'anno, ha avuto origine a partire dal 1999 ad opera dell'art. 28, comma 5, della legge 23 dicembre 1998, n. 448.

A decorrere dall'esercizio 2000, per effetto delle modifiche operate dall'anzidetta legge dall'art. 30 della legge 23 dicembre 1999, n. 488, il sistema di verifica ha subito profonde innovazioni in ordine alle modalità tecniche di computo del saldo finanziario, ancora oggi vigenti.

Pur tuttavia Il Comune di Iseo ha sempre rispettato il vincolo imposto dal patto di stabilità nel corso degli anni. Anche per il 2014 è stato inviato il certificato del rispetto del vincolo.

Il patto di stabilità interno per il 2015

Vi sono varie modifiche alla disciplina del patto di stabilità, che provvediamo di seguito a riepilogare:

Il patto di stabilità 2015 complessivamente vale 3.553 milioni, di cui circa 1.800 legati all'obiettivo di Patto e circa 1.700 all'accantonamento relativo al fondo crediti di dubbia esigibilità (fcde) imposto dalle nuove regole contabili.

A tale importo si aggiunge anche una «riserva di obiettivo» di 100 milioni per compensare, come previsto dal comma 489 della legge 190/2014, i maggiori oneri connessi a interventi di messa in sicurezza degli edifici scolastici e del territorio, all'esercizio della funzione di ente capofila e a sentenze passate in giudicato a seguito di procedure di esproprio o di contenziosi connessi a cedimenti strutturali. In totale, l'obiettivo finanziario complessivo vale dunque 3.653 milioni.

Cosa prevede il meccanismo. La prima quota, pari al 60% del totale (ovvero 2191,8 milioni) è ripartita in relazione alla dimensione della spesa corrente dei diversi enti. Rispetto a quanto oggi previsto, però, vengono modificate le regole per la determinazione della base per il calcolo degli obiettivi.

A tal fine, viene considerata la spesa corrente registrata negli anni 2009-2014 (mentre ora il riferimento è al triennio 2010-2012), scartando quello con valore massimo, in modo da sterilizzare i «salti» di spesa occasionali.

Inoltre, non vengono conteggiate la spesa relativa al servizio rifiuti.

Ancora, vengono sottratti gli effetti dei tagli subiti in questi anni dai comuni, a partire da quelli imposti dal dl 78/2010 (e già dedotti dal calcolo per i comuni a essi assoggettati, ossia quelli con oltre 5.000 abitanti) e fino a quelli previsti dal dl 66/2014. Infine, sono previste ulteriori correzioni per i comuni colpiti dai terremoti e l'applicazione di una clausola di salvaguardia per contenere le variazioni rispetto alle vecchie regole

Sempre ai fini del riparto della prima quota, sono previsti sconti a favore degli enti che hanno maggiormente ridotto le uscite correnti, mentre per quelli che, al contrario, hanno fatto registrare aumenti oltre la media è introdotto un aggravio. La base di calcolo così corretta è molto più leggera di quella attualmente prevista.

La quota relativa al fondo crediti di dubbia esigibilità, pari al 40% del totale (1461,2 milioni) invece, viene distribuita in relazione alla capacità di riscossione delle entrate proprie.

Il riparto del sacrificio complessivo nelle due quote verrà deciso autonomamente da ogni ente.

Con questa metodologia, le amministrazioni sono incentivate a far emergere le loro effettive criticità in sede di riaccertamento straordinario dei residui (primo passo per l'avvio della nuova contabilità armonizzata), in quanto a un maggior fondo crediti di dubbia esigibilità (fcde) corrisponderà un minore obiettivo di Patto.

In questa logica, si comprende anche la premialità prevista a favore degli enti con maggiore capacità di riscossione, i quali avranno un fcde basso e quindi un obiettivo di Patto più elevato. A questi, ogni ente dovrà sottrarre l'importo del fcde stanziato a bilancio.

IL QUADRO NORMATIVO DI RIFERIMENTO

Criteria per la predisposizione del Bilancio di Previsione negli Enti Pubblici

Oltre a quanto già scritto in precedenza sulla principale innovazione della struttura del bilancio (armonizzazione contabile) le norme che costituiscono linee guida per la stesura del bilancio 2015-2017 sono.

Le disposizioni previste dal D.L. n. 78/2010, convertito dalla L. n. 122/2010 e smi, dal D.L. n. 95/2012, convertito dalla L. n. 135/2012 e smi, dal D.L. n. 35/2013, convertito dalla L. n. 64/2013, dal D.L. n. 101/2013, convertito dalla L. n. 125/2013 e smi, dalla Legge n. 147/2013 (Legge di stabilità 2014), dal D.L. 30/12/2013, n. 150 convertito, dalla L. n. 15/2014, dal D.L. n. 66/2014, convertito, dalla L. n. 89/2014, dal D.L. n. 90/2014, convertito, dalla L. n. 114/2014, dalla legge n. 190/2014 (Legge stabilità 2015) e dal D.L. 31 dicembre 2014, n. 192 recante "Proroga di termini previsti da disposizioni legislative", in corso di conversione in legge, nonché delle norme di contenimento della spesa pubblica.

I vincoli imposti dal patto di stabilità e crescita e il conseguimento degli obiettivi di finanza pubblica delle Amministrazioni centrali degli Enti ed organismi vigilati indica l'esigenza di adottare, nella predisposizione del bilancio di previsione per l'esercizio 2015, criteri volti principalmente al contenimento delle spese valutando attentamente la possibilità di procedere ad un'oculata riduzione degli stanziamenti complessivi.

RIDUZIONE TRASFERIMENTI

Taglio alle spettanze e nuovo fondo di solidarietà:

Fondo di solidarietà 2015

La Conferenza unificata di giovedì 22 gennaio ha definito alcuni criteri utili per calcolare una parte dei tagli al Fondo di solidarietà comunale, dato indispensabile ai fini della programmazione collegata con il bilancio di previsione 2015.

Quest'anno i responsabili finanziari e gli amministratori devono tener conto di tre diversi tagli aggiuntivi per costruire il bilancio di previsione:

1. taglio aggiuntivo di 100 milioni della spending review (articolo 16, comma 6, del DI 95/2012, che si somma ai 2.500 milioni già ridotti dal 2014);

2. taglio aggiuntivo di 187,8 milioni introdotto dall'articolo 47, comma 9, del DI 66/2014, che si unisce ai 375,6 milioni ridotti nel 2014 (taglio complessivo di 5,63,4 milioni);

3. taglio di 1.200 milioni previsto dal comma 435 dell'articolo 1 della legge 190/2014 (stabilità 2015).

Le prime due decurtazioni erano già note dallo scorso anno.

Taglio aggiuntivo di 100 milioni della spending review Come anticipato dal comunicato pubblicato sul sito del Ministero dell'Interno per l'anno 2015 i Comuni possono quantificare la riduzione di risorse calcolando il 4% del taglio ex DI 95/2012 applicato nel 2014 ed esplicitato nel Dm 3 marzo 2014.

Si applicherà, precisa il comunicato, la clausola di salvaguardia in base alla quale l'entità della riduzione ad ogni comune, calcolata per abitante, non può superare la misura massima del 250 per cento della media costituita dal rapporto tra le riduzioni calcolate sulla base dei dati Siope 2010-2012 e la popolazione residente di tutti i comuni rientranti nella stessa classe demografica di appartenenza (articolo 156 del Tuel), così come già avvenuto per l'anno 2014.

Il secondo capitolo dei tagli è più recente e più articolato. Il Legislatore ha previsto la possibilità- entro il 31 gennaio per l'anno 2015 - di modificare i criteri di riparto del taglio, a invarianza di riduzione

complessiva posta a carico del comparto, dalla Conferenza Stato-Città e autonomie locali sulla base di un'istruttoria condotta dall'Anci, recepita con decreto del ministro dell'Interno.

Pertanto il Fondo S.C. subirà riduzioni in base alle spettanze dei vari comuni.

Al momento dell'elaborazione del bilancio il dato della riduzione non è stato fornito ai comuni.

Nel bilancio si sono ipotizzate delle riduzioni che saranno poi valutate e verificate nel corso dell'anno.

Limite di indebitamento

Modificato l'art. 204 del TUEL. Il limite di indebitamento di cui all'art. 204 del TUEL risale all'8%.

Operazioni in strumenti finanziari derivati: modificato l'art. 62 del D.L. 112/2008.

Si sancisce il divieto assoluto:

- di emettere titoli obbligazionari o altre passività in valuta estera;
- stipulare contratti relativi agli strumenti finanziari derivati e di rinegoziare derivati in essere o stipulare contratti con componenti derivate

Spesa personale

Riconfermato il blocco dell'indennità di vacanza contrattuale iniziato con l'art. 9 comma 17 del D.L. 78/2010 che continuerà ad applicarsi anche per il triennio 2015-2017.

Blocco rinnovi contrattuali: aperta la possibilità di sottoscrivere contratti collettivi per la sola parte normativa senza alcuna possibilità di recupero per la parte economica

Blocco risorse destinate al trattamento accessorio: prorogato al 2015.

Dal 1° gennaio 2015 la riduzione del trattamento accessorio in proporzione al personale cessato entrerà a regime

Patto regionale orizzontale:

confermato anche per il 2015 il meccanismo che incentiva le Regioni a cedere spazi finanziari ai Comuni, i quali potranno utilizzarli per pagare spese del titolo II senza incidere sui propri saldi del patto di stabilità.

Ogni Comune deve quindi fare riferimento a quanto verrà deciso dalla Regione di appartenenza.

IPOTESI NUOVI TRASFERIMENTI 2015 E FONDO SOLIDARIETA' COMUNE DI ISEO :

TRASFERIMENTI E FONDO SOLIDARIETA' 2015

CONTRIBUTO DEI COMUNI ALLA FINANZA PUBBLICA PER L'ANNO 2015 DI 563,4 MILIONI DI EURO (Art. 47 DL 66/2014 modalità operative approvate dalla Conferenza Stato città nelle sedute del 5 agosto 2014 e del 22 gennaio 2015)

<i>Comune</i>	<i>Prov.</i>	<i>Contr complessivo 2014 a carico del Comune</i>	<i>Contributo complessivo 2015 a carico del Comune</i>
ISEO	BS	<u>101.618,37</u>	<u>152.673,04</u>

DIFFERENZA - 51.054,67

RIDUZIONE RISORSE AI COMUNI ANNO 2015

DECRETO DEL MINISTRO DELL'INTERNO IN APPLICAZIONE DELL'ART. 16, C. 6. D.L. 95/2012

Il comma 6 dell'art. 16 del D.L. n. 95/2012 prevede una riduzione del fondo di solidarietà comunale di 2.500 milioni di euro per l'anno 2014 e di 2.600 milioni di euro a decorrere dall'anno 2015. Pertanto, a decorrere dal 2015, i comuni dovranno prevedere ulteriori 100 milioni di taglio rispetto al taglio dello scorso anno, il che equivale ad un taglio aggiuntivo del 4 % rispetto allo scorso anno.

(PER IL COMUNE DI ISEO E' UN AUMENTO DI + 51.054,67)

<i>Comune</i>	<i>Prov.</i>	<i>Importo Riduzione</i>
ISEO	BS	529.851,42

Detrazione sul gettito IMU 2015 € - 17.794,91 (nel 2014 era di € 47.281,37)

Il comma 435 dell'art. 1 della Legge n. 190/2014 ha ridotto il fondo di solidarietà comunale di **1.200 milioni** di euro annui a decorrere dall'anno 2015. Tale riduzione, secondo fonti IFEL, sarebbe pari al 7 % delle risorse di base 2014 di cui al punto C1 della sezione "Alimentazione e Riparto del Fondo di Solidarietà Comunale 2014" del sito web:

<http://finanzalocale.interno.it/apps/floc.php/in/cod/23>

TOTALE RISORSE DI RIFERIMENTO 2014 € 2.114.854,86

RIDUZIONE STIMATA IFEL DEL 7% = € - 147.129,48

Il comma 5 dell'art. 43 del D.L. n. 133/2014 prevedeva la maggiorazione del fondo di solidarietà comunale per l'anno 2014 per un importo complessivo di euro 49.400.000 a titolo di risorse impegnate e non pagate del fondo per il federalismo amministrativo di parte corrente di cui alla Legge n. 59/1997. Quindi, a decorrere dal 2015, tale maggiorazione del fondo di solidarietà comunale, dovrà essere ripristinata.

CONTRIBUTI NON FISCALIZZATI DA FEDERALISMO MUNICIPALE ANNO 2014 € + 21.718,43

Il contributo statale di 330 milioni di euro per l'anno 2013 e di 270 milioni di euro per l'anno 2014. A decorrenza dal 2015, tale assegnazione, non deve più essere prevista nel bilancio comunale per effetto dell'assoggettamento degli immobili posseduti dagli stessi comuni nel proprio territorio all'IMU, pertanto

- **€ 29.254,47 non più trasferiti dallo Stato**

COD_CAT	CODICE_ ENTE_ MI_INTERNO	Provincia	Comune	Stima IMU per immobili comunali 2012 (di cui alla verifica pubblicata il 31/05/2013 sul Portale del Federalismo)	Ipotesi di ripartizione <u>Contributo 2013 -</u> art.10quater D.L. n. 35/2013	Ipotesi di ripartizione <u>Contributo 2014 -</u> art.10quater D.L. n. 35/2013
E333	1030150780	Brescia	Iseo	32.927,53	35.755,46	<u>29.254,47</u>

Il comma 731 dell'art. 1 della Legge n. 147/2013 attribuiva ai Comuni, per l'anno 2014 era zero x il Comune di Iseo

A5) Riduzione di 90 mln di cui art.1 cc.203 e 730 L.147/2013 -11.220,96

(Per il Comune di Iseo Taglio azzerato pertanto + € 11.220,96

CONTRIBUTO AI COMUNI per il rimborso del minor gettito IMU a decorrere dall'anno 2014 (Art. 3 D.L. 102/2013 – Riparto complessivo di € 75.706.718,47) **Iseo € 10.689,62**

RIEPILOGO TOTALE DETRAZIONE PREVISTA X IL BIL 2015 =

255.923,00 - (51.054,67 + 17.794,91 + 147.129,48 + 29.254,47 + 10.689,47)

21.718,43 - (contributi non fiscalizzati da federalismo)

11.220,96 = (riduzione taglio L.147/ 2013)

222.983,61 TOTALE IPOTESI RIDUZIONE ANNO 2015

Imposta di soggiorno

L'art. 4 del Dlgs. 23/2011 prevede che i Comuni capoluogo di provincia, unioni di comuni e comuni inclusi negli elenchi regionali delle località turistiche o città d'arte potranno istituire, con deliberazione del consiglio, un'imposta di soggiorno a carico di chi alloggia nelle strutture ricettive situate sul proprio territorio, da applicarsi con gradualità in proporzione al prezzo fino a un massimo di 5 euro per notte di soggiorno. Il relativo gettito è destinato a finanziare interventi in materia di turismo, manutenzione,

fruizione e recupero dei beni culturali e ambientali locali e dei relativi servizi pubblici locali. (vedi allegato specifico per il Comune di Iseo nella parte Entrate)

Contributi per permessi di costruire (ex oneri di urbanizzazione)

Anche per l'anno 2015, è prevista la possibilità di utilizzare i proventi delle concessioni edilizie in parte corrente.

SPESE DI GIUSTIZIA

Nel corso del 2014 si è chiuso il servizio svolto dai Comuni quali sedi di uffici giudiziari. Pertanto nel bilancio 2015 sono state azzerate tutte le entrate e spese relative a tale servizio.

DIMOSTRAZIONE RISPETTO PATTO STABILITA' 2015-2016-2017

L'obiettivo lordo del Patto di Stabilità 2015 per il Comune di Iseo è stato quantificato in 917.045,00 Euro determinato dall'applicazione dei nuovi criteri.

Da tale obiettivo dovrà essere detratto l'importo del fondo crediti dubbia esigibilità.

COMUNE	OBIETTIVO LORDO 2015	OBIETTIVO LORDO 2016-18
Iseo	917.045	986.081

In migliaia

CALCOLO SALDI FINANZIARI 2015-2016-2017				
Riporto obiettivi 2015-2016-2017				
		2015	2016	2017
	Saldo obiettivo	917	986	986
Proiezione saldi 2015-2016-2017 degli stanziamenti di bilancio				
		2015	2016	2017
A	Entrate correnti (previsioni - trasferimenti statali non rilevanti ai fini del Patto di Stabilità + Fondo Pluriennale Vincolato parte corrente entrata - Fondo Pluriennale Vincolato spesa corrente)	12.721	12.398	12.374
B	Entrate conto capitale e per riduzioni attività finanziarie (riscossioni)	1200	1250	1250
TOTALE ENTRATE (A + B)		13.921	13.648	13.624
C	Spese correnti (previsioni al lordo del Fondo Crediti Dubbia Esigibilità)	12.140	11.663	11.602
D	Spese in conto capitale e per incrementi attività finanziarie (pagamenti)	850	850	850
TOTALE SPESE (C + D)		12.940	12.513	12.452
SALDO FINANZIARIA (ENTRATE - SPESE)		981	1.135	1.172
		2015	2016	2017
	Scostamento	64	149	186
		rispettato	rispettato	rispettato

Entrate - Spese: Riepilogo dei titoli

Entrate		Rendiconto 2013	Previsione 2014	Assestato 2014	Previsione 2015
TITOLO I	€	5.735.639,64	6.328.194,00	5.354.003,00	5.386.660,00
Entrate tributarie	%		10,33%	-6,65%	0,61%
TITOLO II	€	2.015.730,69	1.486.738,00	2.022.548,00	1.876.969,00
Entrate da contributi e trasferimenti correnti	%		-26,24%	0,34%	-7,20%
TITOLO III	€	4.822.292,77	4.837.080,00	4.985.602,00	5.457.510,00
Entrate extratributarie	%		0,31%	3,39%	9,47%
TITOLO IV	€	1.091.650,34	2.202.692,00	1.008.949,00	1.394.305,00
Entrate da alienazioni, da trasferimenti di capitale e da riscossioni di crediti	%		101,78%	-7,58%	38,19%
TITOLO V	€	0,00	1.000.000,00	1.000.000,00	1.000.000,00
Entrate derivanti da accessioni di prestiti	%				0,00%
TITOLO VI	€	1.153.268,96	1.712.200,00	1.712.200,00	1.597.200,00
Entrate da servizi per conto di terzi	%		48,46%	48,46%	-6,72%
<i>AVANZO APPLICATO / ERV</i>	€	<i>0,00</i>	<i>0,00</i>	<i>0,00</i>	<i>347.272,42</i>
Totale Entrate	€	14.818.582,40	17.566.904,00	16.083.302,00	17.059.916,42
	%		18,55%	8,53%	6,07%

Spese		Rendiconto 2013	Previsione 2014	Assestato 2014	Previsione 2015
<i>DISAVANZO APPLICATO</i>	€	<i>0,00</i>	<i>0,00</i>	<i>0,00</i>	<i>0,00</i>
TITOLO I	€	11.898.461,43	11.941.839,00	11.691.980,00	12.183.050,52
Spese correnti	%		0,36%	-1,74%	4,20%
TITOLO II	€	1.171.213,30	2.122.255,00	888.512,00	1.448.665,90
Spese in conto capitale	%		81,20%	-24,14%	63,04%
TITOLO III	€	752.237,01	1.790.610,00	1.790.610,00	1.831.000,00
Spese per rimborso di prestiti	%		138,04%	138,04%	2,26%
TITOLO IV	€	1.153.268,96	1.712.200,00	1.712.200,00	1.597.200,00
Spese per servizi per conto terzi	%		48,46%	48,46%	-6,72%
Totale Spese	€	14.975.180,70	17.566.904,00	16.083.302,00	17.059.916,42
	%		17,31%	7,40%	6,07%

Il bilancio rispetta, come risulta dal seguente quadro riepilogativo delle previsioni di competenza per il 2015, il principio del pareggio finanziario (art. 162, comma 5, D.Lgs. 267/2000) e dell'equivalenza fra entrate e spese per servizi per conto terzi (art. 168, comma 2, D.Lgs. 267/2000):

EQUILIBRIO ECONOMICO DI PARTE CORRENTE

ENTRATE		SPESE	
Titolo 1, 2, 3	12.721.139,00	Titolo 1	12.183.050,52
Oneri di urbanizzazione	330.000,00	Quota capitale mutui	831.000,00
<i>Totale</i>	<i>13.051.139,00</i>	<i>Totale</i>	<i>13.014.050,52</i>
F.P.V.	42.474,52	Avanzo Economico	79.563,00
Totale Entrate	13.093.613,52	Totale Spese	13.093.613,52

EQUILIBRIO DI PARTE IN CONTO CAPITALE

ENTRATE		SPESE	
Titolo 4	1.394.305,00	Titolo 2	1.448.665,90
Titolo 5	0,00	Anticipazione di cassa	1.000.000,00
Anticipazione di cassa	1.000.000,00		
Al netto Oneri di urbanizzazione	-330.000,00		
Avanzo economico	79.563,00		
F.P.V.	304.797,90		
Totale Entrate	2.448.665,90	Totale Spese	2.448.665,90

EQUILIBRIO DEI SERVIZI PER CONTO DI TERZI

ENTRATE		SPESE	
Titolo 6 <i>Entrate</i>	1.597.200,00	Titolo 4 <i>Spese</i>	1.597.200,00

ENTRATE

RISORSE PER LE SPESE CORRENTI

Rinvio al 2016 dell' imposta unica per i Comuni

La legge di stabilità per l'anno 2014 ha introdotto molte importanti novità nella gestione dei tributi comunali; tra questa vi è stata la istituzione dell'imposta unica comunale (Iuc) la cui applicazione è iniziata a partire dal 1° gennaio 2014.

Il nuovo tributo si è strutturato come imposta municipale propria (Imu) dovuta dal possessore degli immobili, della tassa sui rifiuti (Tari) dovuta dall'utilizzatore e del tributo per i servizi indivisibili (Tasi) dovuta sia dal possessore che dall'utilizzatore.

La decisione di rinviare al 2016 la data per il debutto della nuova «local tax», ha confermato anche per il 2015 il tridente Imu-Tasi-Tari.

Per evitare un'ulteriore impennata del fisco locale, l'Esecutivo ha stabilito che anche per il 2015 l'aliquota della Tasi non potrà superare il 2,5 per mille. Faranno eccezione (come già accaduto nel 2014), i soli comuni che prevedranno sconti a favore delle abitazioni principali e degli immobili ad esse equiparati: in tali casi, l'aliquota Tasi potrà essere elevata di un ulteriore 0,8 per mille, spingendosi fino al 3,3 per mille. Rimane confermato, inoltre, l'altro limite, che vieta di superare, nella somma Tasi e Imu, l'aliquota massima prevista, per le diverse tipologie di immobili, al 31/12/2013 (anche qui con un possibile surplus di 0,8 in caso di «maxi Tasi»).

Nei conti del prossimo anno si aprirà un buco, poiché il Mef, nella distribuzione del fondo di solidarietà comunale, stimerà comunque un'entrata da Tasi ad aliquota base (1 per mille) che, però, sarà puramente virtuale.

Per ovviare al problema, quest'anno è stato stanziato un fondo da 625 milioni, distribuito fra circa 1.800 beneficiari. Per il 2015, invece, non ci sono soldi in più da dare ai sindaci.

La TASI

La legge di Stabilità 2015 conferma la TASI:

La legge di Stabilità conferma anche per l'anno 2015 l'applicazione della TASI. Anche quest'anno quindi, per quanto riguarda la tassazione locale degli immobili i contribuenti dovranno fare i conti con una notevole complessità applicativa.

L'aliquota di base della TASI è confermata all'1 per mille, con la possibilità in capo ai Comuni di:

- aumentarla, fino ad un limite massimo pari al 2,5 per mille;
- ridurla, fino al suo azzeramento.

L'aliquota TASI fissata dal Comune sommata all'IMU, complessivamente, non deve superare l'aliquota massima consentita dalla legge statale per l'IMU al 31.12.2013, in relazione alle diverse tipologie di immobili, ovvero:

- 10,6 per mille, per la generalità degli immobili;
- 6 per mille, per l'abitazione principale e relative pertinenze.

Di conseguenza la TASI non sarà applicabile agli immobili già assoggettati all'aliquota IMU massima.

La legge di Stabilità 2015 conferma la possibilità per i Comuni di derogare ai suddetti limiti,

aumentando ulteriormente le aliquote TASI (c.d. super TASI) fino allo 0,8 per mille, a condizione che siano finanziate detrazioni d'imposta o altre misure relative alle abitazioni principali e alle unità immobiliari ad esse equiparate.

Anche per il 2015, quindi:

- l'aliquota massima del 10,6 per mille (IMU + TASI) può quindi aumentare fino all'11,4 per mille;
- l'aliquota relativa alle abitazioni principali (non classificate nelle categorie catastali A/1, A/8 e A/9), per le quali non è dovuta l'IMU, può arrivare al 3,3 per mille (2,5 + 0,8).

la maggiorazione TASI potrà essere applicata dai Comuni dello **0,8 per mille come deciso dalla circolare 29.7.2014 n. 2/DF del Ministero dell'Economia e delle Finanze.**

Il Ministero infatti dispone che possono essere superati (per un ammontare complessivamente non superiore allo 0,8 per mille e a condizione che siano introdotte delle detrazioni d'imposta) i limiti previsti dalla norma che consistono:

- nella somma delle aliquote di TASI e IMU per ciascuna tipologia di immobile ("primo limite"), che non può superare l'aliquota massima con ad altre minori aliquote, in relazione alle diverse tipologie di immobile;
 - nell'aliquota TASI massima per il 2014, che non può eccedere il 2,5 per mille ("secondo limite").
- Di conseguenza, la maggiorazione va riferita ai due limiti appena esposti e non deve superare complessivamente la misura dello **0,8 per mille.**

Quando e come si versa

Il Comune stabilisce il numero e le scadenze di pagamento del tributo, consentendo di norma almeno due rate a scadenza semestrale. È comunque consentito il pagamento in un'unica soluzione entro il 16 giugno di ciascun anno. Il versamento è effettuato tramite apposito bollettino di conto corrente postale "ovvero tramite le altre modalità di pagamento offerte dai servizi elettronici di incasso e di pagamento interbancari e postali".

ALIQUOTE IMU - TASI COMUNE DI ISEO (RICONFERMATE COME ANNO 2014)

PROIEZIONI SUL BILANCIO 2015

	ALIQUOTA IMU 9 ‰ E TASI AL 2,5 ‰
GETTITO IMU	1.750.000,00
GETTITO TASI	650.000,00

Progetto Accertamenti ICI/ IMU e recupero anni 2010-2013

Per i comuni è sempre più indispensabile svolgere un'attività di accertamento tributario che possa determinare da una parte una corretta banca dati e dall'altra una corretta applicazione dei tributi comunali.

Per tali motivi si è ritenuto di acquistare e incaricare la Ditta Appolonio, che ha una buona esperienza in questo campo, per un progetto che riguarderà migliaia di posizioni dei nostri utenti.

In particolare l'obiettivo è quello di creare una banca dati IMU integrata ed allineata con le risultanze catastali.

Partendo dalla base dati 2010-11-12-13 si provvederà ad un incrocio massivo con le UIU catastali per far emergere tutte le posizioni in archivio oggetto delle bonifiche manuali. Il riordino degli archivi permetterà poi come possibile conseguenza la pubblicazione on-line dei dati così che l'utente con proprie credenziali possa accedere alla sua specifica posizione e stampare in autonomia il relativo modello f24 pronto per il pagamento dei diversi canali previsti per legge.

La creazione di archivio IMU-TASI di proprietà ed integrato permetterà all'amministrazione di poter erogare tutti i servizi necessari e di avere sempre sotto controllo l'andamento del gettito ordinario ed accertatorio anticipando tutte le problematiche di cassa legate ai mancati pagamenti ordinari.

Gli archivi dei contribuenti per **l'anno 2010-11-12-13** ottenuti attraverso il ribaltamento delle posizioni e degli immobili presenti nel 1993 e successivi saranno oggetto di operazioni di verifica e bonifica.

-Caricamento e verifica dati catasto con risultante IMU 2010-11-12-13

"Elaborazione accertamento" (Si procederà ad una verifica tra quanto denunciato e quanto presente in catasto evidenziando eventuali differenze riscontrate)

"Elaborazione rettifica valore" (Si procederà a segnalare gli immobili denunciati con un valore difforme rispetto ai dati catastali)

Verifica, tramite i supporti magnetici del catasto, dei fabbricati posseduti da ogni contribuente e caricamento nel software dei dati non dichiarati o denunciati difformemente per la creazione delle anomalie totali o parziali riscontrate.

Verifica ed associazione dati degli immobili denunciati dal contribuente ma privi degli identificativi catastali. In questa situazione il sistema, scaricando i dati dal catasto nella maschera "RISULTANTE" darà luogo ad un accertamento. Tramite procedura manuale si provvederà a collegare gli accertamenti catastali con i dati dichiarati verificando e controllando tutte le posizioni emerse difformi.

Verifica in catasto di tutti gli immobili dichiarati con rendita provvisoria al fine di attribuire l'eventuale rendita definitiva ed aggiornata dei dati denunciati dai contribuenti. In questa fase per tutte le UIU presenti nella risultante 2010-2011-2012-2013 procederà ad un controllo massivo tra il valore ufficiale comunale e quanto realmente presente negli archivi catastali segnalando le eventuali anomalie per la relativa attività di bonifica manuale su tutte le posizioni segnalate

Nella seconda parte dell'anno 2015 si potranno iniziare le operazioni di confronto dei vari anni e iniziare ad emettere gli accertamenti con le relative richieste per recuperare il costo dell'operazione.

Per il 2015 il gettito previsto per recupero evasione IMU anni 2010-2013 è di Euro 250.000,00.

TARI (Tariffa Rifiuti)

Il presupposto della TARI è il possesso o la detenzione a qualsiasi titolo di locali o di aree scoperte, a qualsiasi uso adibiti, suscettibili di produrre rifiuti urbani.

La TARI, come la tassa e la tassa, si compone di una parte fissa ed una variabile, oltre tributo provinciale, senza applicazione diretta dell'iva al contribuente (iva solamente per tari corrispettivo).

- **La parte fissa** è determinata tenendo conto delle componenti del costo del servizio di igiene urbana (investimenti e relativi ammortamenti, spazzamento strade ecc.)

- **La parte variabile** copre i costi del servizio rifiuti integrato (raccolta, trasporto, trattamento, riciclo, smaltimento) ed è rapportata alla quantità di rifiuti presumibilmente prodotti

La tariffa è commisurata alle quantità e qualità medie ordinarie di rifiuti prodotti per unità di superficie, in relazione agli usi e alla tipologia di attività svolte, sulla base dei criteri determinati con il regolamento di cui al decreto del Presidente della Repubblica 27 aprile 1999, n. 158.

Quando e come si versa

Il Comune stabilisce il numero e le scadenze di pagamento del tributo, consentendo di norma almeno due rate a scadenza semestrale. È comunque consentito il pagamento in un'unica soluzione entro il 16 giugno di ciascun anno. Il versamento è effettuato tramite apposito bollettino di conto corrente postale "ovvero tramite le altre modalità di pagamento offerte dai servizi elettronici di incasso e di pagamento interbancari e postali".

Le società di gestione del servizio raccolta e smaltimento rifiuti.

Il Comune di Iseo ha introdotto l'applicazione della Tariffa a partire dal 2005 e dall'esercizio 2006 la gestione della stessa è stata affidata alla società Cogeme Gestioni Spa.

Nel corso del 2011 è stato effettuato il nuovo appalto per l'affidamento del servizio di gestione integrata dei rifiuti che ha visto l'aggiudicazione del servizio alla società Cogeme per la migliore offerta presentata per la gestione del servizio sino al 30/09/2016. In relazione al ricorso della BICO (altra società partecipante alla gara) la stessa ha ottenuto un primo riconoscimento e pertanto è subentrata nella gestione dall'agosto 2012. si è in attesa di definizione della vicenda.

Per quanto sopra descritto nel bilancio 2015 trova allocazione lo stanziamento dell'entrata al titolo 1 capitolo 1092 per € 1.991.660,00 (comprensiva dell'addizionale da versare alla Provincia che passa dal 3,8 al 5%).

La correlata spesa è imputata ai capitoli 12730, 12737 e 12751 rispettivamente di € 1.851.819,00 spese gestione nettezza urbana, € 25.000,00 spese gestione bollettazione, € 94.841,00 q.ta tributo provinciale, oltre alla posta figurativa di € 20.000,00 relativa al personale allocata in Bilancio nella spesa personale ufficio tributi. Nel costo sono inseriti € 100.000,00 come Fondo svalutazione crediti e 45.000,00 € come quota accantonamento isola ecologica.

IMPOSTA DI SOGGIORNO

L'art. 4 del Dlgs. 23/2011 prevede che i Comuni capoluogo di provincia, unioni di comuni e comuni inclusi negli elenchi regionali delle località turistiche o città d'arte possono istituire, con deliberazione del consiglio, un'imposta di soggiorno a carico di chi alloggia nelle strutture ricettive situate sul proprio territorio, da applicarsi con gradualità in proporzione al prezzo fino a un massimo di 5 euro per notte di soggiorno.

Il relativo gettito è destinato a finanziare interventi in materia di turismo, manutenzione, fruizione e recupero dei beni culturali e ambientali locali e dei relativi servizi pubblici locali.

I Comuni, con proprio regolamento da adottare ai sensi dell'art. 52 del Dlgs. 446/1997, possono anche disporre ulteriori modalità di applicazione del tributo, nonché di prevedere esenzioni e riduzioni per fattispecie particolari o per determinati periodi di tempo. In caso di mancata emanazione del regolamento nel termine indicato, i Comuni possono comunque adottare gli atti previsti.

Il Comune di Iseo ha approvato con delibera di C. Comunale n° 48 del 28/11/2011 l'istituzione e l'approvazione del regolamento IMPOSTA DI SOGGIORNO.

L'applicazione dell'Imposta di soggiorno per il 2013 ha portato ad una entrata di 110.000,00 €, nel 2014 il gettito dell'imposta è stato di 97.400,00. Per il 20145 si prevede un gettito di € 105.000,00.

Tale entrata è contabilizzata nel Tit. 1°, catg. 1^ al capitolo 1050.

Le entrate "Imposta di soggiorno" sono finalizzate al finanziamento dei seguenti capitoli di spesa:

	ANNO 2015	ANNO 2016	ANNO 2017
Entrate	105.000,00	105.000,00	105.000,00
Cap 1050 IMPOSTA DI SOGGIORNO			
Spese			
Cap 12030 MANIFESTAZIONI TURISTICHE (Q.TA PARTE)	48.000,00	48.000,00	48.000,00
Cap 12032 SISTEMA TURISTICO TERRITORIALE	29.000,00	29.000,00	29.000,00
Cap 12033 TRASFERIMENTI SISTEMA TURISTICO	23.000,00	23.000,00	23.000,00
Cap 12131 DISCIPLINA TRAFFICO STRADALE	5.000,00	5.000,00	5.000,00
Totale	105.000,00	105.000,00	105.000,00

L'IMPOSTA COMUNALE SULLA PUBBLICITÀ E DIRITTI SULLE PUBBLICHE AFFISSIONI

Il servizio è stato gestito dalla Ditta DANSAR SRL di Endine Gaiano (BG) fino al 31.12.2010.

La gestione del servizio per i prossimi anni dal 2011 al 2013 (tre anni) è stata oggetto di gara d'appalto e l'esito della gara ha aggiudicato nuovamente alla ditta DANSAR SRL la gestione di tale servizio.

Per l'esercizio 2014 e anche per il 2015 si è ritenuto di attuare una proroga di un anno per i cambiamenti normativi che riguardano l'imposta che dovrebbe dal 2016 essere sostituita e modificata con l'imposta municipale secondaria e con una revisione complessiva dei tributi comunali.

CAP.	DESCRIZIONE	REND.TO 2012	REND.TO 2014	PREVISIONE 2015	PREVISIONE 2016	PREVISIONE 2017
1020	IMPOSTA COMUNALE SULLA PUBBLICITÀ	64.664,58	61.000,00	61.000,00	61.000,00	61.000,00
1140	DIRITTI SULLE PUBBLICHE AFFISSIONI	5.987,80	7.000,00	7.000,00	7.000,00	7.000,00

ADDIZIONALE SUI CONSUMI DI ENERGIA ELETTRICA

L'addizionale comunale di € 0,014 (L. 28) e € 0,003 (L. 0,003) per ogni kW h consumato rispettivamente nelle abitazioni ed in luoghi diversi dalle abitazioni è sostituita dal 1° gennaio 2000 come segue:

- € 0,01859 (L. 36) per le abitazioni con esclusione delle seconde case;
- € 0,0204 (L. 39,5) per le seconde case.

Le somme relative ai maggiori proventi dell'addizionale per potenze fino a 3 kW sono versate ai comuni (in precedenza erano acquisite al bilancio dello Stato).

Dall'anno 2012 la normativa prevede che tale quota sia nuovamente acquisita dallo stato e l'importo corrispondente venga ridato ai Comuni nel Fondo di Riequilibrio.

ADDIZIONALE IRPEF

Il Comune di Iseo ha applicato l'addizionale IRPEF negli anni 2000 e 2001 con aliquota 0,20%.

Nel 2002 è stata incrementata l'aliquota allo 0,40%. Le leggi finanziarie 2003 2004 2005 e 2006 sospendevano la possibilità di aumentare le aliquote dell'addizionale comunale IRPEF.

La legge finanziaria per il 2007 ha riaperto la possibilità per i Comuni di applicare l'addizionale comunale IRPEF fino ad un max dello 0,8 %. Le leggi Finanziarie successive non prevedono sostanziali modifiche rispetto a quella del 2007.

Le riscossioni per il Comune di Iseo 2011-2014 e le previsioni per gli anni 2015-2017 sono le seguenti:

	2011	2012	2013	2014	2015	2016	2017
Aliquota	0,40%	0,40%	0,40%	0,40%	0,40%	0,40%	0,40%
Cap1062 €	560.000	560.000	560.000	560.000	560.000	560.000	560.000

Il gettito presunto è stato calcolato sulla proiezione del reddito imponibile IRPEF dei contribuenti di Iseo, comunicata dall'ANCITEL.

Si fa presente che la sostituzione delle deduzioni dei carichi di famiglia con l'introduzione delle detrazioni determinerà un aumento degli imponibili Irpef; tale maggiore introito non comporterà alcun beneficio per il Comune in quanto la norma prevede una riduzione di pari importo dei trasferimenti erariali.

ENTRATE DA TRASFERIMENTI

		Rendiconto 2013	Previsione 2014	Assestato 2014	Previsione 2015
Cat. 1	Contributi e trasferimenti correnti dallo Stato	631.860,95	109.740,00	243.810,00	100.079,00
Cat. 2	Contributi e trasferimenti correnti dalla Regione	956.736,21	1.247.998,00	1.649.738,00	1.471.890,00
Cat. 3	Contributi e trasferimenti dalla Regione per funzioni delegate	0,00	0,00	0,00	0,00
Cat. 4	Contributi e trasferimenti da parte di organismi comunitari e internazionali	150.000,00	25.000,00	25.000,00	230.000,00
Cat. 5	Contributi e trasferimenti correnti da altri enti del settore pubblico	277.133,53	104.000,00	104.000,00	75.000,00
TITOLO II ENTRATE DA CONTRIBUTI E TRASFERIMENTI		2.015.730,69	1.486.738,00	2.022.548,00	1.876.969,00

TRASFERIMENTI DALLA REGIONE

Con la legge quadro per il sistema integrato di interventi e servizi sociali del 08/11/2000 n° 328 si è determinato da parte della Regione Lombardia un nuovo sistema di gestione delle politiche sociali. Tale normativa prevede l'adozione dei Piani di Zona dei servizi sociali, adottati dai Comuni attraverso accordi di programma. (L.45, L.285, L.328)

Il Comune di Iseo è individuato quale capofila nell'ambito del proprio territorio ed è referente per le questioni di carattere amministrativo e gestionale relative al piano di zona.

In questa ipotesi, gli stanziamenti nel bilancio del Comune capofila sono previsti per le entrate al tit.2° ai capitoli 2272, 2276, 2278, 2280, 2283 e le corrispondenti spese sono previste nel tit. 1° ai capitoli 13039, 13043, 13044, 13046, 13047, 13048, 13049, 13057, 13063, 13064 e 13065.

ENTRATE EXTRATRIBUTARIE

	Rendiconto 2013	Previsione 2014	Assestato 2014	Previsione 2015
<i>Cat. 1</i> Proventi dei servizi pubblici	2.959.738,10	3.129.400,00	3.152.500,00	3.355.830,00
<i>Cat. 2</i> Proventi dei beni dell'Ente	1.445.003,91	1.244.580,00	1.258.580,00	1.284.580,00
<i>Cat. 3</i> Interessi su anticipazioni e crediti	3.000,18	5.000,00	5.000,00	1.000,00
<i>Cat. 4</i> Utili netti delle aziende speciali e partecipate, dividendi di società	0,00	0,00	10.332,00	5.000,00
<i>Cat. 5</i> Proventi diversi	414.550,58	458.100,00	559.190,00	811.100,00
TITOLO III ENTRATE EXTRATRIBUTARIE	4.822.292,77	4.837.080,00	4.985.602,00	5.457.510,00

TARIFE PER IL SERVIZIO DEGLI ACQUEDOTTI ED I CANONI PER LA RACCOLTA E DEPURAZIONE DELLE ACQUE

Il Comune di Iseo con deliberazione della Giunta Comunale n. 36 del 1/2/2001 ha approvato le tariffe per l'anno 2001, come previsto dalla deliberazione CIPE n.4.4.01 n.52 emanata ai sensi dell'art. 31 c.29 della Legge 448/98 che ha previsto le nuove modalità di calcolo delle tariffe dell'acquedotto, della fognatura e della depurazione con decorrenza dal 1 luglio 2001. Per gli aumenti tariffari decorrenti dal 1 luglio 2002 vedasi delibera CIPE 132/02 e 14/03 e 2004 e successive modifiche.

Il servizio di acquedotto e fognatura è affidato in concessione alla Cogeme spa successivamente modificata in assetti societari diversi.

Le tariffe per l'anno 2015 saranno determinate dalla società affidataria sulla base delle indicazioni contenute nella Deliberazione CIPE.

CANONE OCCUPAZIONE SPAZI ED AREE PUBBLICHE

Il canone occupazione spazi ed aree pubbliche è entrato in vigore nel comune di Iseo il primo gennaio 1999 grazie all'adozione del regolamento COSAP a norma dell'art. 52 del D.Lgs. 446/97.

Tale canone ha sostituito la tassa per l'occupazione di spazi ed aree pubbliche nell'imposizione relativa all'occupazione sia permanente che temporanea di strade, aree e relativi spazi soprastanti e sottostanti.

Il canone è graduato a seconda dell'importanza dell'area sulla quale insiste l'occupazione, il regolamento suddivide le strade, gli spazi e le aree pubbliche in 2 categorie.

Nel 2013 le tariffe sono state riconfermate come per il 2012.

1° categoria : tariffa euro 0,72 (centro storico del capoluogo);

2° categoria: tariffa euro 0,54 (restante territorio comunale).

Il CANONE si determina prendendo in considerazione i seguenti elementi:

- categoria di appartenenza
- coefficienti di valutazione economica relativi all'attività
- durata dell'occupazione (temporanea o permanente)
- dimensione dell'area occupata

COSAP PERMANENTE

Comprende il canone sui passi carrabili e i plateatici con concessione di durata non inferiore all'anno né superiore a 29 anni .

Per l'anno 2015 il gettito previsto ammonta a euro 94.000,00 totali di cui euro 12.000,00 relativi ai passi carrabili (Cap. 3508) e euro 82.000,00 relativi ai plateatici/occupazioni effettuate da aziende erogatrici di pubblici servizi (Cap. 3507).

	RENDICONTO 2014	PREVISIONE 2015	PREVISIONE 2016	PREVISIONE 2017
PLATEATICI cap. 3507	82.000,00	82.000,00	82.000,00	82.000,00
PASSI CARRABILI cap. 3508	12.000,00	12.000,00	12.000,00	12.000,00

COSAP TEMPORANEA (Cap. 3509)

Si considerano occupazioni temporanee tutte quelle che hanno una durata inferiore all'anno, il gettito previsto per l'anno 2015 è stimato in circa euro 120.000,00 di cui euro 108.000,00 per mercati, ampliamenti e varie e euro 12.000,00 per i ponteggi.

	RENDICONTO 2014	PREVISIONE 2015	PREVISIONE 2016	PREVISIONE 2017
COSAP TEMPORANEA cap. 3509	120.000,00	120.000,00	120.000,00	120.000,00

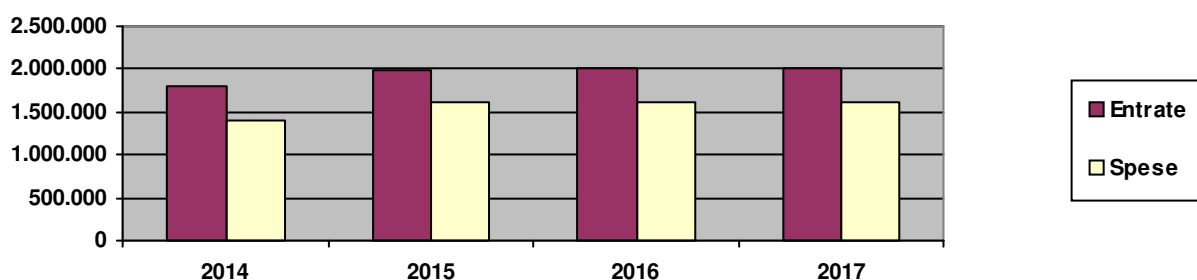
ALTRE ENTRATE EXTRATRIBUTARIE

Le entrate extratributarie più significative riguardano: **i proventi della Farmacia.**

Nell'esercizio 2013 si è attuato il trasferimento della Farmacia Comunale in una nuova sede.

Le entrate e le spese del Rendiconto 2014 e la previsione del bilancio pluriennale 2015-2016-2017 sono:

	Rendiconto 2014	Bil Prev 2015	Bil Prev 2016	Bil Prev 2017
Entrate cap 3480	1.810.500,00	1.989.430,00	2.010.000,00	2.010.000,00
Spese Funz 12 serv 5	1.411.130,44	1.612.842,00	1.622.392,00	1.622.392,00
Saldo Finanziario	399.369,56	376.588,00	387.608,00	387.608,00



- **i proventi delle contravvenzioni stradali (cap.3400)** che, ai sensi dell'art. 208 comma 4 del Codice della strada e successive integrazione e/o modificazione hanno vincolo di destinazione per:
 - studi, ricerca e propaganda ai fini della sicurezza stradale
 - redazione del Put (Piano Urbano del traffico)
 - educazione stradale
 - assistenza e previdenza del personale addetto ai servizi di circolazione e di segnaletica stradale
 - miglioramento della circolazione stradale
 - potenziamento, aggiornamento e miglioramento della segnaletica stradale
 - fornitura di mezzi tecnici necessari per i servizi di polizia stradale
 - realizzazione di interventi a favore della mobilità ciclistica
 - interventi per la sicurezza stradale a tutela degli utenti più deboli (pedoni, ciclisti, bambini, anziani e disabili) in misura non inferiore al 10% ai sensi dell'art. 18 del D.Lgs. 472/99.

I proventi derivanti dalle sanzioni amministrative per violazione di norme del codice della strada sono vincolati alle seguenti spese:

Cap.	Risorse	Descrizione	Previsione 2015	Previsione 2016	Previsione 2017
3400	3010400	Proventi sanzioni amm. Codice della strada	560.000,00	560.000,00	560.000,00
		Totale Entrata	560.000,00	560.000,00	560.000,00

CAP.	Interv.	Descrizione	Previsione 2015	Previsione 2016	Previsione 2017
11011	1030101	Oneri riflessi a carico Ente	12.500,00	23.500,00	23.500,00
11014	1030101	Progetto pot serv sicurezza	5.000,00		
12131 *	1080103	Spese disciplina traff. stradale	39.000,00	39.000,00	39.000,00

CAP.	Interv.	Descrizione	Previsione 2015	Previsione 2016	Previsione 2017
11020 11021 **	1030102	Acquisto materie prime per Polizia Municipale	14.000,00	13.000,00	13.000,00
11030 **	1030103	Prestaz d'opera controllo microcriminalità	20.000,00	20.000,00	20.000,00
11032 11033 11036	1030103	Spese per riscossione e contravv. E funzionam. Uff. polizia municipale	136.000,00	136.000,00	136.000,00
12130 ***	1080103	Manutenz. ordinaria strade comunali	40.000,00	35.000,00	35.000,00
11041	1030104	Quota canone per automezzi P.M.	13.500,00	13.500,00	13.500,00
		Totale Spese Vincolate al 50% delle entrate	280.000,00	280.000,00	280.000,00

La normativa relativa ai proventi delle sanzioni pecuniarie è stata aggiornata con la destinazione di una quota dei proventi :

- Per interventi sostituzione ammodernamento, potenziamento e messa a norma e manutenzione segnaletica delle strade (*)
- Per il potenziamento delle attività di controllo e di accertamento delle violazioni in materia di circolazione stradale. (**)
- Per altre finalità connesse al miglioramento della sicurezza stradale, manutenzione strade e varie.(***)

Proventi dei parcometri;

Il servizio è stato affidato in gestione dal 1998 a A.S.M. S.p.a. successivamente trasferito a Brescia Mobilità. S.p.A. fino al 2005.

Nell'esercizio 2006 è stato effettuato un nuovo Bando per l'affidamento del servizio. A seguito del nuovo bando la gestione è stata affidata a Brescia Mobilità che è risultata la vincitrice rispetto ai concorrenti offrendo una proposta migliorativa di un aggio del 38,66%.

Nel bando si prevede una nuova riorganizzazione delle aree di sosta con modalità diverse di utilizzo da parte degli utenti.

Nell'esercizio 2011 è scaduta la concessione del servizio e lo stesso dal 24/07/2011 è gestito in economica direttamente dal Comune di Iseo.

Nel corso del 2012 sono state modificate delle fasce orarie relative ad alcune aree di sosta.

Gli stanziamenti subiranno il seguente andamento.

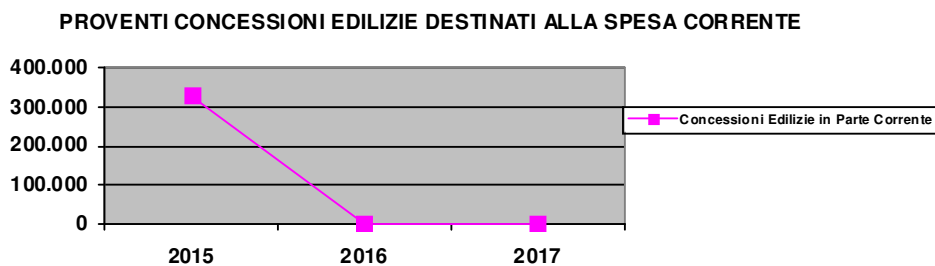
	RENDICONTO 2014	PREVISIONE 2015	PREVISIONE 2016	PREVISIONE 2017
COSAP SOSTA AUTOMEZZI cap. 3506	704.907,59	700.000,00	715.000,00	715.000,00
SPESE FUNZ.GEST.PARCOMETRI cap. 12133	221.911,18	210.000,00	210.000,00	210.000,00
MARGINE ENTRATE / SPESE	482.996,41	490.000,00	505.000,00	505.000,00

Nel Bilancio 2015 (cap 12133) è previsto uno stanziamento di spesa di € 210.000,00 per canone noleggjo e manutenzione parcometri e per il personale ausiliario del traffico.

PROVENTI CONCESSIONI EDILIZIE

Anche per l'anno 2015 è possibile per i Comuni utilizzare una percentuale dei proventi da autorizzazioni a costruire per il finanziamento della parte corrente del bilancio (non oltre il 50 % per il finanziamento di spese correnti e non oltre il 25 % per spese di manutenzione ordinaria del verde, delle strade e del patrimonio comunale).

Per l'anno , 2015 si prevede quindi l'utilizzo in parte corrente di € 330.000,00 mentre non è prevista nel bilancio per il 2016 e 2017 la possibilità di utilizzare i proventi delle concessioni edilizie in parte corrente.



RISORSE PER GLI INVESTIMENTI

PROVENTI CONCESSIONI EDILIZIE

Negli ultimi otto anni sono state accertate le seguenti entrate:

2007	2008	2009	2010	2011	2012	2013	2014
763.000,00	453.758,12	640.000,00	375.500,00	410.000,00	446.660,00	343.079,00	385.148,00

Si prevede un'entrata per il 2015 di € 490.000,00, per il 2016 di € 687.500,00 e per il 2017 di € 727.500,00.

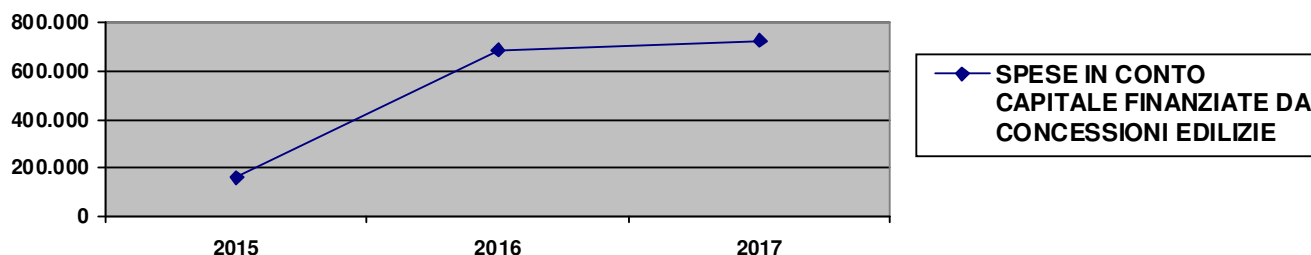
L'incremento negli anni 2016/17 è dovuto all'attuazione di convenzioni del nuovo PGT.

Tutte le risorse di questa entrata sono destinate al finanziamento delle spese in conto capitale al Titolo secondo per il 2016 e 2017, per il 2015 sono destinate in parte corrente Euro 330.000,00.

- Le entrate derivanti da permessi di costruzione finanziano le seguenti spese di investimento:

CAP.	DESCRIZIONE	PREVISIONE 2015	PREVISIONE 2016	PREVISIONE 2017
25370	Q.ta capitale mutuo Guerini	40.437,00	120.000,00	120.000,00
24423	Abbatt. Barr Arch LR 6/89 percorsi ciclopedonali territorio comunale	50.000,00	70.000,00	80.000,00
24670	Interventi edifici di culto LR 20/92	5.000,00	7.500,00	7.500,00
23402	Ristrutturazione Palazzo Comunale		50.000,00	50.000,00
24414	Riqualificaz Sponde lungolago Iseo e frazioni		100.000,00	50.000,00
23434	Interventi riqualificazione patrimonio	20.000,00	20.000,00	20.000,00
23662	Informatizzazione attrezz informatiche uffici	10.000,00	15.000,00	15.000,00
24450	Riqualificazione pubblica illuminazione	25.000,00	25.000,00	25.000,00
24665	Incarichi e relazioni piani urbanistici/ed	9.563,00	10.000,00	10.000,00
24316	Ristrut e messa in sicurezza strutture sportive stadio comunale		50.000,00	
23914	Riqualif.e ampliamento polo scolastico Clusane e Iseo		70.000,00	150.000,00
25313	Riqualificaz e consolid strutturale edificio ex sc element per destinazione socio assistenziale		50.000,00	50.000,00
25026	Reticolo idrico minore via Roma e Via Gorzoni e strade territorio		100.000,00	150.000,00
	TOTALE	160.000,00	687.500,00	727.500,00

PROVENTI CONCESSIONI EDILIZIE DESTINATE ALLE SPESE IN CONTO CAPITALE



PROVENTI DERIVANTI DA ALIENAZIONI PATRIMONIALI

Nel bilancio pluriennale si prevedono alienazioni del patrimonio immobiliare così distinte:

Anno 2015 per complessivi Euro 400.000,00 come di seguito indicate:

- Appartamento Valdadige;
- Fabbricato Salvaneschi;
- Reliquati aree.

Anno 2016 per complessivi Euro 120.000,00 e 2017 Euro 120.000,00.

TRASFERIMENTI DI CAPITALE DA REGIONE DA ALTRI ENTI E PRIVATI

Anno 2015 sono previsti trasferimenti per € 210.000,00 da Regione Lombardia per miglioramento e messa in sicurezza edifici scolastici e palestre ed Euro 85.192,00 da Fondazione Cariplo per Restauro e risanamento conservativo Castello Oldofredi per attività culturali e museali.

Anno 2016 sono previsti trasferimenti per Euro 100.000,00 da Regione Lombardia per Riqualficazione Sponde Lungolago Iseo e Frazioni e Euro 50.000,00 per interventi strutture sportive Stadio Comunale.

Anno 2017 sono previsti trasferimenti per Euro 50.000,00 da Regione Lombardia per Riqualficazione Sponde Lungolago Iseo e Frazioni.

PROVENTI PER ALIENAZIONE AREE IN PIANI DI E.E.P.

Nel Bilancio non sono previste acquisizioni e cessioni aree P.E.E.P. per l'anno 2015.

ACCENSIONI DI PRESTITI

Si modifica ancora nel 2015 l'art. 204 del Tuel, relativo al livello di indebitamento dei comuni.

Dal 1° gennaio infatti gli Enti potranno indebitarsi a condizione che l'importo annuale degli interessi passivi, sommato a quello delle operazioni in essere (mutui, prestiti obbligazionari, aperture di credito, garanzie fideiussorie) e al netto dei contributi statali e regionali in conto interessi, non superi il **10%** delle entrate relative ai primi tre titoli del rendiconto del penultimo anno precedente a quello in cui viene prevista l'assunzione del nuovo debito.

Nell'anno 2014 il tetto era fissato all'8%.

Nel bilancio 2015 gli interessi sui mutui ammontano a € 347.815,00 pari al 2,77 % delle entrate correnti calcolate sull'ultimo rendiconto approvato e la quota capitale è pari a € 831.000,00.

Nel corso del triennio 2015-2016-2017 non è previsto nel Bilancio il ricorso all'indebitamento mediante la contrazione di mutui.

AVANZO ECONOMICO

Vista la proposta di rinegoziazione dei mutui avanzata dalla Cassa DD.PP con il D.M. Economia e Finanze del 20 giugno 2003 e approvata dal C. Comunale con delibera n.32 del 29/09/2003, si può disporre di maggiori risorse pari a € 79.563,00 risultanti da economie di spesa da destinarsi a investimenti.

Pertanto nei bilanci dei prossimi anni fino al 2015 saranno finanziate mediante AVANZO ECONOMICO, le spese di investimenti per un ammontare pari a € **79.563,00**.

L'avanzo economico pari a € 79.563,00 è destinato a finanziare per l'anno 2015 quota parte capitale mutuo Guerini.

SPESE

Titolo I - La Spesa Corrente per Funzioni

Sul versante della spesa corrente, ricordando le influenze su dati contabili dovute alla gestione diretta dei servizi, si ha:

	Rendiconto 2013	Previsione 2014	Assestato 2014	Previsione 2015
Funzione 01 Funzioni generali di amministrazione, di gestione e di controllo	3.118.048,18	3.156.183,00	2.368.528,00	2.594.418,52
		1,22%	-24,04%	9,54%
Funzione 02 Funzioni relative alla giustizia	111.282,11	63.650,00	99.650,00	25.365,00
		-42,80%	-10,45%	-74,55%
Funzione 03 Funzioni di polizia locale	416.075,66	414.000,00	459.142,00	595.065,00
		-0,50%	10,35%	29,60%
Funzione 04 Funzioni di istruzione pubblica	1.244.486,22	1.249.759,00	1.241.759,00	1.238.131,00
		0,42%	-0,22%	-0,29%
Funzione 05 Funzioni relative alla cultura ed ai beni culturali	150.426,06	147.950,00	149.450,00	154.440,00
		-1,65%	-0,65%	3,34%
Funzione 06 Funzioni nel settore sportivo e ricreativo	224.543,63	210.346,00	208.346,00	212.596,00
		-6,32%	-7,21%	2,04%
Funzione 07 Funzioni nel campo turistico	326.232,86	186.300,00	191.090,00	350.100,00
		-42,89%	-41,43%	83,21%
Funzione 08 Funzioni nel campo della viabilità e dei trasporti	895.280,90	906.962,00	886.270,00	950.776,00
		1,30%	-1,01%	7,28%
Funzione 09 Funzioni riguardanti la gestione del territorio e dell'ambiente	2.306.164,81	2.285.988,00	2.347.232,00	2.404.569,00
		-0,87%	1,78%	2,44%
Funzione 10 Funzioni nel settore sociale	1.788.793,22	1.898.658,00	2.309.820,00	2.044.748,00
		6,14%	29,13%	-11,48%
Funzione 11 Funzioni nel campo dello sviluppo economico	0,00	0,00	0,00	0,00
Funzione 12 Funzioni relative a servizi produttivi	1.317.127,78	1.422.043,00	1.430.693,00	1.612.842,00
		7,97%	8,62%	12,73%
TITOLO I	11.898.461,43	11.941.839,00	11.691.980,00	12.183.050,52
<i>SPESE CORRENTI</i>		0,36%	-1,74%	4,20%

Titolo I – La Spesa Corrente per Interventi

Per altri aspetti, *sul piano economico*, la composizione delle Spese di cui al Titolo I è la seguente:

	Rendiconto 2013	Previsione 2014	Assestato 2014	Previsione 2015
Intervento 01	1.914.069,88	1.926.893,00	1.900.243,00	1.930.330,99
Personale		0,67%	-0,72%	1,58%
Intervento 02	1.231.210,99	1.354.350,00	1.352.650,00	1.523.770,00
Acquisto beni di consumo e/o di materie prime		10,00%	9,86%	12,65%
Intervento 03	5.240.124,96	5.051.071,00	5.331.208,00	5.266.235,53
Prestazioni di servizi		-3,61%	1,74%	-1,22%
Intervento 04	159.454,95	112.382,00	146.682,00	94.100,00
Utilizzo di beni di terzi		-29,52%	-8,01%	-35,85%
Intervento 05	2.729.174,77	2.836.522,00	2.237.821,00	2.158.426,00
Trasferimenti		3,93%	-18,00%	-3,55%
Intervento 06	424.743,19	387.470,00	387.470,00	347.815,00
Interessi passivi e oneri finanziari diversi		-8,78%	-8,78%	-10,23%
Intervento 07	133.351,46	139.703,00	135.153,00	527.742,00
Imposte e tasse		4,76%	1,35%	290,48%
Intervento 08	66.331,23	40.000,00	100.753,00	46.500,00
Oneri straordinari della gestione corrente		-39,70%	51,89%	-53,85%
Intervento 09	0,00	0,00	0,00	0,00
Ammortamenti di esercizio				
Intervento 10	0,00	50.000,00	100.000,00	240.000,00
Fondo crediti di dubbia esigibilità				140,00%
Intervento 11	0,00	43.448,00	0,00	48.131,00
Fondo di riserva				
TITOLO I	11.898.461,43	11.941.839,00	11.691.980,00	12.183.050,52
SPESE CORRENTI		0,36%	-1,74%	4,20%

SPESE CORRENTI - Premessa

Hanno sempre valore le disposizioni dell'art. 23 del D.L.66/89, richiamato in vita dall'art. 12 bis del D.L. 6/91, concernenti il divieto di effettuare spese senza impegno e la responsabilità nella effettuazione delle spese di amministratori e funzionari.

Per quanto riguarda i programmi di spesa si rinvia alle successive relazioni elaborate per ogni settore, che specificano i programmi e progetti dell'amministrazione comunale.

In termini generali si può affermare che la politica di bilancio per il 2015 è stata orientata al mantenimento sostanziale dei principali servizi esistenti.

INTERESSI

Secondo i piani di ammortamento dei singoli mutui, sono previsti in bilancio interessi per € 347.815,00 per l'anno 2015.

Nel bilancio sono inoltre previste quote a carico del Comune per mutui contratti da altri Enti:

<i>capitolo</i>	<i>Intervento</i>	<i>Ente</i>	<i>2015</i>	<i>2016</i>	<i>2017</i>
11850	Palestra I.T.C.	Provincia	22.696,00	22.696,00	22.696,00
11437	Liceo e Ipsia	Provincia	120.417,00	120.417,00	120.417,00
11851	Campo di Calcio	Orsa – Iseo	26.300,00	26.300,00	26.300,00
12150	Pista ciclabile - marciapiedi Ciochet	Provincia	16.878,00	16.878,00	16.878,00
11852	Impianti sportivi	Biffi Spa	37.000,00	38.500,00	39.000,00
12154	Piazza Pilzone	Com.Mont	18.043,00	18.043,00	18.043,00
12153	Strade e op.viarie	Com.Mont	44.741,00	44.741,00	44.741,00
13062	Q.ta interessi immobile Rsa Guerini	F.Ili Guerini	29.000,00	29.000,00	29.000,00
25370	Q.ta capitale immobile Rsa Guerini	F.Ili Guerini	120.000,00	120.000,00	120.000,00
	Totale		435.075,00	437.375,00	437.875,00

Nel 2015 gli interessi sommati alle quote capitale (di € 831.000,00) ed ai trasferimenti di cui sopra ammontano a € 1.613.890,00 circa pari al 13,29* % circa delle spese correnti.

SPESE DI PERSONALE

La spesa complessiva prevista è di € 1.917.852,00 (oltre all'Irap per circa € 115.392,00) per n. 51 dipendenti, di cui n. 39 tempo pieno, n. 11 part-time e n. 1 tempo determinato, pari al 15,80 % circa della spesa corrente.

AMMINISTRATORI COMUNALI INDENNITA' E GETTONI PRESENZA

Ad oggi, l'ammontare delle indennità e dei gettoni di presenza spettanti agli amministratori e agli organi politici delle regioni e degli enti locali, è quello in godimento alla data di entrata in vigore del dl 112/2008, vale a dire, di quell'importo rideterminato in diminuzione del 10%, dalla legge finanziaria 2006.

Per l'anno 2015 (come per l'anno precedente) la Giunta Comunale ha deciso di mantenere azzerate le indennità spettanti al Sindaco e Assessori.

Nulla cambia in relazione ai gettoni di presenza da erogare ai consiglieri.

SPESE PER INVESTIMENTI

Per la programmazione delle opere pubbliche e la realizzazione degli investimenti, la legge quadro sulle opere pubbliche, ha individuato tre diversi livelli di progettazione: preliminare, definitiva ed esecutiva. In modo da assicurare:

- ◆ la quantità dell'opera e la rispondenza alle finalità relative;
- ◆ la conformità alle norme ambientali e urbanistiche;
- ◆ il soddisfacimento dei requisiti essenziali, definiti dal quadro normativo nazionale o comunitario (L.109/94, art. 14).

Il DM 21 giugno 2000 definisce le modalità e gli schemi-tipo per la redazione del programma **triennale e dell'elenco annuale dei lavori pubblici**, ai sensi della legge quadro 109/1994.

Il documento deve essere redatto dall'ente – quest'anno in forma semplificata – entro la data del 30 settembre.

Il programma triennale va redatto e aggiornato su proposta di un responsabile appositamente nominato, entro il 30 settembre di ogni anno, nonché pubblicato, almeno nella sede dell'ente, per 60 giorni consecutivi.

Il programma triennale e l'elenco annuale dei lavori pubblici sono approvati unitamente al bilancio annuale e annesso bilancio pluriennale.

Riepilogo dei titoli

ENTRATE	2015	2016	2017	Triennio
TITOLO I	5.386.660,00	5.276.660,00	5.242.660,00	15.905.980,00
Entrate tributarie		-2,04%	-0,64%	
TITOLO II	1.876.969,00	1.646.969,00	1.646.969,00	5.170.907,00
Entrate da contributi e trasferimenti correnti		-12,25%	0,00%	
TITOLO III	5.457.510,00	5.475.080,00	5.485.080,00	16.417.670,00
Entrate extratributarie		0,32%	0,18%	
TITOLO IV	1.394.305,00	965.000,00	905.000,00	3.264.305,00
Entrate da alienazioni, da trasferimenti di capitale e da riscossioni di crediti		-30,79%	-6,22%	
TITOLO V	1.000.000,00	1.000.000,00	1.000.000,00	3.000.000,00
Entrate derivanti da accessioni di prestiti		0,00%	0,00%	
<i>AVANZO APPLICATO</i>	<i>0,00</i>	<i>0,00</i>	<i>0,00</i>	<i>0,00</i>
<i>F.P.V.</i>	<i>347.272,42</i>	<i>0,00</i>	<i>0,00</i>	<i>347.272,42</i>
Totale Entrate	15.462.716,42	14.363.709,00	14.279.709,00	43.758.862,00
		-7,11%	-0,58%	

SPESE	2015	2016	2017	Triennio
<i>DISAVANZO APPLICATO</i>	<i>0,00</i>	<i>0,00</i>	<i>0,00</i>	<i>0,00</i>
TITOLO I	12.183.050,52	11.663.709,00	11.602.709,00	35.449.468,52
Spese correnti		-4,26%	-0,52%	
TITOLO II	1.448.665,90	965.000,00	905.000,00	3.318.665,90
Spese in conto capitale		-33,39%	-6,22%	
TITOLO III	1.831.000,00	1.735.000,00	1.772.000,00	5.338.000,00
Spese per rimborso di prestiti		-5,24%	2,13%	
Totale Spese	15.462.716,42	14.363.709,00	14.279.709,00	44.106.134,42
		-7,11%	-0,58%	

Investimenti bilancio pluriennale

ENTRATE	Previsione 2015	Previsione 2016	Previsione 2017	Totale triennio
Titolo 4				
Categoria 1	425.000,00	125.000,00	125.000,00	675.000,00
Categoria 2	0,00	0,00	0,00	0,00
Categoria 3	210.000,00	150.000,00	50.000,00	410.000,00
Categoria 4	0,00	0,00	0,00	0,00
Categoria 5	759.305,00	690.000,00	730.000,00	2.179.305,00
Categoria 6	0,00	0,00	0,00	0,00
TOTALE	1.394.305,00	965.000,00	905.000,00	3.264.305,00
Titolo 5				
Categoria 2	0,00	0,00	0,00	0,00
Categoria 3	0,00	0,00	0,00	0,00
Categoria 4	0,00	0,00	0,00	0,00
TOTALE	0,00	0,00	0,00	0,00
Da avanzo applicato	0,00	0,00	0,00	0,00
Da F.P.V.	304.797,90	0,00	0,00	304.797,90
Da avanzo economico	79.563,00	0,00	0,00	79.563,00
TOTALE	1.778.665,90	965.000,00	905.000,00	3.648.665,90
Quota concessioni edilizie	330.000,00	0,00	0,00	330.000,00
Altro	0,00	0,00	0,00	0,00
IN DETRAZIONE	330.000,00	0,00	0,00	330.000,00
Totale Entrate	1.448.665,90	965.000,00	905.000,00	3.318.665,90

SPESE	Previsione 2015	Previsione 2016	Previsione 2017	Totale triennio
Titolo 2				
Funzione 01	332.500,00	87.500,00	87.500,00	507.500,00
Funzione 02	0,00	0,00	0,00	0,00
Funzione 03	0,00	0,00	0,00	0,00
Funzione 04	10.000,00	75.000,00	155.000,00	240.000,00
Funzione 05	189.315,00	0,00	0,00	189.315,00
Funzione 06	0,00	100.000,00	0,00	100.000,00
Funzione 07	0,00	0,00	0,00	0,00
Funzione 08	277.287,90	335.000,00	245.000,00	857.287,90
Funzione 09	469.563,00	197.500,00	247.500,00	914.563,00
Funzione 10	170.000,00	170.000,00	170.000,00	510.000,00
Funzione 11	0,00	0,00	0,00	0,00
Funzione 12	0,00	0,00	0,00	0,00
Totale Spese	1.448.665,90	965.000,00	905.000,00	3.318.665,90

Le **spese di investimento** del 2015 contenute nel titolo 2 del bilancio pluriennale prevedono i seguenti stanziamenti.

Cap.	Descrizione	SPESE	ENTRATE		
		2015	2015		
			Fonte	Cap.	Importo
23402	Completamento Rest. Conserv. e Ristr. Palazzo Comunale (Vantini e Ex Pretura)	20.000,00	DIRITTI SUP.	4710	20.000,00
23437	Interventi miglioramento e messa in sicurezza edifici scolastici e palestre - Bando R.L.	70.000,00	ALIENAZ	4703	70.000,00
		210.000,00	C.R.L.	4785	210.000,00
23914	Riqualific-Ampliam Polo Scolast: Clusane e Iseo				
25026	Interv ret idrico, servizi tecno e strade via Roma e via Gorzoni e territorio Comunale 2°, 3°, e 4° Stralcio.				
24414	Riqualificazione e consolid. Sponde lungolago Iseo e frazioni				
25370	RSA F.lli Guerini - q.ta Cap.mutuo	40.437,00	OO.UU.	4900	40.437,00
		79.563,00	AV ECON		79.563,00
24210	Restauro e risanamento conservativo Castello Oldofredi per attività culturali e museali (2014-2015)	85.192,00	FIN. CARIPLO	4909	85.192,00
23421	Manut e Adeguamento Impian edifici pubblici	2.500,00	DIV.COGE	4864	2.500,00
24423	Manutenzione :Abbat. Barr. Arch. (L.R. 6/89) - percorsi ciclopedonale territorio comunale	50.000,00	OO.UU.	4900	50.000,00
24619	Manut alvei e torrenti territorio Comunale	125.000,00	ALIENAZ	4703	125.000,00
24665	Incarichi e redazione piani urbanistici/edilizi	9.563,00	OO.UU.	4900	9.563,00
24670	Interventi edifici culto L.R. 9/5/92 n.20	5.000,00	OO.UU.	4900	5.000,00
23662	Informatizz attrezzature informatic uffici	10.000,00	OO.UU.	4900	10.000,00
24450	Riqualificazione pubblica illuminazione	25.000,00	OO.UU.	4900	25.000,00
24000	Acquisto attrezzature per scuole	10.000,00	DIRITTI SUP.	4710	5.000,00
			ALIENAZ	4703	5.000,00
23434	Interventi Riqualificazione Patrimonio	20.000,00	OO.UU.	4900	20.000,00
25313	Riqualif.e consolid.strutturale edificio ex sc.elementare Pilzone a destinazione socio-assistenziale				
24451	Interv. Riqualif.strade e percorsi ciclopedonail	200.000,00	ALIENAZ	4703	200.000,00
24316	Ristrutt, adeg. messa a norma strutture adibite alla pratica discipline sportive Stadio Comunale "G. De Rossi" di Iseo.				
TOTALE		962.255,00			962.255,00
LEGENDA	RIEPILOGO ENTRATE		2015		
OO.UU.	Proventi da permessi di costruire e altri provv. Edilizi e da attuaz PGT (anno 2015: 160.000 C.C. + 330.000 P.C.)		160.000,00		
M	Mutui		0,00		
C.R.L.-C.M.	Contributo Regione Lombardia - Comunità Montana		210.000,00		
DIV. COGE	Dividendi Cogeme		2.500,00		
ALIENAZIO	2015 :App.to Valdadige - fabb. Salvaneschi - Reliquati aree -		400.000,00		
DIRITTI SU	Diritti superficie		25.000,00		
AV. ECON.	Avanzo economico		79.563,00		
FIN. CARIP	Contributo Finanz Fondazione Cariplo		85.192,00		
TOTALE GENERALE			962.255,00		

Bilancio pluriennale 2015 - 2017

ENTRATE

TITOLO 1 - ENTRATE TRIBUTARIE	5.735.639,64	5.354.003,00	5.386.660,00	5.276.660,00	5.242.660,00	15.905.980,00
TITOLO 2 - ENTRATE DERIVANTI DA CONTRIBUTI E TRASFERIMENTI CORRENTI DELLO STATO, DELLA REGIONE E DI ALTRI ENTI DEL SETTORE PUBBLICO ANCHE IN RAPPORTO ALL'ESERCIZIO DI FUNZIONI DELEGATE DALLA REGIONE	2.015.730,69	2.022.548,00	1.876.969,00	1.646.969,00	1.646.969,00	5.170.907,00
TITOLO 3 - ENTRATE EXTRATRIBUTARIE	4.822.292,77	4.985.602,00	5.457.510,00	5.475.080,00	5.485.080,00	16.417.670,00
TITOLO 4 - ENTRATE DERIVANTI DA ALIENAZIONI, DA TRASFERIMENTI DI CAPITALE E DA RISCOSSIONI DI CREDITI	1.091.650,34	1.008.949,00	1.394.305,00	965.000,00	905.000,00	3.264.305,00
TITOLO 5 - ENTRATE DERIVANTI DA ACCENSIONI DI PRESTITI	0,00	1.000.000,00	1.000.000,00	1.000.000,00	1.000.000,00	3.000.000,00
TITOLO 6 - ENTRATE DA SERVIZI PER CONTO DI TERZI	1.153.268,96	1.712.200,00	1.597.200,00	1.597.200,00	1.597.200,00	4.791.600,00
AVANZO DI AMINISTRAZIONE - FONDO PLURIENNALE VINCOLATO	0,00	0,00	347.272,42	0,00	0,00	347.272,42
TOTALE GENERALE ENTRATE	14.818.582,40	16.083.302,00	17.059.916,42	15.960.909,00	15.876.909,00	48.897.734,42

SPESE

TITOLO 1 - SPESE CORRENTI	11.898.461,43	11.691.980,00	12.183.050,52	11.663.709,00	11.602.709,00	35.449.468,52
TITOLO 2 - SPESE IN CONTO CAPITALE	1.171.213,30	888.512,00	1.448.665,90	965.000,00	905.000,00	3.318.665,90
TITOLO 3 - SPESE PER RIMBORSO DI PRESTITI	752.237,01	1.790.610,00	1.831.000,00	1.735.000,00	1.772.000,00	5.338.000,00
TITOLO 4 - SPESE PER SERVIZI PER CONTO TERZI	1.153.268,96	1.712.200,00	1.597.200,00	1.597.200,00	1.597.200,00	4.791.600,00
TOTALE GENERALE SPESE	14.975.180,70	16.083.302,00	17.059.916,42	15.960.909,00	15.876.909,00	48.897.734,42

	Rendiconto 2013	Assestato 2014	Previsione 2015	Previsione 2016	Previsione 2017	Totale triennio
AVANZO DI AMMINISTRAZIONE	0,00	0,00	0,00	0,00	0,00	0,00
AVANZO DI AMMINISTRAZIONE VINCOLATO	0,00	0,00	0,00	0,00	0,00	0,00
AVANZO DI AMMINISTRAZIONE PER IL FINANZIAMENTO DEGLI INVESTIMENTI	0,00	0,00	0,00	0,00	0,00	0,00
AVANZO DI AMMINISTRAZIONE DA FONDO AMMORTAMENTO	0,00	0,00	0,00	0,00	0,00	0,00
AVANZO DI AMMINISTRAZIONE NON VINCOLATO	0,00	0,00	0,00	0,00	0,00	0,00
FONDO PLURIENNALE VINCOLATO DI PARTE CORRENTE	0,00	0,00	42.474,52	0,00	0,00	42.474,52
FONDO PLURIENNALE VINCOLATO IN CONTO CAPITALE	0,00	0,00	304.797,90	0,00	0,00	304.797,90
FONDO PLURIENNALE VINCOLATO	0,00	0,00	0,00	0,00	0,00	0,00

TITOLO 1 - ENTRATE TRIBUTARIE

CATEGORIA 1 - IMPOSTE

1020	IMPOSTA COMUNALE SULLA PUBBLICITA'	61.000,00	61.000,00	61.000,00	61.000,00	61.000,00	183.000,00
1010020	IMPOSTA COMUNALE SULLA PUBBLICITA'	61.000,00	61.000,00	61.000,00	61.000,00	61.000,00	183.000,00
1061	IMU - RECUPERO EVASIONE	24.500,00	50.000,00	260.000,00	150.000,00	116.000,00	526.000,00
1010061	RECUPERO ENTRATE PER EVASIONE IMPOSTE	24.500,00	50.000,00	260.000,00	150.000,00	116.000,00	526.000,00
1011	I.M.U. - IMPOSTA MUNICIPALE	2.651.154,00	1.898.560,00	1.750.000,00	1.750.000,00	1.750.000,00	5.250.000,00
1011011	I.M.U. - IMPOSTA MUNICIPALE	2.651.154,00	1.898.560,00	1.750.000,00	1.750.000,00	1.750.000,00	5.250.000,00
1013	TASI - SERVIZI INDIVISIBILI (IMPOSTA)	0,00	650.000,00	650.000,00	650.000,00	650.000,00	1.950.000,00
1011013	TASI - SERVIZI INDIVISIBILI (IMPOSTA)	0,00	650.000,00	650.000,00	650.000,00	650.000,00	1.950.000,00
1050	IMPOSTA DI SOGGIORNO	110.000,00	97.400,00	105.000,00	105.000,00	105.000,00	315.000,00
1011050	IMPOSTA DI SOGGIORNO	110.000,00	97.400,00	105.000,00	105.000,00	105.000,00	315.000,00
1062	ADDIZIONALE COMUNALE IRPEF	560.000,00	560.000,00	560.000,00	560.000,00	560.000,00	1.680.000,00
1011062	ADDIZIONALE COMUNALE I.R.P.E.F.	560.000,00	560.000,00	560.000,00	560.000,00	560.000,00	1.680.000,00
1064	ENTRATE DERIVANTI DAL 5 PER MILLE DELL'IRE (ART. 1, C. 337, LEGGE 266/05)	2.000,00	2.000,00	2.000,00	2.000,00	2.000,00	6.000,00
1011064	QUOTA COMPARTICIPAZIONE IRPEF 5 PER MILLE	2.000,00	2.000,00	2.000,00	2.000,00	2.000,00	6.000,00
CATEGORIA 1 - IMPOSTE		3.408.654,00	3.318.960,00	3.388.000,00	3.278.000,00	3.244.000,00	9.910.000,00

CATEGORIA 2 - TASSE

1092	TASSA RIFIUTI - TARI - TARES	1.928.848,30	1.953.695,00	1.991.660,00	1.991.660,00	1.991.660,00	5.974.980,00
1021092	TARI - TARES	1.928.848,30	1.953.695,00	1.991.660,00	1.991.660,00	1.991.660,00	5.974.980,00

	Rendiconto 2013	Assestato 2014	Previsione 2015	Previsione 2016	Previsione 2017	Totale triennio
CATEGORIA 2 - TASSE	1.928.848,30	1.953.695,00	1.991.660,00	1.991.660,00	1.991.660,00	5.974.980,00

CATEGORIA 3 - TRIBUTI SPECIALI ED ALTRE ENTRATE TRIBUTARIE PROPRIE

1140 DIRITTI SULLE PUBBLICHE AFFISSIONI	7.000,00	7.000,00	7.000,00	7.000,00	7.000,00	21.000,00
1030140 DIRITTI PUBBLICHE AFFISSIONI	7.000,00	7.000,00	7.000,00	7.000,00	7.000,00	21.000,00
1151 FONDO DI SOLIDARIETA'	391.137,34	74.348,00	0,00	0,00	0,00	0,00
1031151 FONDO DI SOLIDARIETA'	391.137,34	74.348,00	0,00	0,00	0,00	0,00
CATEGORIA 3 - TRIBUTI SPECIALI ED ALTRE ENTRATE TRIBUTARIE PROPRIE	398.137,34	81.348,00	7.000,00	7.000,00	7.000,00	21.000,00

CATEGORIA 1 - IMPOSTE

3.408.654,00	3.318.960,00	3.388.000,00	3.278.000,00	3.244.000,00	3.244.000,00	9.910.000,00
CATEGORIA 2 - TASSE	1.928.848,30	1.953.695,00	1.991.660,00	1.991.660,00	1.991.660,00	5.974.980,00
CATEGORIA 3 - TRIBUTI SPECIALI ED ALTRE ENTRATE TRIBUTARIE PROPRIE	398.137,34	81.348,00	7.000,00	7.000,00	7.000,00	21.000,00
TITOLO 1 - ENTRATE TRIBUTARIE	5.735.639,64	5.354.003,00	5.386.660,00	5.276.660,00	5.242.660,00	15.905.980,00

TITOLO 2 - ENTRATE DERIVANTI DA CONTRIBUTI E TRASFERIMENTI CORRENTI DELLO STATO, DELLA REGIONE E DI ALTRI ENTI DEL SETTORE PUBBLICO ANCHE IN RAPPORTO ALL'ESERCIZIO DI FUNZIONI DELEGATE DALLA REGIONE

CATEGORIA 1 - CONTRIBUTI E TRASFERIMENTI CORRENTI DALLO STATO

2230 TRASFERIMENTO DELLO STATO PER SVILUPPO INVESTIMENTI	22.685,80	25.347,00	22.686,00	22.686,00	22.686,00	68.058,00
2010230 CONTRIBUTO SVILUPPO INVESTIMENTI	22.685,80	25.347,00	22.686,00	22.686,00	22.686,00	68.058,00
2240 CONTRIBUTO DELLO STATO PER LE SCUOLE MATERNE COMUNALI	23.000,00	30.000,00	30.000,00	30.000,00	30.000,00	90.000,00
2010240 CONTRIBUTO STATALE PER SCUOLE MATERNE COMUNALI	23.000,00	30.000,00	30.000,00	30.000,00	30.000,00	90.000,00
2250 CONTRIBUTO DELLO STATO PER MENSE SCOLASTICHE	14.614,64	16.000,00	16.000,00	16.000,00	16.000,00	48.000,00
2010250 CONTRIBUTO STATO PER MENSE SCOLASTICHE	14.614,64	16.000,00	16.000,00	16.000,00	16.000,00	48.000,00
2251 CONTRIBUTO DELLO STATO NELLE SPESE PER GLI UFFICI GIUDIZIARI	63.000,00	118.150,00	0,00	0,00	0,00	0,00
2010251 CONTRIBUTO STATALE PER UFFICI GIUDIZIARI	63.000,00	118.150,00	0,00	0,00	0,00	0,00
2256 TRASFERIMENTO DELLO STATO CONTRIBUTO T.I.A.	10.246,37	11.393,00	11.393,00	11.393,00	11.393,00	34.179,00
2012256 TRASFERIMENTO DELLO STATO CONTRIBUTO T.I.A.	10.246,37	11.393,00	11.393,00	11.393,00	11.393,00	34.179,00
2257 TRASFERIMENTO COMPENSATIVO STATO I.M.U.	498.314,14	42.920,00	20.000,00	20.000,00	20.000,00	60.000,00
2012257 TRASFERIMENTO STATO I.M.U. (PRIMA CASA)	498.314,14	42.920,00	20.000,00	20.000,00	20.000,00	60.000,00

	Rendiconto 2013	Assestato 2014	Previsione 2015	Previsione 2016	Previsione 2017	Totale triennio
CATEGORIA 1 - CONTRIBUTI E TRASFERIMENTI CORRENTI DALLLO STATO	631.860,95	243.810,00	100.079,00	100.079,00	100.079,00	300.237,00
CATEGORIA 2 - CONTRIBUTI E TRASFERIMENTI CORRENTI DALLA REGIONE						
2261 CONTRIBUTO REGIONALE PER SPESE PROGRAMMATE E PARAMETRATE	135.000,00	135.000,00	135.000,00	135.000,00	135.000,00	405.000,00
2020261 CONTRIBUTO REGIONALE SPESE PROGRAMMATE	135.000,00	135.000,00	135.000,00	135.000,00	135.000,00	405.000,00
2274 CONTRIBUTO REGIONALE PER INTERESSI SU MUTUI IN AMMORTAMENTO	9.297,00	9.297,00	9.297,00	9.297,00	9.297,00	27.891,00
2020274 CONTRIBUTO REGIONALE IN CONTO INTERESSI MUTUO IN AMMORTAMENTO	9.297,00	9.297,00	9.297,00	9.297,00	9.297,00	27.891,00
2262 CONTRIBUTO PER SOSTEGNO AFFITTI L.R. 14/1/2000 N. 2	14.074,36	80.000,00	80.000,00	80.000,00	80.000,00	240.000,00
2022262 CONTRIBUTO REGIONALE PER SOSTEGNO AFFITTI L. R. 14/1/2000 N. 2	14.074,36	80.000,00	80.000,00	80.000,00	80.000,00	240.000,00
2273 CONTRIBUTO REGIONE LOMBARDA SU MUTUO COLLETTORE	0,00	5.593,00	5.593,00	5.593,00	5.593,00	16.779,00
2022273 CONTRIBUTO REGIONE LOMBARDA SU MUTUO COLLETTORE	0,00	5.593,00	5.593,00	5.593,00	5.593,00	16.779,00
2276 TRASFERIMENTO REGIONALE PER PIANO DI ZONA LR. 328/2000	37.465,82	501.740,00	300.000,00	300.000,00	300.000,00	900.000,00
2022276 TRASFERIMENTO REGIONALE PIANO DI ZONA L. 328/2000	37.465,82	501.740,00	300.000,00	300.000,00	300.000,00	900.000,00
2278 TRASFERIMENTO DA COMUNI PER GESTIONE PIANO DI ZONA L. 328/00	85.240,58	164.721,00	165.000,00	165.000,00	165.000,00	495.000,00
2022278 TRASFERIMENTO DA COMUNI PER GESTIONE PIANO DI ZONA L. 328/2000	85.240,58	164.721,00	165.000,00	165.000,00	165.000,00	495.000,00
2280 TRASFERIMENTO REGIONALE SERVIZI SOCIALI EX CIRC. 4	450.971,50	515.000,00	515.000,00	515.000,00	515.000,00	1.545.000,00
2022280 TRASFERIMENTO REGIONALE SERVIZI SOCIALI EX CIRC. 4	450.971,50	515.000,00	515.000,00	515.000,00	515.000,00	1.545.000,00
2283 TRASFERIMENTO REGIONALE PIANO ZONA (DEL. 8243 22/10/2008 E SUCC. 2009)	224.686,95	236.387,00	250.000,00	250.000,00	250.000,00	750.000,00
2022283 TRASFERIMENTO REGIONALE PIANO ZONA (DEL. 8243 22/10/2008)	224.686,95	236.387,00	250.000,00	250.000,00	250.000,00	750.000,00
2290 CONTRIBUTO REGIONE TRASPORTO DISABILI	0,00	2.000,00	2.000,00	2.000,00	2.000,00	6.000,00
2291 CONTRIBUTO REGIONALE LOMBARDA ELIMINAZIONE BARRIERE ARCHITETTONICHE PRIVATI	0,00	0,00	10.000,00	10.000,00	10.000,00	30.000,00
2022290 CONTRIBUTO REGIONE TRASPORTO DISABILI	0,00	2.000,00	12.000,00	12.000,00	12.000,00	36.000,00
CATEGORIA 2 - CONTRIBUTI E TRASFERIMENTI CORRENTI DALLA REGIONE	956.736,21	1.649.738,00	1.471.890,00	1.471.890,00	1.471.890,00	4.415.670,00
CATEGORIA 4 - CONTRIBUTI E TRASFERIMENTI DA PARTE DI ORGANISMI COMUNITARI E INTERNAZIONALI						
2400 CONTRIBUTO EUROPEO FESTIVAL DEI LAGHI	150.000,00	0,00	0,00	0,00	0,00	0,00
2042400 CONTRIBUTO EUROPEO FESTIVAL DEI LAGHI	150.000,00	0,00	0,00	0,00	0,00	0,00
2401 CONTRIBUTO EUROPEO PROGETTO IRIS	0,00	25.000,00	0,00	0,00	0,00	0,00
2402 CONTRIBUTO EUROPEO PROGETTI CULTURA E TURISMO	0,00	0,00	230.000,00	0,00	0,00	230.000,00
2042401 CONTRIBUTO EUROPEO PROGETTO IRIS	0,00	25.000,00	230.000,00	0,00	0,00	230.000,00

	Rendiconto 2013	Assestato 2014	Previsione 2015	Previsione 2016	Previsione 2017	Totale triennio
CATEGORIA 4 - CONTRIBUTI E TRASFERIMENTI DA PARTE DI ORGANISMI COMUNITARI E INTERNAZIONALI	150.000,00	25.000,00	230.000,00	0,00	0,00	230.000,00

CATEGORIA 5 - CONTRIBUTI E TRASFERIMENTI CORRENTI DA ALTRI ENTI DEL SETTORE PUBBLICO

2268	CONTRIBUTO REGIONE PER MANIFESTAZIONI	0,00	5.000,00	5.000,00	5.000,00	15.000,00
2052268	CONTRIBUTO REGIONE PER MANIFESTAZIONI	0,00	5.000,00	5.000,00	5.000,00	15.000,00
2308	CONTRIBUTO PROVINCIA PER HANDICAP	184.502,00	40.000,00	35.000,00	35.000,00	105.000,00
2052308	CONTRIBUTO PROVINCIA PER HANDICAP	184.502,00	40.000,00	35.000,00	35.000,00	105.000,00
2316	TRASFERIMENTI QUOTA CONVENZIONE SEGRETARIO E DIPENDENTI COMUNI	56.631,53	59.000,00	35.000,00	35.000,00	105.000,00
2052316	TRASFERIMENTI QUOTA CONVENZIONE SEGRETARIO COMUNALE	56.631,53	59.000,00	35.000,00	35.000,00	105.000,00
2319	CONTRIBUTO PROVINCIA CONNECTED VILLAGE BRESCIA	36.000,00	0,00	0,00	0,00	0,00
2052319	CONTRIBUTO PROVINCIA PER PROGETTO CONNECTED VILLAGE BRESCIA	36.000,00	0,00	0,00	0,00	0,00
CATEGORIA 5 - CONTRIBUTI E TRASFERIMENTI CORRENTI DA ALTRI ENTI DEL SETTORE PUBBLICO	277.133,53	104.000,00	75.000,00	75.000,00	75.000,00	225.000,00

CATEGORIA 1 - CONTRIBUTI E TRASFERIMENTI CORRENTI DALLLO STATO	631.860,95	243.810,00	100.079,00	100.079,00	100.079,00	300.237,00
CATEGORIA 2 - CONTRIBUTI E TRASFERIMENTI CORRENTI DALLA REGIONE	956.736,21	1.649.738,00	1.471.890,00	1.471.890,00	1.471.890,00	4.415.670,00
CATEGORIA 4 - CONTRIBUTI E TRASFERIMENTI DA PARTE DI ORGANISMI COMUNITARI E INTERNAZIONALI	150.000,00	25.000,00	230.000,00	0,00	0,00	230.000,00
CATEGORIA 5 - CONTRIBUTI E TRASFERIMENTI CORRENTI DA ALTRI ENTI DEL SETTORE PUBBLICO	277.133,53	104.000,00	75.000,00	75.000,00	75.000,00	225.000,00
TITOLO 2 - ENTRATE DERIVANTI DA CONTRIBUTI E TRASFERIMENTI CORRENTI DELLO	2.015.730,69	2.022.548,00	1.876.969,00	1.646.969,00	1.646.969,00	5.170.907,00

TITOLO 3 - ENTRATE EXTRATRIBUTARIE

CATEGORIA 1 - PROVENTI DEI SERVIZI PUBBLICI

3010	DIRITTI URBANISTICA ART. 16 LEGGE 233/92	18.800,00	39.000,00	30.000,00	30.000,00	90.000,00
3010310	DIRITTI DI SEGRETERIA URBANISTICA ART. 16 LEGGE 233/92	18.800,00	39.000,00	30.000,00	30.000,00	90.000,00
3030	DIRITTI DI SEGRETERIA	26.128,55	37.000,00	37.000,00	37.000,00	111.000,00
3010330	DIRITTI SEGRETERIA	26.128,55	37.000,00	37.000,00	37.000,00	111.000,00

	Rendiconto 2013	Assestato 2014	Previsione 2015	Previsione 2016	Previsione 2017	Totale triennio
3400	400.000,00	480.000,00	560.000,00	560.000,00	560.000,00	1.680.000,00
SANZIONI AMMINISTRATIVE PER VIOLAZIONI DI NORME IN MATERIA DI CIRCOLAZIONE STRADALE - MULTE CDS - FAMIGLIE						
3010400	400.000,00	480.000,00	560.000,00	560.000,00	560.000,00	1.680.000,00
CONTRAVVENZIONI STRADALI						
3410	2.332,08	17.000,00	22.000,00	32.000,00	32.000,00	86.000,00
SANZIONI AMMINISTRATIVE PER VIOLAZIONE DI REGOLAMENTI COMUNALI, ORDINANZE ED ALTRE NORME DI LEGGE - DA IMPRESE						
3010410	2.332,08	17.000,00	22.000,00	32.000,00	32.000,00	86.000,00
SANZIONI AMMINISTRATIVE LEGGE REGIONALE 73/89						
3430	32.000,00	32.000,00	32.000,00	32.000,00	32.000,00	96.000,00
PROVENTI DA SERVIZIO TRASPORTO ALUNNI						
3010430	32.000,00	32.000,00	32.000,00	32.000,00	32.000,00	96.000,00
PROVENTI TRASPORTO ALUNNI						
3435	263.000,00	258.000,00	258.000,00	258.000,00	258.000,00	774.000,00
PROVENTI PER SERVIZIO MENSA SCOLASTICA						
3010435	263.000,00	258.000,00	258.000,00	258.000,00	258.000,00	774.000,00
PROVENTI MENSA ALUNNI						
3461	36.500,00	7.000,00	0,00	0,00	0,00	0,00
PROVENTI DEI SERVIZI CIMITERIALI						
3010461	36.500,00	7.000,00	0,00	0,00	0,00	0,00
PROVENTI SERVIZI CIMITERIALI						
3470	18.497,73	22.000,00	26.000,00	26.000,00	26.000,00	78.000,00
PROVENTI DELLA PALESTRA COMUNALE						
3010470	18.497,73	22.000,00	26.000,00	26.000,00	26.000,00	78.000,00
PROVENTI UTILIZZO PALESTRE						
3480	1.633.830,54	1.815.000,00	1.989.430,00	2.010.000,00	2.010.000,00	6.009.430,00
PROVENTI GESTIONE FARMACIA COMUNALE (RILEVANTE I.V.A.)						
3010480	1.633.830,54	1.815.000,00	1.989.430,00	2.010.000,00	2.010.000,00	6.009.430,00
PROVENTI GESTIONE FARMACIA COMUNALE						
3530	698,20	5.000,00	3.000,00	3.000,00	3.000,00	9.000,00
PROVENTI DELLA SALA CIVICA						
3010530	698,20	5.000,00	3.000,00	3.000,00	3.000,00	9.000,00
PROVENTI SALA CIVICA						
3301	250.000,00	150.000,00	50.000,00	50.000,00	50.000,00	150.000,00
RECUPERO EVASIONE T.I.A.						
3013301	250.000,00	150.000,00	50.000,00	50.000,00	50.000,00	150.000,00
RECUPERO EVASIONE TIA						
3436	35.951,00	41.400,00	41.400,00	41.400,00	41.400,00	124.200,00
PROVENTI GREST ESTIVI						
3013436	35.951,00	41.400,00	41.400,00	41.400,00	41.400,00	124.200,00
PROVENTI GREST ESTIVI (RILEVANTE AI FINI IVA)						
3455	92.000,00	89.100,00	90.000,00	90.000,00	90.000,00	270.000,00
PROVENTI SERVIZIO PASTI A DOMICILIO ANZIANI						
3013455	92.000,00	89.100,00	90.000,00	90.000,00	90.000,00	270.000,00
PROVENTI SERVIZI PASTI A DOMICILIO						
3516	150.000,00	150.000,00	216.000,00	193.000,00	193.000,00	602.000,00
RIMBORSO DA COGEME MUTUI ACQUEDOTTO						
3013516	150.000,00	150.000,00	216.000,00	193.000,00	193.000,00	602.000,00
RIMBORSO DA ATO MUTUI ACQUEDOTTO						
3531	0,00	10.000,00	1.000,00	1.000,00	1.000,00	3.000,00
PROVENTI UTILIZZO CONNECTED VILLAGE						
3013531	0,00	10.000,00	1.000,00	1.000,00	1.000,00	3.000,00
PROVENTI UTILIZZO CONNECTED VILLAGE						
CATEGORIA 1 - PROVENTI DEI SERVIZI PUBBLICI	2.959.738,10	3.152.500,00	3.355.830,00	3.363.400,00	3.363.400,00	10.082.630,00

CATEGORIA 2 - PROVENTI DEI BENI DELL'ENTE

3540	86.525,35	100.000,00	100.000,00	110.000,00	120.000,00	330.000,00
FITTI REALI DI FABBRICATI E TERRENI						
3020540	86.525,35	100.000,00	100.000,00	110.000,00	120.000,00	330.000,00
CANONI LOCAZIONE ALLOGGI						
3541	49.579,86	49.580,00	49.580,00	49.580,00	49.580,00	148.740,00
CANONE AFFITTO CASERMA POLIZIA STRADALE						

Comune di Iseo - Bilancio di previsione pluriennale 2015 - 2017

	Rendiconto 2013	Assestato 2014	Previsione 2015	Previsione 2016	Previsione 2017	Totale triennio
3020541	49.579,86	49.580,00	49.580,00	49.580,00	49.580,00	148.740,00
3506	690.000,00	705.000,00	700.000,00	715.000,00	715.000,00	2.130.000,00
3023506	690.000,00	705.000,00	700.000,00	715.000,00	715.000,00	2.130.000,00
3507	82.000,00	82.000,00	82.000,00	82.000,00	82.000,00	246.000,00
3023507	82.000,00	82.000,00	82.000,00	82.000,00	82.000,00	246.000,00
3508	12.000,00	12.000,00	12.000,00	12.000,00	12.000,00	36.000,00
3023508	12.000,00	12.000,00	12.000,00	12.000,00	12.000,00	36.000,00
3509	120.000,00	120.000,00	120.000,00	120.000,00	120.000,00	360.000,00
3023509	120.000,00	120.000,00	120.000,00	120.000,00	120.000,00	360.000,00
3512	0,00	1.000,00	1.000,00	1.000,00	1.000,00	3.000,00
3023512	0,00	1.000,00	1.000,00	1.000,00	1.000,00	3.000,00
3543	110.000,00	20.000,00	0,00	0,00	0,00	0,00
3023543	110.000,00	20.000,00	0,00	0,00	0,00	0,00
3544	101.000,00	0,00	0,00	0,00	0,00	0,00
3023544	101.000,00	0,00	0,00	0,00	0,00	0,00
3545	132.898,70	135.000,00	160.000,00	170.000,00	180.000,00	510.000,00
3023545	132.898,70	135.000,00	160.000,00	170.000,00	180.000,00	510.000,00
3583	61.000,00	34.000,00	35.000,00	35.000,00	35.000,00	105.000,00
3023583	61.000,00	34.000,00	35.000,00	35.000,00	35.000,00	105.000,00
3688	0,00	0,00	25.000,00	0,00	0,00	25.000,00
3023638	0,00	0,00	25.000,00	0,00	0,00	25.000,00
CATEGORIA 2 - PROVENTI DEI BENI DELL'ENTE	1.445.003,91	1.258.580,00	1.284.580,00	1.294.580,00	1.314.580,00	3.893.740,00

CATEGORIA 3 - INTERESSI SU ANTICIPAZIONI E CREDITI

3600	3.000,18	5.000,00	1.000,00	1.000,00	1.000,00	3.000,00
3030600	3.000,18	5.000,00	1.000,00	1.000,00	1.000,00	3.000,00
CATEGORIA 3 - INTERESSI SU ANTICIPAZIONI E CREDITI	3.000,18	5.000,00	1.000,00	1.000,00	1.000,00	3.000,00

CATEGORIA 4 - UTILI NETTI DELLE AZIENDE SPECIALI E PARTECIPATE, DIVIDENDI DI SOCIETÀ

3640	0,00	10.332,00	5.000,00	5.000,00	5.000,00	15.000,00
3043640	0,00	10.332,00	5.000,00	5.000,00	5.000,00	15.000,00

	Rendiconto 2013	Assestato 2014	Previsione 2015	Previsione 2016	Previsione 2017	Totale triennio
CATEGORIA 4 - UTILI NETTI DELLE AZIENDE SPECIALI E PARTECIPATE, DIVIDENDI DI SOCIETA	0,00	10.332,00	5.000,00	5.000,00	5.000,00	15.000,00
CATEGORIA 5 - PROVENTI DIVERSI						
3670	51.621,06	51.800,00	51.800,00	51.800,00	51.800,00	155.400,00
3050670	51.621,06	51.800,00	51.800,00	51.800,00	51.800,00	155.400,00
3671	15.400,00	15.400,00	15.400,00	15.400,00	15.400,00	46.200,00
3050671	15.400,00	15.400,00	15.400,00	15.400,00	15.400,00	46.200,00
3673	27.611,61	36.500,00	36.500,00	36.500,00	36.500,00	109.500,00
3050673	27.611,61	36.500,00	36.500,00	36.500,00	36.500,00	109.500,00
3678	37.591,72	44.000,00	45.000,00	45.000,00	45.000,00	135.000,00
3050678	37.591,72	44.000,00	45.000,00	45.000,00	45.000,00	135.000,00
3682	21.000,00	21.000,00	5.000,00	5.000,00	5.000,00	15.000,00
3050682	21.000,00	21.000,00	5.000,00	5.000,00	5.000,00	15.000,00
3683	22.755,19	96.400,00	60.000,00	60.000,00	50.000,00	170.000,00
3684	0,00	0,00	7.000,00	7.000,00	7.000,00	21.000,00
3685	0,00	0,00	1.500,00	1.500,00	1.500,00	4.500,00
3050683	22.755,19	96.400,00	68.500,00	68.500,00	58.500,00	195.500,00
3518	0,00	10.000,00	12.000,00	12.000,00	12.000,00	36.000,00
3053518	0,00	10.000,00	12.000,00	12.000,00	12.000,00	36.000,00
3637	120.000,00	120.000,00	146.400,00	146.400,00	146.400,00	439.200,00
3053637	120.000,00	120.000,00	146.400,00	146.400,00	146.400,00	439.200,00
3669	0,00	30.000,00	0,00	0,00	0,00	0,00
3053669	0,00	30.000,00	0,00	0,00	0,00	0,00
3680	1.222,00	3.000,00	23.000,00	23.000,00	23.000,00	69.000,00
3053680	1.222,00	3.000,00	23.000,00	23.000,00	23.000,00	69.000,00
3686	20.500,00	20.500,00	20.500,00	20.500,00	20.500,00	61.500,00
3053686	20.500,00	20.500,00	20.500,00	20.500,00	20.500,00	61.500,00
3687	10.000,00	10.000,00	10.000,00	10.000,00	10.000,00	30.000,00
3053687	10.000,00	10.000,00	10.000,00	10.000,00	10.000,00	30.000,00
3689	77.849,00	91.590,00	68.000,00	68.000,00	68.000,00	204.000,00
3053689	77.849,00	91.590,00	68.000,00	68.000,00	68.000,00	204.000,00
3690	9.000,00	9.000,00	9.000,00	9.000,00	9.000,00	27.000,00
3053690	9.000,00	9.000,00	9.000,00	9.000,00	9.000,00	27.000,00

	Rendiconto 2013	Assestato 2014	Previsione 2015	Previsione 2016	Previsione 2017	Totale triennio
3697	0,00	0,00	300.000,00	300.000,00	300.000,00	900.000,00
3053697	0,00	0,00	300.000,00	300.000,00	300.000,00	900.000,00
CATEGORIA 5 - PROVENTI DIVERSI	414.550,58	559.190,00	811.100,00	811.100,00	801.100,00	2.423.300,00
CATEGORIA 1 - PROVENTI DEI SERVIZI PUBBLICI	2.959.738,10	3.152.500,00	3.355.830,00	3.363.400,00	3.363.400,00	10.082.630,00
CATEGORIA 2 - PROVENTI DEI BENI DELL'ENTE	1.445.003,91	1.258.580,00	1.284.580,00	1.294.580,00	1.314.580,00	3.893.740,00
CATEGORIA 3 - INTERESSI SU ANTICIPAZIONI E CREDITI	3.000,18	5.000,00	1.000,00	1.000,00	1.000,00	3.000,00
CATEGORIA 4 - UTILI NETTI DELLE AZIENDE SPECIALI E PARTECIPATE, DIVIDENDI DI SOCIETA'	0,00	10.332,00	5.000,00	5.000,00	5.000,00	15.000,00
CATEGORIA 5 - PROVENTI DIVERSI	414.550,58	559.190,00	811.100,00	811.100,00	801.100,00	2.423.300,00
TITOLO 3 - ENTRATE EXTRATRIBUTARIE	4.822.292,77	4.985.602,00	5.457.510,00	5.475.080,00	5.485.080,00	16.417.670,00

TITOLO 4 - ENTRATE DERIVANTI DA ALIENAZIONI, DA TRASFERIMENTI DI CAPITALE E DA RISCOSSIONI DI CREDITI

CATEGORIA 1 - ALIENAZIONE DI BENI PATRIMONIALI

4703	ALIENAZIONE DI BENI IMMOBILI	416.225,00	376.605,00	400.000,00	120.000,00	120.000,00	640.000,00
4014703	ALIENAZIONE IMMOBILI	416.225,00	376.605,00	400.000,00	120.000,00	120.000,00	640.000,00
4710	ALIENAZIONI DIRITTI DI SUPERFICIE	6.941,60	5.000,00	25.000,00	5.000,00	5.000,00	35.000,00
4014710	ALIENAZIONI DIRITTI DI SUPERFICIE	6.941,60	5.000,00	25.000,00	5.000,00	5.000,00	35.000,00
CATEGORIA 1 - ALIENAZIONE DI BENI PATRIMONIALI		423.166,60	381.605,00	425.000,00	125.000,00	125.000,00	675.000,00

CATEGORIA 3 - TRASFERIMENTI DI CAPITALE DALLA REGIONE

4785	CONTRIBUTO REGIONALE CONSOLIDAMENTO SPONDE LUNGOLAGO ISEO E FRAZIONI	0,00	100.000,00	210.000,00	150.000,00	50.000,00	410.000,00
4034785	CONTRIBUTO REGIONALE PER CONSOLIDAMENTO SPONDE LUNGOLAGO ISEO E FRAZIONI	0,00	100.000,00	210.000,00	150.000,00	50.000,00	410.000,00
CATEGORIA 3 - TRASFERIMENTI DI CAPITALE DALLA REGIONE		0,00	100.000,00	210.000,00	150.000,00	50.000,00	410.000,00

	Rendiconto 2013	Assestato 2014	Previsione 2015	Previsione 2016	Previsione 2017	Totale triennio
CATEGORIA 5 - TRASFERIMENTI DI CAPITALE DA ALTRI SOGGETTI						
4900		343.079,88	405.000,00	490.000,00	687.500,00	727.500,00
4050900		343.079,88	405.000,00	490.000,00	687.500,00	727.500,00
4864		2.500,00	2.500,00	2.500,00	2.500,00	7.500,00
4054864		2.500,00	2.500,00	2.500,00	2.500,00	7.500,00
4909		0,00	85.192,00	85.192,00	0,00	0,00
4054909		0,00	85.192,00	85.192,00	0,00	0,00
4910		146.961,00	0,00	146.961,00	0,00	0,00
4054910		146.961,00	0,00	146.961,00	0,00	0,00
4911		175.942,86	0,00	0,00	0,00	0,00
4054911		175.942,86	0,00	0,00	0,00	0,00
4912		0,00	34.652,00	34.652,00	0,00	0,00
4054912		0,00	34.652,00	34.652,00	0,00	0,00
CATEGORIA 5 - TRASFERIMENTI DI CAPITALE DA ALTRI SOGGETTI						
		668.483,74	527.344,00	759.305,00	690.000,00	730.000,00
CATEGORIA 1 - ALIENAZIONE DI BENI PATRIMONIALI						
		423.166,60	381.605,00	425.000,00	125.000,00	125.000,00
CATEGORIA 3 - TRASFERIMENTI DI CAPITALE DALLA REGIONE						
		0,00	100.000,00	210.000,00	150.000,00	50.000,00
CATEGORIA 5 - TRASFERIMENTI DI CAPITALE DA ALTRI SOGGETTI						
		668.483,74	527.344,00	759.305,00	690.000,00	730.000,00
TITOLO 4 - ENTRATE DERIVANTI DA ALIENAZIONI, DA TRASFERIMENTI DI CAPITALE E DA						
		1.091.650,34	1.008.949,00	1.394.305,00	965.000,00	905.000,00
TITOLO 5 - ENTRATE DERIVANTI DA ACCENSIONI DI PRESTITI						
CATEGORIA 1 - ANTICIPAZIONI DI CASSA						
5840		0,00	1.000.000,00	1.000.000,00	1.000.000,00	1.000.000,00
5010840		0,00	1.000.000,00	1.000.000,00	1.000.000,00	1.000.000,00

	Rendiconto 2013	Assestato 2014	Previsione 2015	Previsione 2016	Previsione 2017	Totale triennio
CATEGORIA 1 - ANTICIPAZIONI DI CASSA	0,00	1.000.000,00	1.000.000,00	1.000.000,00	1.000.000,00	3.000.000,00
CATEGORIA 1 - ANTICIPAZIONI DI CASSA	0,00	1.000.000,00	1.000.000,00	1.000.000,00	1.000.000,00	3.000.000,00
TITOLO 5 - ENTRATE DERIVANTI DA ACCENSIONI DI PRESTITI	0,00	1.000.000,00	1.000.000,00	1.000.000,00	1.000.000,00	3.000.000,00

TITOLO 6 - ENTRATE DA SERVIZI PER CONTO DI TERZI

6013	RITENUTE PREVIDENZIALI ED ASSISTENZIALI AL PERSONALE - CPDEL - CPIA - INPS - GESCAL	160.995,34	200.000,00	200.000,00	200.000,00	200.000,00	600.000,00
6010000	RITENUTE PREVIDENZIALI E ASSISTENZIALI AL PERSONALE	160.995,34	200.000,00	200.000,00	200.000,00	200.000,00	600.000,00
6020	RITENUTE ERARIALI - IRPEF	353.331,09	450.000,00	350.000,00	350.000,00	350.000,00	1.050.000,00
6021	RITENUTE ERARIALI - LAVORO AUTONOMO - IRPEF	0,00	0,00	100.000,00	100.000,00	100.000,00	300.000,00
6022	RITENUTE ERARIALI - CONTRIBUTI PUBBLICI 4% - IRPEF	0,00	0,00	15.000,00	15.000,00	15.000,00	45.000,00
6020000	RITENUTE ERARIALI	353.331,09	450.000,00	465.000,00	465.000,00	465.000,00	1.395.000,00
6031	ALTRE RITENUTE AL PERSONALE PER CONTO TERZI	14.493,52	24.000,00	24.000,00	24.000,00	24.000,00	72.000,00
6030000	ALTRE RITENUTE AL PERSONALE PER CONTO DI TERZI	14.493,52	24.000,00	24.000,00	24.000,00	24.000,00	72.000,00
6040	COSTITUZIONE DEPOSITI CAUZIONALI E CONTRATTUALI	8.130,00	50.000,00	50.000,00	50.000,00	50.000,00	150.000,00
6040000	DEPOSITI CAUZIONALI	8.130,00	50.000,00	50.000,00	50.000,00	50.000,00	150.000,00
6050	RIMBORSO SPESE ANTICIPATE PER CONTO TERZI	182.067,62	450.000,00	150.000,00	150.000,00	150.000,00	450.000,00
6051	IVA A DEBITO SU FATTURE CLIENTI E CORRISPETTIVI	429.086,82	530.000,00	0,00	0,00	0,00	0,00
6054	I.V.A. SPLIT PAYMENT ISTITUZIONALE	0,00	0,00	700.000,00	700.000,00	700.000,00	2.100.000,00
6050000	RIMBORSO SPESE PER SERVIZI PER CONTO DI TERZI	611.154,44	980.000,00	850.000,00	850.000,00	850.000,00	2.550.000,00
6060	RESTITUZIONE FONDI ECONOMATO	5.164,57	5.200,00	5.200,00	5.200,00	5.200,00	15.600,00
6060000	RIMBORSO DI ANTICIPAZIONI DI FONDI PER IL SERVIZIO ECONOMATO	5.164,57	5.200,00	5.200,00	5.200,00	5.200,00	15.600,00
6070	RESTITUZIONE DEPOSITI CAUZIONALI E CONTRATTUALI	0,00	3.000,00	3.000,00	3.000,00	3.000,00	9.000,00
6070000	DEPOSITI PER SPESE CONTRATTUALI E D'ASTA	0,00	3.000,00	3.000,00	3.000,00	3.000,00	9.000,00
TITOLO 6 - ENTRATE DA SERVIZI PER CONTO DI TERZI	1.153.268,96	1.712.200,00	1.597.200,00	1.597.200,00	1.597.200,00	1.597.200,00	4.791.600,00

FONDO PLURIENNALE VINCOLATO DI PARTE CORRENTE

7010001	FONDO PLURIENNALE VINCOLATO DI PARTE CORRENTE	0,00	0,00	42.474,52	0,00	0,00	42.474,52
---------	---	------	------	-----------	------	------	-----------

	Rendiconto 2013	Assestato 2014	Previsione 2015	Previsione 2016	Previsione 2017	Totale triennio
FONDO PLURIENNALE VINCOLATO DI PARTE CORRENTE	0,00	0,00	42.474,52	0,00	0,00	42.474,52
FONDO PLURIENNALE VINCOLATO CONTO CAPITALE						
7020001 FONDO PLURIENNALE VINCOLATO IN CONTO CAPITALE	0,00	0,00	304.797,90	0,00	0,00	304.797,90
FONDO PLURIENNALE VINCOLATO CONTO CAPITALE	0,00	0,00	304.797,90	0,00	0,00	304.797,90
TITOLO 1 - ENTRATE TRIBUTARIE	5.735.639,64	5.354.003,00	5.386.660,00	5.276.660,00	5.242.660,00	15.905.980,00
TITOLO 2 - ENTRATE DERIVANTI DA CONTRIBUTI E TRASFERIMENTI CORRENTI DELLO STATO, DELLA REGIONE E DI ALTRI ENTI DEL SETTORE PUBBLICO ANCHE IN RAPPORTO ALL'ESERCIZIO DI FUNZIONI DELEGATE DALLA REGIONE	2.015.730,69	2.022.548,00	1.876.969,00	1.646.969,00	1.646.969,00	5.170.907,00
TITOLO 3 - ENTRATE EXTRATRIBUTARIE	4.822.292,77	4.985.602,00	5.457.510,00	5.475.080,00	5.485.080,00	16.417.670,00
TITOLO 4 - ENTRATE DERIVANTI DA ALIENAZIONI, DA TRASFERIMENTI DI CAPITALE E DA RISCOSSIONI DI CREDITI	1.091.650,34	1.008.949,00	1.394.305,00	965.000,00	905.000,00	3.264.305,00
TITOLO 5 - ENTRATE DERIVANTI DA ACCENSIONI DI PRESTITI	0,00	1.000.000,00	1.000.000,00	1.000.000,00	1.000.000,00	3.000.000,00
TITOLO 6 - ENTRATE DA SERVIZI PER CONTO DI TERZI	1.153.268,96	1.712.200,00	1.597.200,00	1.597.200,00	1.597.200,00	4.791.600,00
AVANZO DI AMINISTRAZIONE - FONDO PLURIENNALE VINCOLATO	0,00	0,00	347.272,42	0,00	0,00	347.272,42
TOTALE GENERALE ENTRATE	14.818.582,40	16.083.302,00	17.059.916,42	15.960.909,00	15.876.909,00	48.897.734,42

TITOLO 1 - SPESE CORRENTI

FUNZIONE 1 - FUNZIONI GENERALI DI AMMINISTRAZIONE, DI GESTIONE E DI CONTROLLO

SERVIZIO 1 - ORGANI ISTITUZIONALI, PARTECIPAZIONE E DECENTRAMENTO

10120	SPESE DIVERSE PER CONSIGLIO COMUNALE E GIUNTA	2.030,18	3.000,00	3.000,00	3.000,00	3.000,00	9.000,00
10121	SPESE DI RAPPRESENTANZA	456,54	1.000,00	1.000,00	1.000,00	1.000,00	3.000,00
1010102	ACQUISTO DI BENI DI CONSUMO E/O DI MATERIE PRIME	2.486,72	4.000,00	4.000,00	4.000,00	4.000,00	12.000,00
10130	INDENNITA' DI CARICA AL SINDACO ED AGLI ASSESSORI	11.423,72	0,00	0,00	0,00	0,00	0,00
10131	INDENNITA' DI PRESENZA PER ADUNANZE DEL CONSIGLIO COMUNALE	807,84	1.000,00	1.000,00	1.000,00	1.000,00	3.000,00
10132	INDENNITA' DI MISSIONE E RIMBORSO SPESE FORZOSE AGLI AMMINISTRATORI	0,00	500,00	500,00	500,00	500,00	1.500,00
10134	COMPENSI AL COLLEGIO DEI REVISORI DEI CONTI	7.810,73	7.850,00	7.850,00	7.850,00	7.850,00	23.550,00
10135	SPESE PER LE FESTE NAZIONALI, SOLENNITA' CIVILI	2.460,20	3.500,00	3.500,00	3.500,00	3.500,00	10.500,00
10136	SPESE PER CONGRESSI, CONVEGNI, CELEBRAZIONI E GEMELLAGGI	800,00	1.000,00	1.000,00	1.000,00	1.000,00	3.000,00
10137	SPESE PER INFORMAZIONI SU ATTIVITA' DEL COMUNE	0,00	500,00	500,00	500,00	500,00	1.500,00
1010103	PRESTAZIONE DI SERVIZI	23.302,49	14.350,00	14.350,00	14.350,00	14.350,00	43.050,00
10150	RIMBORSO PERMESSI AMMINISTRATORI	35.000,00	40.700,00	35.000,00	35.000,00	35.000,00	105.000,00
1010105	TRASFERIMENTI	35.000,00	40.700,00	35.000,00	35.000,00	35.000,00	105.000,00
10170	I.R.A.P. SU GETTONI PRESENZA CONSIGLIERI E ASSESSORI E COMMISSIONI VARIE	1.190,62	700,00	300,00	300,00	300,00	900,00
1010107	IMPOSTE E TASSE	1.190,62	700,00	300,00	300,00	300,00	900,00
10180	SPESE PER LE ELEZIONI AMMINISTRATIVE COMUNALI	2.331,23	14.253,00	0,00	0,00	0,00	0,00
1010108	ONERI STRAORDINARI DELLA GESTIONE CORRENTE	2.331,23	14.253,00	0,00	0,00	0,00	0,00
SERVIZIO 1 - ORGANI ISTITUZIONALI, PARTECIPAZIONE E DECENTRAMENTO		64.311,06	74.003,00	53.650,00	53.650,00	53.650,00	160.950,00

SERVIZIO 2 - SEGRETERIA GENERALE, PERSONALE, ORGANIZZAZIONE E PROGRAMMAZIONE

10210	SEGRETERIA - STIPENDI AL PERSONALE	230.450,00	223.626,78	184.482,44	204.600,00	204.600,00	593.682,44
10210 . 50	F.P.V. - SEGRETERIA - STIPENDI AL PERSONALE	0,00	323,22	0,00	0,00	0,00	0,00
10211	ONERI RIFLESSI A CARICO DEL COMUNE - UFFICIO SEGRETERIA	63.450,00	61.450,00	67.000,00	73.000,00	73.000,00	213.000,00
10213	QUOTA DIRITTI DI ROGITO SPETTANTI AL SEGRETARIO COMUNALE	23.045,73	18.000,00	18.000,00	18.000,00	18.000,00	54.000,00
10214	SEGRETERIA - FONDO CONTRATTAZIONE DECENTRATA INTEGRATIVA	0,00	0,00	30.075,00	30.075,00	30.075,00	90.225,00
10215	SEGRETERIA - FONDO STRAORDINARIA	0,00	0,00	500,00	500,00	500,00	1.500,00
10216	SEGRETERIA - IND. RESPONSABILI P.O. E RISULTATO	0,00	0,00	16.140,00	16.140,00	16.140,00	48.420,00
1010201	PERSONALE	316.945,73	303.400,00	316.197,44	342.315,00	342.315,00	1.000.827,44

	Rendiconto 2013	Assestato 2014	Previsione 2015	Previsione 2016	Previsione 2017	Totale triennio
10220	16.999,48	16.000,00	15.000,00	15.000,00	15.000,00	45.000,00
10221	2.952,42	2.000,00	2.000,00	2.000,00	2.000,00	6.000,00
10223	1.237,30	1.500,00	1.500,00	1.500,00	1.500,00	4.500,00
1010202	21.189,20	19.500,00	18.500,00	18.500,00	18.500,00	55.500,00
10231	7.263,17	7.000,00	6.100,00	5.000,00	5.000,00	16.100,00
10232	25.689,12	23.442,41	54.995,53	15.000,00	15.000,00	84.995,53
10232.50	0,00	20.057,59	0,00	0,00	0,00	0,00
10233	18.240,11	10.000,00	10.000,00	10.000,00	10.000,00	30.000,00
10235	8.700,00	16.600,00	6.000,00	0,00	0,00	6.000,00
10236	0,00	0,00	4.500,00	4.500,00	4.500,00	13.500,00
10237	0,00	0,00	8.500,00	8.500,00	8.500,00	25.500,00
10238	0,00	0,00	12.100,00	13.200,00	13.200,00	38.500,00
1010203	59.892,40	77.100,00	102.195,53	56.200,00	56.200,00	214.595,53
10250	824,37	1.722,00	0,00	0,00	0,00	0,00
10251	1.728,26	1.800,00	1.966,00	1.966,00	1.966,00	5.898,00
10252	326,47	400,00	400,00	400,00	400,00	1.200,00
10253	1.074,00	1.400,00	3.400,00	3.400,00	3.400,00	10.200,00
10254	8.690,92	0,00	0,00	0,00	0,00	0,00
1010205	12.644,02	5.322,00	5.766,00	5.766,00	5.766,00	17.298,00
10270	18.331,73	18.100,00	20.450,00	22.300,00	22.300,00	65.050,00
1010207	18.331,73	18.100,00	20.450,00	22.300,00	22.300,00	65.050,00
SERVIZIO 2 - SEGRETERIA GENERALE, PERSONALE, ORGANIZZAZIONE E PROGRAMMAZIONE	429.003,08	423.422,00	463.108,97	445.081,00	445.081,00	1.353.270,97

SERVIZIO 3 - GESTIONE ECONOMICA, FINANZIARIA, PROVVEDITORATO E CONTROLLO DI GESTIONE

10310	131.080,93	130.378,00	130.750,00	130.750,00	130.750,00	392.250,00
10311	35.892,12	35.500,00	46.730,00	46.730,00	46.730,00	140.190,00
10313	0,00	0,00	28.878,00	28.878,00	28.878,00	86.634,00
10315	0,00	0,00	16.140,00	16.140,00	16.140,00	48.420,00
1010301	166.973,05	165.878,00	222.498,00	222.498,00	222.498,00	667.494,00
10331	5.500,00	5.500,00	5.500,00	5.500,00	5.500,00	16.500,00
10332	0,00	0,00	300,00	300,00	300,00	900,00
1010303	5.500,00	5.500,00	5.800,00	5.800,00	5.800,00	17.400,00
10360	0,00	500,00	500,00	500,00	500,00	1.500,00
1010306	0,00	500,00	500,00	500,00	500,00	1.500,00
10370	11.092,45	11.200,00	15.182,00	15.182,00	15.182,00	45.546,00

Comune di Iseo - Bilancio di previsione pluriennale 2015 - 2017

	Rendiconto 2013	Assestato 2014	Previsione 2015	Previsione 2016	Previsione 2017	Totale triennio
1010307	11.092,45	11.200,00	15.182,00	15.182,00	15.182,00	45.546,00
SERVIZIO 3 - GESTIONE ECONOMICA, FINANZIARIA, PROVVEDITORATO E CONTROLLO DI GESTIONE	183.565,50	183.078,00	243.980,00	243.980,00	243.980,00	731.940,00
SERVIZIO 4 - GESTIONE DELLE ENTRATE TRIBUTARIE E SERVIZI FISCALI						
10415	1.728,67	3.000,00	3.000,00	3.000,00	3.000,00	9.000,00
1010401	1.728,67	3.000,00	3.000,00	3.000,00	3.000,00	9.000,00
10430	11.642,46	15.000,00	15.000,00	15.000,00	15.000,00	45.000,00
10431	0,00	1.000,00	1.000,00	1.000,00	1.000,00	3.000,00
10432	65.000,00	45.000,00	145.000,00	20.000,00	20.000,00	185.000,00
1010403	76.642,46	61.000,00	161.000,00	36.000,00	36.000,00	233.000,00
10452	5.000,00	37.000,00	15.000,00	15.000,00	15.000,00	45.000,00
1010405	5.000,00	37.000,00	15.000,00	15.000,00	15.000,00	45.000,00
SERVIZIO 4 - GESTIONE DELLE ENTRATE TRIBUTARIE E SERVIZI FISCALI	83.371,13	101.000,00	179.000,00	54.000,00	54.000,00	287.000,00
SERVIZIO 5 - GESTIONE DEI BENI DEMANIALI E PATRIMONIALI						
10520	10.000,00	9.000,00	9.000,00	9.000,00	9.000,00	27.000,00
1010502	10.000,00	9.000,00	9.000,00	9.000,00	9.000,00	27.000,00
10530	44.999,90	40.000,00	40.000,00	40.000,00	40.000,00	120.000,00
10532	3.998,52	4.000,00	4.000,00	4.000,00	4.000,00	12.000,00
10533	3.500,00	3.500,00	3.500,00	3.500,00	3.500,00	10.500,00
10534	3.000,00	5.000,00	5.000,00	5.000,00	5.000,00	15.000,00
10535	1.800,00	1.800,00	1.800,00	1.800,00	1.800,00	5.400,00
10537	1.300,00	4.000,00	4.000,00	4.000,00	4.000,00	12.000,00
10538	2.300,00	3.500,00	3.500,00	3.500,00	3.500,00	10.500,00
10539	14.160,00	12.000,00	12.000,00	12.000,00	12.000,00	36.000,00
10541	0,00	2.000,00	2.000,00	2.000,00	2.000,00	6.000,00
10543	9.000,00	21.000,00	11.000,00	11.000,00	11.000,00	33.000,00
10545	40.999,58	41.000,00	41.000,00	41.000,00	41.000,00	123.000,00
1010503	125.058,00	137.800,00	127.800,00	127.800,00	127.800,00	383.400,00
10548	43.500,00	43.882,00	44.000,00	44.000,00	44.000,00	132.000,00
1010504	43.500,00	43.882,00	44.000,00	44.000,00	44.000,00	132.000,00
10571	2.824,53	3.000,00	3.000,00	3.000,00	3.000,00	9.000,00
10573	10.246,37	11.393,00	0,00	0,00	0,00	0,00
1010505	13.070,90	14.393,00	3.000,00	3.000,00	3.000,00	9.000,00

	Rendiconto 2013	Assestato 2014	Previsione 2015	Previsione 2016	Previsione 2017	Totale triennio
10562	92.908,93	84.700,00	75.980,00	67.132,00	58.760,00	201.872,00
1010506	92.908,93	84.700,00	75.980,00	67.132,00	58.760,00	201.872,00
10570	4.347,06	6.500,00	6.500,00	6.500,00	6.500,00	19.500,00
1010507	4.347,06	6.500,00	6.500,00	6.500,00	6.500,00	19.500,00
SERVIZIO 5 - GESTIONE DEI BENI DEMANIALI E PATRIMONIALI	288.884,89	296.275,00	266.280,00	257.432,00	249.060,00	772.772,00
SERVIZIO 6 - UFFICIO TECNICO						
10610	125.451,24	115.750,00	85.050,00	85.050,00	85.050,00	255.150,00
10611	37.550,44	32.800,00	33.952,00	33.952,00	33.952,00	101.856,00
10614	0,00	0,00	18.378,00	18.378,00	18.378,00	55.134,00
10616	0,00	0,00	16.140,00	16.140,00	16.140,00	48.420,00
10617	0,00	0,00	15.000,00	15.000,00	15.000,00	45.000,00
1010601	163.001,68	148.550,00	168.520,00	168.520,00	168.520,00	505.560,00
10620	9.000,00	9.000,00	8.350,00	8.350,00	8.350,00	25.050,00
1010602	9.000,00	9.000,00	8.350,00	8.350,00	8.350,00	25.050,00
10630	11.376,42	10.500,00	10.000,00	10.000,00	10.000,00	30.000,00
10631	4.000,00	6.000,00	6.000,00	6.000,00	6.000,00	18.000,00
10632	0,00	0,00	250,00	250,00	250,00	750,00
1010603	15.376,42	16.500,00	16.250,00	16.250,00	16.250,00	48.750,00
10621	0,00	0,00	200,00	200,00	200,00	600,00
10670	8.852,66	8.250,00	8.384,00	8.384,00	8.384,00	25.152,00
10838	0,00	0,00	250,00	250,00	250,00	750,00
1010607	8.852,66	8.250,00	8.384,00	8.384,00	8.384,00	26.502,00
SERVIZIO 6 - UFFICIO TECNICO	196.230,76	182.300,00	201.954,00	201.954,00	201.954,00	605.862,00
SERVIZIO 7 - ANAGRAFE, STATO CIVILE, ELETTORALE, LEVA E SERVIZIO STATISTICO						
10710	82.720,37	82.350,00	82.300,00	82.300,00	82.300,00	246.900,00
10711	22.330,65	22.300,00	27.503,00	27.503,00	27.503,00	82.509,00
10713	0,00	0,00	19.594,00	19.594,00	19.594,00	58.782,00
1010701	105.051,02	104.650,00	129.397,00	129.397,00	129.397,00	388.191,00
10720	4.727,98	5.500,00	5.500,00	5.500,00	5.500,00	16.500,00
1010702	4.727,98	5.500,00	5.500,00	5.500,00	5.500,00	16.500,00
10730	1.500,00	1.590,00	1.590,00	1.590,00	1.590,00	4.770,00
1010703	1.500,00	1.590,00	1.590,00	1.590,00	1.590,00	4.770,00
10770	6.988,33	7.000,00	8.716,00	8.716,00	8.716,00	26.148,00

	Rendiconto 2013	Assestato 2014	Previsione 2015	Previsione 2016	Previsione 2017	Totale triennio
1010707	6.988,33	7.000,00	8.716,00	8.716,00	8.716,00	26.148,00
SERVIZIO 7 - ANAGRAFE, STATO CIVILE, ELETTORALE, LEVA E SERVIZIO STATISTICO	118.267,33	118.740,00	145.203,00	145.203,00	145.203,00	435.609,00
SERVIZIO 8 - ALTRI SERVIZI GENERALI						
10811	2.000,00	500,00	12.896,55	2.000,00	2.000,00	16.896,55
10811.50	0,00	1.500,00	0,00	0,00	0,00	0,00
10812	85.100,00	85.800,00	0,00	0,00	0,00	0,00
10813	6.100,00	5.490,00	0,00	0,00	0,00	0,00
10814	233.705,00	233.705,00	0,00	0,00	0,00	0,00
10816	1.235,06	1.750,00	1.750,00	1.750,00	1.750,00	5.250,00
10817	63.417,75	63.420,00	0,00	0,00	0,00	0,00
10819	8.750,00	8.750,00	5.965,00	5.965,00	5.965,00	17.895,00
1010801	400.307,81	400.915,00	20.611,55	9.715,00	9.715,00	40.041,55
10829	0,00	0,00	16.000,00	16.000,00	16.000,00	48.000,00
10830	40.950,00	42.000,00	40.000,00	40.000,00	40.000,00	120.000,00
10831	25.995,00	27.000,00	25.000,00	25.000,00	25.000,00	75.000,00
10832	58.000,00	58.000,00	53.000,00	53.000,00	53.000,00	159.000,00
10833	38.059,60	32.000,00	16.000,00	16.000,00	16.000,00	48.000,00
10834	62.449,84	89.150,00	91.250,00	91.250,00	91.250,00	273.750,00
10835	72.422,33	71.950,00	70.000,00	60.000,00	60.000,00	190.000,00
10836	10.984,61	11.000,00	9.750,00	11.000,00	11.000,00	31.750,00
10837	56.066,29	53.000,00	53.000,00	53.000,00	53.000,00	159.000,00
10839	650,00	1.500,00	0,00	0,00	0,00	0,00
10840	1.493,62	1.500,00	1.500,00	1.500,00	1.500,00	4.500,00
10841	50.049,50	50.128,00	40.000,00	40.000,00	40.000,00	120.000,00
10843	35.890,57	8.000,00	8.000,00	5.000,00	5.000,00	18.000,00
1010803	453.011,36	445.228,00	423.500,00	411.750,00	411.750,00	1.247.000,00
10852	60.985,00	0,00	0,00	0,00	0,00	0,00
10853	708.199,00	13.867,00	12.000,00	12.000,00	12.000,00	36.000,00
10854	100.000,00	0,00	0,00	0,00	0,00	0,00
1010805	869.184,00	13.867,00	12.000,00	12.000,00	12.000,00	36.000,00
10870	3.911,26	500,00	500,00	500,00	500,00	1.500,00

	Rendiconto 2013	Assestato 2014	Previsione 2015	Previsione 2016	Previsione 2017	Totale triennio
10871	28.000,00	27.700,00	0,00	0,00	0,00	0,00
10872	0,00	0,00	395.000,00	350.000,00	350.000,00	1.095.000,00
1010807	31.911,26	28.200,00	395.500,00	350.500,00	350.500,00	1.096.500,00
10880	0,00	1.500,00	1.500,00	1.500,00	1.500,00	4.500,00
1010808	0,00	1.500,00	1.500,00	1.500,00	1.500,00	4.500,00
10895	0,00	100.000,00	140.000,00	175.237,00	206.469,00	521.706,00
1010810	0,00	100.000,00	140.000,00	175.237,00	206.469,00	521.706,00
10899	0,00	0,00	48.131,00	44.000,00	44.350,00	136.481,00
1010811	0,00	0,00	48.131,00	44.000,00	44.350,00	136.481,00
SERVIZIO 8 - ALTRI SERVIZI GENERALI	1.754.414,43	989.710,00	1.041.242,55	1.004.702,00	1.036.284,00	3.082.228,55
SERVIZIO 1 - ORGANI ISTITUZIONALI, PARTECIPAZIONE E DECENTRAMENTO						
SERVIZIO 2 - SEGRETERIA GENERALE, PERSONALE, ORGANIZZAZIONE E PROGRAMMAZIONE	64.311,06	74.003,00	53.650,00	53.650,00	53.650,00	160.950,00
SERVIZIO 3 - GESTIONE ECONOMICA, FINANZIARIA, PROVVEDITORATO E CONTROLLO DI GESTIONE	429.003,08	423.422,00	463.108,97	445.081,00	445.081,00	1.353.270,97
SERVIZIO 4 - GESTIONE DELLE ENTRATE TRIBUTARIE E SERVIZI FISCALI	83.371,13	101.000,00	179.000,00	54.000,00	54.000,00	287.000,00
SERVIZIO 5 - GESTIONE DEI BENI DEMANIALI E PATRIMONIALI	288.884,89	296.275,00	266.280,00	257.432,00	249.060,00	772.772,00
SERVIZIO 6 - UFFICIO TECNICO	196.230,76	182.300,00	201.954,00	201.954,00	201.954,00	605.862,00
SERVIZIO 7 - ANAGRAFE, STATO CIVILE, ELETTORALE, LEVA E SERVIZIO STATISTICO	118.267,33	118.740,00	145.203,00	145.203,00	145.203,00	435.609,00
SERVIZIO 8 - ALTRI SERVIZI GENERALI	1.754.414,43	989.710,00	1.041.242,55	1.004.702,00	1.036.284,00	3.082.228,55
FUNZIONE 1 - FUNZIONI GENERALI DI AMMINISTRAZIONE, DI GESTIONE E DI CONTROLLO	3.118.048,18	2.368.528,00	2.594.418,52	2.406.002,00	2.429.212,00	7.429.632,52

FUNZIONE 2 - FUNZIONI RELATIVE ALLA GIUSTIZIA

SERVIZIO 1 - UFFICI GIUDIZIARI						
10920	500,00	500,00	0,00	0,00	0,00	0,00
1020102	500,00	500,00	0,00	0,00	0,00	0,00
10930	0,00	1.000,00	0,00	0,00	0,00	0,00
10931	4.962,52	4.000,00	0,00	0,00	0,00	0,00
10932	6.271,00	5.500,00	0,00	0,00	0,00	0,00
10933	10.090,08	6.000,00	0,00	0,00	0,00	0,00
10934	2.745,58	3.000,00	0,00	0,00	0,00	0,00

	Rendiconto 2013	Assestato 2014	Previsione 2015	Previsione 2016	Previsione 2017	Totale triennio
1020103						
	24.069,18	19.500,00	0,00	0,00	0,00	0,00
10940	54.000,00	50.500,00	0,00	0,00	0,00	0,00
1020104	54.000,00	50.500,00	0,00	0,00	0,00	0,00
10960	32.712,93	29.150,00	25.365,00	21.420,00	17.270,00	64.055,00
1020106	32.712,93	29.150,00	25.365,00	21.420,00	17.270,00	64.055,00
SERVIZIO 1 - UFFICI GIUDIZIARI	111.282,11	99.650,00	25.365,00	21.420,00	17.270,00	64.055,00
SERVIZIO 1 - UFFICI GIUDIZIARI	111.282,11	99.650,00	25.365,00	21.420,00	17.270,00	64.055,00
FUNZIONE 2 - FUNZIONI RELATIVE ALLA GIUSTIZIA	111.282,11	99.650,00	25.365,00	21.420,00	17.270,00	64.055,00

FUNZIONE 3 - FUNZIONI DI POLIZIA LOCALE

SERVIZIO 1 - POLIZIA MUNICIPALE

11010	157.908,63	159.050,00	160.050,00	160.050,00	160.050,00	480.150,00
11011	48.872,20	46.700,00	64.751,00	64.751,00	64.751,00	194.253,00
11014	0,00	0,00	66.046,00	56.046,00	56.046,00	178.138,00
11015	0,00	0,00	1.800,00	1.800,00	1.800,00	5.400,00
11016	0,00	0,00	15.000,00	15.000,00	15.000,00	45.000,00
11017	0,00	0,00	20.000,00	20.000,00	20.000,00	60.000,00
1030101	206.780,83	205.750,00	327.647,00	317.647,00	317.647,00	962.941,00
11020	5.369,08	6.000,00	6.000,00	5.000,00	5.000,00	16.000,00
11021	7.305,58	11.000,00	8.000,00	8.000,00	8.000,00	24.000,00
11022	0,00	0,00	4.500,00	4.500,00	4.500,00	13.500,00
1030102	12.674,66	17.000,00	18.500,00	17.500,00	17.500,00	53.500,00
11029	0,00	0,00	1.000,00	1.000,00	1.000,00	3.000,00
11030	19.947,07	22.000,00	20.000,00	20.000,00	20.000,00	60.000,00
11031	2.000,00	2.000,00	2.000,00	2.000,00	2.000,00	6.000,00
11032	99.999,41	134.092,00	98.000,00	98.000,00	98.000,00	294.000,00
11033	0,00	0,00	250,00	250,00	250,00	750,00
11034	7.000,00	6.000,00	3.000,00	3.000,00	3.000,00	9.000,00
11036	0,00	0,00	38.000,00	38.000,00	38.000,00	114.000,00
1030103	128.946,48	164.092,00	162.250,00	162.250,00	162.250,00	486.750,00
11041	14.904,95	13.500,00	13.500,00	13.500,00	13.500,00	40.500,00
1030104	14.904,95	13.500,00	13.500,00	13.500,00	13.500,00	40.500,00

	Rendiconto 2013	Assestato 2014	Previsione 2015	Previsione 2016	Previsione 2017	Totale triennio
11051	2.000,00	0,00	3.000,00	3.000,00	3.000,00	9.000,00
1030105	2.000,00	0,00	3.000,00	3.000,00	3.000,00	9.000,00
11035	0,00	0,00	250,00	250,00	250,00	750,00
11070	13.331,28	13.400,00	19.742,00	19.742,00	19.742,00	59.226,00
1030107	13.331,28	13.400,00	19.992,00	19.992,00	19.992,00	59.976,00
SERVIZIO 1 - POLIZIA MUNICIPALE	378.638,20	413.742,00	544.889,00	533.889,00	533.889,00	1.612.667,00

SERVIZIO 2 - POLIZIA COMMERCIALE

11080	21.792,76	21.800,00	21.800,00	21.800,00	21.800,00	65.400,00
11081	0,00	0,00	4.050,00	4.050,00	4.050,00	12.150,00
11090	5.932,82	6.000,00	7.081,00	7.081,00	7.081,00	21.243,00
1030201	27.725,58	27.800,00	32.931,00	32.931,00	32.931,00	98.793,00
11094	0,00	0,00	1.000,00	1.000,00	1.000,00	3.000,00
1030202	0,00	0,00	1.000,00	1.000,00	1.000,00	3.000,00
11095	7.859,49	15.700,00	5.000,00	5.000,00	5.000,00	15.000,00
1030203	7.859,49	15.700,00	5.000,00	5.000,00	5.000,00	15.000,00
11098	0,00	0,00	9.000,00	9.000,00	9.000,00	27.000,00
1030205	0,00	0,00	9.000,00	9.000,00	9.000,00	27.000,00
11100	1.852,39	1.900,00	2.245,00	2.245,00	2.245,00	6.735,00
1030207	1.852,39	1.900,00	2.245,00	2.245,00	2.245,00	6.735,00
SERVIZIO 2 - POLIZIA COMMERCIALE	37.437,46	45.400,00	50.176,00	50.176,00	50.176,00	150.528,00

SERVIZIO 1 - POLIZIA MUNICIPALE	378.638,20	413.742,00	544.889,00	533.889,00	533.889,00	1.612.667,00
SERVIZIO 2 - POLIZIA COMMERCIALE	37.437,46	45.400,00	50.176,00	50.176,00	50.176,00	150.528,00
FUNZIONE 3 - FUNZIONI DI POLIZIA LOCALE	416.075,66	459.142,00	595.065,00	584.065,00	584.065,00	1.763.195,00

FUNZIONE 4 - FUNZIONI DI ISTRUZIONE PUBBLICA

SERVIZIO 1 - SCUOLA MATERNA

11110	64.802,25	69.700,00	66.000,00	66.000,00	66.000,00	198.000,00
11111	18.100,20	17.400,00	20.654,00	20.654,00	20.654,00	61.962,00
11112	0,00	0,00	8.156,00	8.156,00	8.156,00	24.468,00

	Rendiconto 2013	Assestato 2014	Previsione 2015	Previsione 2016	Previsione 2017	Totale triennio
11113	0,00	0,00	498,00	498,00	498,00	1.494,00
1040101	82.902,45	87.100,00	95.308,00	95.308,00	95.308,00	285.924,00
11121	1.492,32	1.500,00	1.500,00	1.500,00	1.500,00	4.500,00
11122	1.499,98	1.500,00	1.500,00	1.500,00	1.500,00	4.500,00
1040102	2.992,30	3.000,00	3.000,00	3.000,00	3.000,00	9.000,00
11130	30.500,00	32.000,00	30.000,00	30.000,00	30.000,00	90.000,00
11131	16.134,00	18.000,00	18.000,00	18.000,00	18.000,00	54.000,00
11132	6.491,35	7.500,00	7.500,00	7.500,00	7.500,00	22.500,00
11133	4.491,46	4.500,00	4.500,00	4.500,00	4.500,00	13.500,00
11134	3.800,00	3.800,00	3.800,00	3.800,00	3.800,00	11.400,00
11135	10.640,28	0,00	0,00	0,00	0,00	0,00
1040103	72.057,09	65.800,00	63.800,00	63.800,00	63.800,00	191.400,00
11160	15.697,44	14.800,00	13.770,00	12.740,00	11.670,00	38.180,00
1040106	15.697,44	14.800,00	13.770,00	12.740,00	11.670,00	38.180,00
11170	5.508,26	5.600,00	6.386,00	6.386,00	6.386,00	19.158,00
1040107	5.508,26	5.600,00	6.386,00	6.386,00	6.386,00	19.158,00
SERVIZIO 1 - SCUOLA MATERNA	179.157,54	176.300,00	182.264,00	181.234,00	180.164,00	543.662,00
SERVIZIO 2 - ISTRUZIONE ELEMENTARE						
11220	0,00	1.000,00	1.000,00	1.000,00	1.000,00	3.000,00
11221	1.923,90	1.500,00	1.500,00	1.500,00	1.500,00	4.500,00
1040202	1.923,90	2.500,00	2.500,00	2.500,00	2.500,00	7.500,00
11230	86.050,00	88.000,00	85.000,00	85.000,00	85.000,00	255.000,00
11231	17.095,50	19.000,00	19.000,00	19.000,00	19.000,00	57.000,00
11232	3.496,20	4.500,00	4.500,00	4.500,00	4.500,00	13.500,00
11233	5.497,08	5.500,00	5.500,00	5.500,00	5.500,00	16.500,00
11234	12.000,00	12.000,00	4.300,00	4.300,00	4.300,00	12.900,00
11235	0,00	0,00	4.500,00	4.500,00	4.500,00	13.500,00
1040203	124.138,78	129.000,00	122.800,00	122.800,00	122.800,00	368.400,00
11250	12.708,79	13.000,00	13.000,00	13.000,00	13.000,00	39.000,00
11251	0,00	0,00	3.200,00	3.200,00	3.200,00	9.600,00
1040205	12.708,79	13.000,00	16.200,00	16.200,00	16.200,00	48.600,00
11260	57.772,23	54.900,00	51.770,00	48.580,00	45.390,00	145.740,00
1040206	57.772,23	54.900,00	51.770,00	48.580,00	45.390,00	145.740,00

	Rendiconto 2013	Assestato 2014	Previsione 2015	Previsione 2016	Previsione 2017	Totale triennio
SERVIZIO 2 - ISTRUZIONE ELEMENTARE	196.543,70	199.400,00	193.270,00	190.080,00	186.890,00	570.240,00
SERVIZIO 3 - ISTRUZIONE MEDIA						
11320 SPESE PER ARREDAMENTI ED ATTREZZATURE SCUOLA SECONDARIA DI PRIMO GRADO	0,00	1.500,00	1.500,00	1.500,00	1.500,00	4.500,00
1040302 ACQUISTO DI BENI DI CONSUMO E/O DI MATERIE PRIME	0,00	1.500,00	1.500,00	1.500,00	1.500,00	4.500,00
11330 SPESE PER RISCALDAMENTO E ACQUA SCUOLA SECONDARIA DI PRIMO GRADO	36.300,00	36.300,00	36.300,00	36.300,00	36.300,00	108.900,00
11331 SPESE PER ENERGIA ELETTRICA SCUOLA SECONDARIA DI PRIMO GRADO	9.470,69	9.500,00	9.500,00	9.500,00	9.500,00	28.500,00
11333 SPESE PER PULIZIA LOCALI SCUOLA SECONDARIA DI PRIMO GRADO	2.500,00	2.500,00	2.500,00	2.500,00	2.500,00	7.500,00
11334 SPESE TELEFONICHE SCUOLA SECONDARIA DI PRIMO GRADO	3.000,00	3.000,00	3.000,00	3.000,00	3.000,00	9.000,00
1040303 PRESTAZIONE DI SERVIZI	51.270,69	51.300,00	51.300,00	51.300,00	51.300,00	153.900,00
11360 INTERESSI PASSIVI PER MUTUI (CASSA DD.PP.) SCUOLA SECONDARIA DI PRIMO GRADO	12.193,31	10.400,00	8.380,00	6.400,00	4.200,00	18.980,00
1040306 INTERESSI PASSIVI E ONERI FINANZIARI DIVERSI	12.193,31	10.400,00	8.380,00	6.400,00	4.200,00	18.980,00
SERVIZIO 3 - ISTRUZIONE MEDIA	63.464,00	63.200,00	61.180,00	59.200,00	57.000,00	177.380,00
SERVIZIO 4 - ISTRUZIONE SECONDARIA SUPERIORE						
11437 COMPARTICIPAZIONE INTERESSI PER COSTRUZIONE LICEO E IPSIA	120.416,59	120.417,00	120.417,00	120.417,00	120.417,00	361.251,00
1040405 TRASFERIMENTI	120.416,59	120.417,00	120.417,00	120.417,00	120.417,00	361.251,00
11460 INTERESSI SU MUTUI RELATIVI ISTRUZIONE SECONDARIA DI SECONDO GRADO (CASSA DD.PP.)	6.390,81	6.150,00	5.900,00	5.600,00	5.300,00	16.800,00
1040406 INTERESSI PASSIVI E ONERI FINANZIARI DIVERSI	6.390,81	6.150,00	5.900,00	5.600,00	5.300,00	16.800,00
SERVIZIO 4 - ISTRUZIONE SECONDARIA SUPERIORE	126.807,40	126.567,00	126.317,00	126.017,00	125.717,00	378.051,00
SERVIZIO 5 - ASSISTENZA SCOLASTICA, TRASPORTO, REFEZIONE E ALTRI SERVIZI						
11510 STIPENDI AGLI AUTISTI SCUOLABUS	40.110,12	40.200,00	40.200,00	40.200,00	40.200,00	120.600,00
11511 ONERI RIFLESSI SU STIPENDI SCUOLABUS	11.660,23	11.650,00	13.821,00	13.821,00	13.821,00	41.463,00
11512 AUTISTI SCUOLABUS - FONDO CONTRATTAZIONE DECENTRATA INTEGRATIVA PERSONALE	0,00	0,00	7.907,00	7.907,00	7.907,00	23.721,00
1040501 PERSONALE	51.770,35	51.850,00	61.928,00	61.928,00	61.928,00	185.784,00
11520 SPESE DI GESTIONE DELLE MENSE SCOLASTICHE	9.802,79	7.000,00	7.000,00	7.000,00	7.000,00	21.000,00
11521 TRASPORTI SCOLASTICI - MANUTENZIONE MEZZI	11.859,10	10.000,00	10.000,00	10.000,00	10.000,00	30.000,00
11522 TRASPORTI SCOLASTICI - ASSICURAZIONI E TASSE AUTOMEZZI	9.005,89	10.000,00	10.000,00	10.000,00	10.000,00	30.000,00
11523 TRASPORTI SCOLASTICI - CARBURANTI	18.000,00	22.000,00	22.000,00	22.000,00	22.000,00	66.000,00
1040502 ACQUISTO DI BENI DI CONSUMO E/O DI MATERIE PRIME	48.667,78	49.000,00	49.000,00	49.000,00	49.000,00	147.000,00
11525 TRASPORTI SCOLASTICI - ASSISTENZA SCUOLABUS	9.499,78	9.500,00	9.500,00	9.500,00	9.500,00	28.500,00
11530 SPESE APPALTO PER REFEZIONI SCOLASTICHE	334.800,00	337.000,00	337.000,00	337.000,00	337.000,00	1.011.000,00

	Rendiconto 2013	Assestato 2014	Previsione 2015	Previsione 2016	Previsione 2017	Totale triennio
1040503	344.299,78	346.500,00	346.500,00	346.500,00	346.500,00	1.039.500,00
11550	5.000,00	5.000,00	5.000,00	5.000,00	5.000,00	15.000,00
11554	10.000,00	10.000,00	10.000,00	10.000,00	10.000,00	30.000,00
11555	19.000,00	19.000,00	19.000,00	19.000,00	19.000,00	57.000,00
11556	12.000,00	12.000,00	12.000,00	12.000,00	12.000,00	36.000,00
11557	1.464,75	3.000,00	3.000,00	3.000,00	3.000,00	9.000,00
11558	183.000,00	175.232,00	165.000,00	150.000,00	150.000,00	465.000,00
1040505	230.464,75	224.232,00	214.000,00	199.000,00	199.000,00	612.000,00
11560	1.541,61	1.000,00	450,00	0,00	0,00	450,00
1040506	1.541,61	1.000,00	450,00	0,00	0,00	450,00
11524	0,00	0,00	800,00	800,00	800,00	2.400,00
11570	1.769,31	3.710,00	2.422,00	2.422,00	2.422,00	7.266,00
1040507	1.769,31	3.710,00	3.222,00	3.222,00	3.222,00	9.666,00
SERVIZIO 5 - ASSISTENZA SCOLASTICA, TRASPORTO, REFEZIONE E ALTRI SERVIZI	678.513,58	676.292,00	675.100,00	659.650,00	659.650,00	1.994.400,00
SERVIZIO 1 - SCUOLA MATERNA	179.157,54	176.300,00	182.264,00	181.234,00	180.164,00	543.662,00
SERVIZIO 2 - ISTRUZIONE ELEMENTARE	196.543,70	199.400,00	193.270,00	190.080,00	186.890,00	570.240,00
SERVIZIO 3 - ISTRUZIONE MEDIA	63.464,00	63.200,00	61.180,00	59.200,00	57.000,00	177.380,00
SERVIZIO 4 - ISTRUZIONE SECONDARIA SUPERIORE	126.807,40	126.567,00	126.317,00	126.017,00	125.717,00	378.051,00
SERVIZIO 5 - ASSISTENZA SCOLASTICA, TRASPORTO, REFEZIONE E ALTRI SERVIZI	678.513,58	676.292,00	675.100,00	659.650,00	659.650,00	1.994.400,00
FUNZIONE 4 - FUNZIONI DI ISTRUZIONE PUBBLICA	1.244.486,22	1.241.759,00	1.238.131,00	1.216.181,00	1.209.421,00	3.663.733,00
FUNZIONE 5 - FUNZIONI RELATIVE ALLA CULTURA E AI BENI CULTURALI						
SERVIZIO 1 - BIBLIOTECHE, MUSEI E PINACOTECHES						
11610	21.497,66	21.550,00	21.550,00	21.550,00	21.550,00	64.650,00
11611	5.854,16	5.900,00	7.253,00	7.253,00	7.253,00	21.759,00
11613	0,00	0,00	5.149,00	5.149,00	5.149,00	15.447,00
1050101	27.351,82	27.450,00	33.952,00	33.952,00	33.952,00	101.856,00
11620	1.354,99	2.000,00	2.000,00	2.000,00	2.000,00	6.000,00
11621	707,85	2.000,00	2.000,00	2.000,00	2.000,00	6.000,00
11622	3.268,13	4.150,00	4.150,00	4.150,00	4.150,00	12.450,00
1050102	5.330,97	8.150,00	8.150,00	8.150,00	8.150,00	24.450,00
11631	1.100,00	1.500,00	1.500,00	1.500,00	1.500,00	4.500,00

	Rendiconto 2013	Assestato 2014	Previsione 2015	Previsione 2016	Previsione 2017	Totale triennio
11633	6.554,50	6.700,00	6.700,00	6.700,00	6.700,00	20.100,00
11634	1.500,00	1.500,00	1.500,00	1.500,00	1.500,00	4.500,00
11635	12.391,41	12.500,00	12.500,00	12.500,00	12.500,00	37.500,00
11637	9.789,88	10.000,00	12.000,00	10.000,00	10.000,00	32.000,00
1050103	31.335,79	32.200,00	34.200,00	32.200,00	32.200,00	98.600,00
11650	9.247,00	9.300,00	9.300,00	9.300,00	9.300,00	27.900,00
1050105	9.247,00	9.300,00	9.300,00	9.300,00	9.300,00	27.900,00
11670	1.827,30	1.850,00	2.338,00	2.338,00	2.338,00	7.014,00
1050107	1.827,30	1.850,00	2.338,00	2.338,00	2.338,00	7.014,00
SERVIZIO 1 - BIBLIOTECHE, MUSEI E PINACOTECHES	75.092,88	78.950,00	87.940,00	85.940,00	85.940,00	259.820,00
SERVIZIO 2 - TEATRI, ATTIVITÀ CULTURALI E SERVIZI DIVERSI NEL SETTORE CULTURALE						
11730	0,00	0,00	10.000,00	10.000,00	10.000,00	30.000,00
11731	22.000,00	19.000,00	9.000,00	9.000,00	9.000,00	27.000,00
11733	3.333,18	2.500,00	2.500,00	2.500,00	2.500,00	7.500,00
1050203	25.333,18	21.500,00	21.500,00	21.500,00	21.500,00	64.500,00
11750	40.000,00	35.000,00	35.000,00	35.000,00	35.000,00	105.000,00
11751	10.000,00	14.000,00	10.000,00	10.000,00	10.000,00	30.000,00
1050205	50.000,00	49.000,00	45.000,00	45.000,00	45.000,00	135.000,00
SERVIZIO 2 - TEATRI, ATTIVITÀ CULTURALI E SERVIZI DIVERSI NEL SETTORE CULTURALE	75.333,18	70.500,00	66.500,00	66.500,00	66.500,00	199.500,00
SERVIZIO 1 - BIBLIOTECHE, MUSEI E PINACOTECHES	75.092,88	78.950,00	87.940,00	85.940,00	85.940,00	259.820,00
SERVIZIO 2 - TEATRI, ATTIVITÀ CULTURALI E SERVIZI DIVERSI NEL SETTORE CULTURALE	75.333,18	70.500,00	66.500,00	66.500,00	66.500,00	199.500,00
FUNZIONE 5 - FUNZIONI RELATIVE ALLA CULTURA E AI BENI CULTURALI	150.426,06	149.450,00	154.440,00	152.440,00	152.440,00	459.320,00

FUNZIONE 6 - FUNZIONI NEL SETTORE SPORTIVO E RICREATIVO

SERVIZIO 2 - STADIO COMUNALE, PALAZZO DELLO SPORT ED ALTRI IMPIANTI

11820	2.945,59	3.000,00	3.000,00	3.000,00	3.000,00	9.000,00
1060202	2.945,59	3.000,00	3.000,00	3.000,00	3.000,00	9.000,00
11831	95.000,00	77.000,00	29.000,00	29.000,00	29.000,00	87.000,00
11832	0,00	0,00	48.000,00	48.000,00	48.000,00	144.000,00
1060203	95.000,00	77.000,00	77.000,00	77.000,00	77.000,00	231.000,00
11850	22.695,27	22.696,00	22.696,00	22.696,00	22.696,00	68.068,00

	Rendiconto 2013	Assestato 2014	Previsione 2015	Previsione 2016	Previsione 2017	Totale triennio
11851	26.291,64	26.300,00	26.300,00	26.300,00	0,00	52.600,00
11852	36.603,98	37.000,00	37.000,00	38.500,00	39.000,00	114.500,00
11853	6.000,00	10.000,00	10.000,00	10.000,00	10.000,00	30.000,00
1060205	91.590,89	95.996,00	95.996,00	97.496,00	71.696,00	265.188,00
11860	2.007,15	1.350,00	600,00	0,00	0,00	600,00
1060206	2.007,15	1.350,00	600,00	0,00	0,00	600,00
SERVIZIO 2 - STADIO COMUNALE, PALAZZO DELLO SPORT ED ALTRI IMPIANTI	191.543,63	177.346,00	176.596,00	177.496,00	151.696,00	505.788,00

SERVIZIO 3 - MANIFESTAZIONI DIVERSE NEL SETTORE SPORTIVO E RICREATIVO

11920	0,00	1.000,00	1.000,00	1.000,00	1.000,00	3.000,00
1060302	0,00	1.000,00	1.000,00	1.000,00	1.000,00	3.000,00
11930	8.000,00	7.000,00	7.000,00	7.000,00	7.000,00	21.000,00
1060303	8.000,00	7.000,00	7.000,00	7.000,00	7.000,00	21.000,00
11950	25.000,00	23.000,00	28.000,00	28.000,00	28.000,00	84.000,00
1060305	25.000,00	23.000,00	28.000,00	28.000,00	28.000,00	84.000,00
SERVIZIO 3 - MANIFESTAZIONI DIVERSE NEL SETTORE SPORTIVO E RICREATIVO	33.000,00	31.000,00	36.000,00	36.000,00	36.000,00	108.000,00

SERVIZIO 2 - STADIO COMUNALE, PALAZZO DELLO SPORT ED ALTRI IMPIANTI	191.543,63	177.346,00	176.596,00	177.496,00	151.696,00	505.788,00
SERVIZIO 3 - MANIFESTAZIONI DIVERSE NEL SETTORE SPORTIVO E RICREATIVO	33.000,00	31.000,00	36.000,00	36.000,00	36.000,00	108.000,00
FUNZIONE 6 - FUNZIONI NEL SETTORE SPORTIVO E RICREATIVO	224.543,63	208.346,00	212.596,00	213.496,00	187.696,00	613.788,00

FUNZIONE 7 - FUNZIONI NEL CAMPO TURISTICO

SERVIZIO 1 - SERVIZI TURISTICI

12060	12.801,18	11.500,00	10.100,00	8.500,00	6.900,00	25.500,00
1070106	12.801,18	11.500,00	10.100,00	8.500,00	6.900,00	25.500,00
SERVIZIO 1 - SERVIZI TURISTICI	12.801,18	11.500,00	10.100,00	8.500,00	6.900,00	25.500,00

SERVIZIO 2 - MANIFESTAZIONI TURISTICHE

12030	50.000,00	61.190,00	132.000,00	65.000,00	55.000,00	252.000,00
12032	43.891,42	33.800,00	29.000,00	29.000,00	29.000,00	87.000,00
12034	53.000,00	40.600,00	0,00	0,00	0,00	0,00
12035	150.000,00	0,00	0,00	0,00	0,00	0,00

	Rendiconto 2013	Assestato 2014	Previsione 2015	Previsione 2016	Previsione 2017	Totale triennio
12036	0,00	25.000,00	0,00	0,00	0,00	0,00
12037	0,00	0,00	150.000,00	0,00	0,00	150.000,00
1070203	296.891,42	160.590,00	311.000,00	94.000,00	84.000,00	489.000,00
12033	11.740,26	13.000,00	23.000,00	23.000,00	23.000,00	69.000,00
12051	4.800,00	6.000,00	6.000,00	6.000,00	6.000,00	18.000,00
1070205	16.540,26	19.000,00	29.000,00	29.000,00	29.000,00	87.000,00
SERVIZIO 2 - MANIFESTAZIONI TURISTICHE	313.431,68	179.590,00	340.000,00	123.000,00	113.000,00	576.000,00
SERVIZIO 1 - SERVIZI TURISTICI	12.801,18	11.500,00	10.100,00	8.500,00	6.900,00	25.500,00
SERVIZIO 2 - MANIFESTAZIONI TURISTICHE	313.431,68	179.590,00	340.000,00	123.000,00	113.000,00	576.000,00
FUNZIONE 7 - FUNZIONI NEL CAMPO TURISTICO	326.232,86	191.090,00	350.100,00	131.500,00	119.900,00	601.500,00

FUNZIONE 8 - FUNZIONI NEL CAMPO DELLA VIABILITÀ E DEI TRASPORTI

SERVIZIO 1 - VIABILITÀ, CIRCOLAZIONE STRADALE E SERVIZI CONNESSI

12110	55.847,41	56.050,00	83.450,00	98.600,00	98.600,00	280.650,00
12111	16.509,44	16.350,00	26.299,00	30.599,00	30.599,00	87.497,00
12112	0,00	0,00	8.266,00	8.266,00	8.266,00	24.798,00
12113	0,00	0,00	550,00	550,00	550,00	1.650,00
1080101	72.356,85	72.400,00	118.565,00	138.015,00	138.015,00	394.595,00
12120	2.101,01	3.800,00	3.800,00	3.800,00	3.800,00	11.400,00
12122	416,52	1.500,00	1.500,00	1.500,00	1.500,00	4.500,00
1080102	2.517,53	5.300,00	5.300,00	5.300,00	5.300,00	15.900,00
12130	39.984,08	40.000,00	40.000,00	35.000,00	35.000,00	110.000,00
12131	27.000,00	24.908,00	44.000,00	44.000,00	34.000,00	122.000,00
12133	216.817,00	223.000,00	210.000,00	210.000,00	210.000,00	630.000,00
1080103	283.801,08	287.908,00	294.000,00	289.000,00	279.000,00	862.000,00
12150	16.877,43	16.878,00	16.878,00	16.878,00	16.878,00	50.634,00
12153	44.740,88	44.741,00	44.741,00	44.741,00	44.741,00	134.223,00
12154	18.042,14	18.043,00	18.043,00	18.043,00	18.043,00	54.129,00
1080105	79.660,45	79.662,00	79.662,00	79.662,00	79.662,00	238.986,00
12160	127.129,76	116.500,00	106.000,00	94.000,00	83.000,00	283.000,00

	Rendiconto 2013	Assestato 2014	Previsione 2015	Previsione 2016	Previsione 2017	Totale triennio
1080106						
	127.129,76	116.500,00	106.000,00	94.000,00	83.000,00	283.000,00
12170	4.700,73	4.750,00	7.849,00	9.149,00	9.149,00	26.147,00
1080107	4.700,73	4.750,00	7.849,00	9.149,00	9.149,00	26.147,00
SERVIZIO 1 - VIABILITÀ, CIRCOLAZIONE STRADALE E SERVIZI CONNESSI	570.166,40	566.520,00	611.376,00	615.126,00	594.126,00	1.820.628,00
SERVIZIO 2 - ILLUMINAZIONE PUBBLICA E SERVIZI CONNESSI						
12230	270.995,50	271.000,00	266.000,00	260.000,00	260.000,00	786.000,00
12231	53.000,00	48.000,00	48.000,00	48.000,00	48.000,00	144.000,00
12232	0,00	0,00	25.000,00	0,00	0,00	25.000,00
1080203	323.995,50	319.000,00	339.000,00	308.000,00	308.000,00	955.000,00
12260	1.119,00	750,00	400,00	0,00	0,00	400,00
1080206	1.119,00	750,00	400,00	0,00	0,00	400,00
SERVIZIO 2 - ILLUMINAZIONE PUBBLICA E SERVIZI CONNESSI	325.114,50	319.750,00	339.400,00	308.000,00	308.000,00	955.400,00
SERVIZIO 1 - VIABILITÀ, CIRCOLAZIONE STRADALE E SERVIZI CONNESSI	570.166,40	566.520,00	611.376,00	615.126,00	594.126,00	1.820.628,00
SERVIZIO 2 - ILLUMINAZIONE PUBBLICA E SERVIZI CONNESSI	325.114,50	319.750,00	339.400,00	308.000,00	308.000,00	955.400,00
FUNZIONE 8 - FUNZIONI NEL CAMPO DELLA VIABILITÀ E DEI TRASPORTI	895.280,90	886.270,00	950.776,00	923.126,00	902.126,00	2.776.028,00

FUNZIONE 9 - FUNZIONI RIGUARDANTI LA GESTIONE DEL TERRITORIO E DELL'AMBIENTE

SERVIZIO 1 - URBANISTICA E GESTIONE DEL TERRITORIO						
12310	45.482,97	46.350,00	46.400,00	46.400,00	46.400,00	139.200,00
12311	12.363,83	12.250,00	16.254,00	16.254,00	16.254,00	48.762,00
12314	0,00	0,00	7.951,00	7.951,00	7.951,00	23.853,00
12316	0,00	0,00	6.950,00	6.950,00	6.950,00	20.850,00
1090101	57.846,80	58.600,00	77.555,00	77.555,00	77.555,00	232.665,00
12320	1.485,67	1.500,00	1.500,00	1.500,00	1.500,00	4.500,00
1090102	1.485,67	1.500,00	1.500,00	1.500,00	1.500,00	4.500,00
12332	1.000,00	3.000,00	3.000,00	3.000,00	3.000,00	9.000,00
12337	9.059,32	9.000,00	3.000,00	3.000,00	3.000,00	9.000,00
1090103	10.059,32	12.000,00	6.000,00	6.000,00	6.000,00	18.000,00
12349	0,00	0,00	25.000,00	8.000,00	8.000,00	41.000,00
12350	10.000,00	8.000,00	0,00	0,00	0,00	0,00
12351	23.798,97	25.227,00	26.000,00	26.000,00	26.000,00	78.000,00

	Rendiconto 2013	Assestato 2014	Previsione 2015	Previsione 2016	Previsione 2017	Totale triennio
12352	2.000,00	2.000,00	2.000,00	2.000,00	2.000,00	6.000,00
TRASFERIMENTI PER GESTIONE CANILE COMPENSIORIALE						
12353	0,00	0,00	10.000,00	10.000,00	10.000,00	30.000,00
TRASFERIMENTO A PRIVATI - ELIMINAZIONE B.A. (FIN. REG.)						
1090105	35.798,97	35.227,00	63.000,00	46.000,00	46.000,00	155.000,00
TRASFERIMENTI						
12360	1.260,01	850,00	400,00	0,00	0,00	400,00
INTERESSI PASSIVI PER MUTUI RELATIVI AL SERVIZIO (CASSA DD.PP.)						
1090106	1.260,01	850,00	400,00	0,00	0,00	400,00
INTERESSI PASSIVI E ONERI FINANZIARI DIVERSI						
12370	3.621,33	3.650,00	4.917,00	4.917,00	4.917,00	14.751,00
I.R.A.P. SU RETRIBUZIONI UFFICIO URBANISTICA						
1090107	3.621,33	3.650,00	4.917,00	4.917,00	4.917,00	14.751,00
IMPOSTE E TASSE						
12333	54.000,00	15.000,00	45.000,00	45.000,00	35.000,00	125.000,00
INTERVENTI URGENTI PER CALAMITA' NATURALI (NEVE)						
12380	10.000,00	0,00	0,00	0,00	0,00	0,00
INTERVENTO EMERGENZA NEVE - SPESE UNA TANTUM - AV. 2005						
12381	0,00	70.000,00	0,00	0,00	0,00	0,00
SPESE PER CALAMITA' NATURALI						
1090108	64.000,00	85.000,00	45.000,00	45.000,00	35.000,00	125.000,00
ONERI STRAORDINARI DELLA GESTIONE CORRENTE						
SERVIZIO 1 - URBANISTICA E GESTIONE DEL TERRITORIO	174.072,10	196.827,00	198.372,00	180.972,00	170.972,00	550.316,00
SERVIZIO 3 - SERVIZI DI PROTEZIONE CIVILE						
12520	0,00	0,00	2.300,00	2.300,00	2.300,00	6.900,00
SPESE PROTEZIONE CIVILE - BENI DI CONSUMO						
1090302	0,00	0,00	2.300,00	2.300,00	2.300,00	6.900,00
ACQUISTO DI BENI DI CONSUMO E/O DI MATERIE PRIME						
12530	7.999,92	10.000,00	5.700,00	5.700,00	5.700,00	17.100,00
SPESE SERVIZIO PROTEZIONE CIVILE - ASSICURAZIONI						
1090303	7.999,92	10.000,00	5.700,00	5.700,00	5.700,00	17.100,00
PRESTAZIONE DI SERVIZI						
SERVIZIO 3 - SERVIZI DI PROTEZIONE CIVILE	7.999,92	10.000,00	8.000,00	8.000,00	8.000,00	24.000,00
SERVIZIO 4 - SERVIZIO IDRICO INTEGRATO						
12662	59.823,75	54.000,00	47.800,00	41.600,00	36.700,00	126.100,00
INTERESSI PASSIVI ACQUEDOTTO E FOGNATURA - CASSA DD.PP.						
1090406	59.823,75	54.000,00	47.800,00	41.600,00	36.700,00	126.100,00
INTERESSI PASSIVI E ONERI FINANZIARI DIVERSI						
SERVIZIO 4 - SERVIZIO IDRICO INTEGRATO	59.823,75	54.000,00	47.800,00	41.600,00	36.700,00	126.100,00
SERVIZIO 5 - SERVIZIO SMALTIMENTO RIFIUTI						
12730	1.794.031,30	1.821.282,00	1.751.819,00	1.751.819,00	1.751.819,00	5.255.457,00
SPESE SERVIZIO RACCOLTA, TRASPORTO, SMALTIMENTO RIFIUTI SOLDI URBANI E DI NETTEZZA URBANA						
12737	24.720,00	35.000,00	25.000,00	25.000,00	25.000,00	75.000,00
SPESE GESTIONE BOLLETTAZIONE T.I.A.						
1090503	1.818.751,30	1.856.282,00	1.776.819,00	1.776.819,00	1.776.819,00	5.330.457,00
PRESTAZIONE DI SERVIZI						
12751	64.817,00	62.413,00	94.841,00	94.841,00	94.841,00	284.523,00
ADDITIONALE PROVINCIALE TARIFFA RIFIUTI						
12752	5.500,00	5.500,00	5.500,00	5.500,00	5.500,00	16.500,00
ADDITIONALE PROVINCIALE TARIFFA RIFIUTI SU EVASIONE T.I.A.						
1090505	70.317,00	67.913,00	100.341,00	100.341,00	100.341,00	301.023,00
TRASFERIMENTI						
12731	0,00	0,00	100.000,00	100.000,00	100.000,00	300.000,00
TARI - QUOTA FONDO CREDITI DUBBIA ESIGIBILITA'						
1090510	0,00	0,00	100.000,00	100.000,00	100.000,00	300.000,00
FONDO SVALUTAZIONE CREDITI						

SERVIZIO 5 - SERVIZIO SMALTIMENTO RIFIUTI 1.889.068,30 1.924.195,00 1.977.160,00 1.977.160,00 1.977.160,00 **5.931.480,00**

SERVIZIO 6 - PARCHI E SERVIZI PER LA TUTELA AMBIENTALE DEL VERDE, ALTRI SERVIZI RELATIVI AL TERRITORIO E ALL'AMBIENTE

12810	MANUTENZIONE VERDE - STIPENDI ED ALTRI ASSEGNI FISSI AL PERSONALE	20.913,54	21.050,00	20.950,00	20.950,00	20.950,00	62.850,00
12811	MANUTENZIONE VERDE - ONERI RIFLESSI A CARICO DEL COMUNE	5.840,11	5.800,00	7.067,00	7.067,00	7.067,00	21.201,00
12813	VERDI - FONDO CONTRATTAZIONE DECENTRATA INTEGRATIVA	0,00	0,00	4.498,00	4.498,00	4.498,00	13.494,00
1090601	PERSONALE	26.753,65	26.850,00	32.515,00	32.515,00	32.515,00	97.545,00
12820	GABINETTI PUBBLICI, LAVatoi - BENI DI CONSUMO	0,00	0,00	2.500,00	2.500,00	2.500,00	7.500,00
1090602	ACQUISTO DI BENI DI CONSUMO E/O DI MATERIE PRIME	0,00	0,00	2.500,00	2.500,00	2.500,00	7.500,00
12830	SPESE MANTENIMENTO E FUNZIONAMENTO PARCHI E GIARDINI	135.490,00	123.500,00	130.000,00	120.000,00	120.000,00	370.000,00
12831	SPESE PER GESTIONE GABINETTI PUBBLICI - NOLEGGIO	3.683,33	5.000,00	1.500,00	1.500,00	1.500,00	4.500,00
12832	INTERVENTI SPURGO FOGNATURE	5.000,00	3.000,00	3.000,00	3.000,00	3.000,00	9.000,00
1090603	PRESTAZIONE DI SERVIZI	144.173,33	131.500,00	134.500,00	124.500,00	124.500,00	383.500,00
12855	QUOTA PARTECIPAZIONE CONSORZIO FORESTALE SEBINO BRESCIANO	1.187,46	1.190,00	1.190,00	1.190,00	1.190,00	3.570,00
1090605	TRASFERIMENTI	1.187,46	1.190,00	1.190,00	1.190,00	1.190,00	3.570,00
12860	INTERESSI PASSIVI SU MUTUI SERVIZIO VERDE PUBBLICO (CASSA DD.PP.)	1.385,08	920,00	400,00	0,00	0,00	400,00
1090606	INTERESSI PASSIVI E ONERI FINANZIARI DIVERSI	1.385,08	920,00	400,00	0,00	0,00	400,00
12870	I.R.A.P. SU RETRIBUZIONI PERSONALE AREE VERDI	1.701,22	1.750,00	2.132,00	2.132,00	2.132,00	6.396,00
1090607	IMPOSTE E TASSE	1.701,22	1.750,00	2.132,00	2.132,00	2.132,00	6.396,00
SERVIZIO 6 - PARCHI E SERVIZI PER LA TUTELA AMBIENTALE DEL VERDE, ALTRI SERVIZI RELATIVI AL TERRITORIO E ALL'AMBIENTE		175.200,74	162.210,00	173.237,00	162.837,00	162.837,00	498.911,00

SERVIZIO 1 - URBANISTICA E GESTIONE DEL TERRITORIO		174.072,10	196.827,00	198.372,00	180.972,00	170.972,00	550.316,00
SERVIZIO 3 - SERVIZI DI PROTEZIONE CIVILE		7.999,92	10.000,00	8.000,00	8.000,00	8.000,00	24.000,00
SERVIZIO 4 - SERVIZIO IDRICO INTEGRATO		59.823,75	54.000,00	47.800,00	41.600,00	36.700,00	126.100,00
SERVIZIO 5 - SERVIZIO SMALTIMENTO RIFIUTI		1.889.068,30	1.924.195,00	1.977.160,00	1.977.160,00	1.977.160,00	5.931.480,00
SERVIZIO 6 - PARCHI E SERVIZI PER LA TUTELA AMBIENTALE DEL VERDE, ALTRI SERVIZI RELATIVI AL TERRITORIO E ALL'AMBIENTE		175.200,74	162.210,00	173.237,00	162.837,00	162.837,00	498.911,00
FUNZIONE 9 - FUNZIONI RIGUARDANTI LA GESTIONE DEL TERRITORIO E DELL'AMBIENTE		2.306.164,81	2.347.232,00	2.404.569,00	2.370.569,00	2.355.669,00	7.130.807,00

FUNZIONE 10 - FUNZIONI NEL SETTORE SOCIALE

SERVIZIO 1 - ASILI NIDO, SERVIZI PER L'INFANZIA E PER I MINORI

12930	RETTE ISTITUTI MINORI	135.473,65	117.850,00	107.850,00	100.000,00	100.000,00	307.850,00
-------	-----------------------	------------	------------	------------	------------	------------	------------

	Rendiconto 2013	Assestato 2014	Previsione 2015	Previsione 2016	Previsione 2017	Totale triennio
12931	38.923,60	42.000,00	40.000,00	35.000,00	35.000,00	110.000,00
1100103	174.397,25	159.850,00	147.850,00	135.000,00	135.000,00	417.850,00
SERVIZIO 1 - ASILI NIDO, SERVIZI PER L'INFANZIA E PER I MINORI	174.397,25	159.850,00	147.850,00	135.000,00	135.000,00	417.850,00
SERVIZIO 4 - ASSISTENZA, BENEFICIENZA PUBBLICA E SERVIZI DIVERSI ALLA PERSONA						
13010	88.894,76	95.350,00	82.100,00	89.800,00	89.800,00	261.700,00
13011	25.150,00	26.350,00	25.582,00	27.852,00	27.852,00	81.286,00
13013	0,00	0,00	15.300,00	15.300,00	15.300,00	45.900,00
13015	0,00	0,00	7.000,00	7.000,00	7.000,00	21.000,00
13016	0,00	0,00	5.500,00	5.500,00	5.500,00	16.500,00
1100401	114.044,76	121.700,00	135.482,00	145.452,00	145.452,00	426.386,00
13020	0,00	900,00	1.000,00	1.000,00	1.000,00	3.000,00
13021	900,00	900,00	1.000,00	1.000,00	1.000,00	3.000,00
13022	450,00	450,00	500,00	500,00	500,00	1.500,00
13023	450,00	450,00	500,00	500,00	500,00	1.500,00
13025	1.860,00	4.000,00	5.000,00	5.000,00	5.000,00	15.000,00
13026	0,00	0,00	4.000,00	4.000,00	4.000,00	12.000,00
13027	0,00	0,00	4.000,00	4.000,00	4.000,00	12.000,00
1100402	3.660,00	6.700,00	16.000,00	16.000,00	16.000,00	48.000,00
13028	0,00	0,00	9.500,00	9.500,00	9.500,00	28.500,00
13029	887,08	1.350,00	1.000,00	1.000,00	1.000,00	3.000,00
13030	2.645,38	2.700,00	2.500,00	2.500,00	2.500,00	7.500,00
13031	0,00	0,00	200,00	200,00	200,00	600,00
13032	136.000,00	114.000,00	104.000,00	100.000,00	100.000,00	304.000,00
13033	20.000,00	18.000,00	13.000,00	12.000,00	12.000,00	37.000,00
13034	4.600,00	4.600,00	4.600,00	4.600,00	4.600,00	13.800,00
13035	14.064,00	14.150,00	4.650,00	4.650,00	4.650,00	13.950,00
13036	2.000,00	2.000,00	2.000,00	2.000,00	2.000,00	6.000,00
13037	13.120,14	14.000,00	5.000,00	5.000,00	5.000,00	15.000,00
13038	8.800,00	16.354,00	15.000,00	15.000,00	15.000,00	45.000,00
13039	96.611,82	411.461,00	296.461,00	296.461,00	296.461,00	889.383,00
13041	0,00	0,00	5.000,00	5.000,00	5.000,00	15.000,00
13042	0,00	0,00	4.000,00	4.000,00	4.000,00	12.000,00
1100403	298.728,42	598.615,00	466.911,00	461.911,00	461.911,00	1.390.733,00
13040	17.050,00	8.800,00	0,00	0,00	0,00	0,00
1100404	17.050,00	8.800,00	0,00	0,00	0,00	0,00
13047	450.971,50	515.000,00	509.500,00	509.500,00	509.500,00	1.528.500,00

	Rendiconto 2013	Assestato 2014	Previsione 2015	Previsione 2016	Previsione 2017	Totale triennio
13049	26.094,58	255.000,00	153.539,00	153.539,00	153.539,00	460.617,00
13050	99.995,20	70.000,00	67.000,00	60.000,00	60.000,00	187.000,00
13051	86.100,00	87.600,00	78.000,00	70.000,00	70.000,00	218.000,00
13052	15.500,00	15.500,00	15.500,00	15.500,00	15.500,00	46.500,00
13055	12.500,00	16.100,00	16.100,00	16.100,00	16.100,00	48.300,00
13056	43.094,57	49.100,00	40.000,00	40.000,00	40.000,00	120.000,00
13058	10.000,00	12.000,00	12.000,00	12.000,00	12.000,00	36.000,00
13059	14.074,36	80.000,00	80.000,00	80.000,00	80.000,00	240.000,00
13062	30.000,00	29.000,00	29.000,00	29.000,00	29.000,00	87.000,00
13063	136.387,00	136.387,00	150.000,00	150.000,00	150.000,00	450.000,00
13065	88.299,95	100.000,00	100.000,00	100.000,00	100.000,00	300.000,00
13069	12.285,21	13.500,00	13.500,00	13.500,00	13.500,00	40.500,00
13072	24.000,00	9.365,00	9.365,00	9.365,00	9.365,00	28.095,00
1100405	1.049.302,37	1.388.552,00	1.273.504,00	1.258.504,00	1.258.504,00	3.790.512,00
13045	0,00	0,00	350,00	350,00	350,00	1.050,00
13070	3.329,80	4.300,00	4.151,00	4.801,00	4.801,00	13.753,00
1100407	3.329,80	4.300,00	4.501,00	5.151,00	5.151,00	14.803,00
SERVIZIO 4 - ASSISTENZA, BENEFICENZA PUBBLICA E SERVIZI DIVERSI ALLA PERSONA	1.486.115,35	2.128.667,00	1.896.398,00	1.887.018,00	1.887.018,00	5.670.434,00
SERVIZIO 5 - SERVIZIO NECROSCOPICO E CIMITERIALE						
13120	0,00	500,00	500,00	500,00	500,00	1.500,00
1100502	0,00	500,00	500,00	500,00	500,00	1.500,00
13130	126.780,62	20.803,00	0,00	0,00	0,00	0,00
13131	1.500,00	0,00	0,00	0,00	0,00	0,00
1100503	128.280,62	20.803,00	0,00	0,00	0,00	0,00
SERVIZIO 5 - SERVIZIO NECROSCOPICO E CIMITERIALE	128.280,62	21.303,00	500,00	500,00	500,00	1.500,00
SERVIZIO 1 - ASILI NIDO, SERVIZI PER L'INFANZIA E PER I MINORI	174.397,25	159.850,00	147.850,00	135.000,00	135.000,00	417.850,00
SERVIZIO 4 - ASSISTENZA, BENEFICENZA PUBBLICA E SERVIZI DIVERSI ALLA PERSONA	1.486.115,35	2.128.667,00	1.896.398,00	1.887.018,00	1.887.018,00	5.670.434,00
SERVIZIO 5 - SERVIZIO NECROSCOPICO E CIMITERIALE	128.280,62	21.303,00	500,00	500,00	500,00	1.500,00
FUNZIONE 10 - FUNZIONI NEL SETTORE SOCIALE	1.788.793,22	2.309.820,00	2.044.748,00	2.022.518,00	2.022.518,00	6.089.784,00

FUNZIONE 12 - FUNZIONI RELATIVE AI SERVIZI PRODUTTIVI

SERVIZIO 5 - FARMACIE

13210	FARMACIA - STIPENDI ED ALTRI ASSEGNI FISSI AL PERSONALE	71.876,45	73.750,00	98.300,00	111.100,00	111.100,00	320.500,00
13211	FARMACIA - ONERI RIFLESSI A CARICO DEL COMUNE PERSONALE	20.652,38	20.600,00	34.124,00	37.774,00	37.774,00	109.672,00
13213	FARMACIA - FONDO CONTRATTAZIONE DECENTRATA INTEGRATIVA	0,00	0,00	13.960,00	18.960,00	18.960,00	51.880,00
13214	FARMACIA - FONDO STRAORDINARIE	0,00	0,00	2.640,00	2.640,00	2.640,00	7.920,00
13215	TURNI NOTTURNI FARMACIA	0,00	0,00	5.200,00	5.200,00	5.200,00	15.600,00
1120501	PERSONALE	92.528,83	94.350,00	154.224,00	175.674,00	175.674,00	505.572,00
13221	SPESE PER STAMPATI, CANCELLERIA E VARIE FARMACIA	23.829,24	21.000,00	23.620,00	25.620,00	25.620,00	74.860,00
13222	ACQUISTO MEDICINALI E PRODOTTI VARI FARMACIA	1.077.279,45	1.185.000,00	1.339.050,00	1.339.050,00	1.339.050,00	4.017.150,00
1120502	ACQUISTO DI BENI DI CONSUMO E/O DI MATERIE PRIME	1.101.108,69	1.206.000,00	1.362.670,00	1.364.670,00	1.364.670,00	4.092.010,00
13230	PRESTAZIONI PROFESSIONALI PRESSO FARMACIA	57.000,00	65.000,00	15.000,00	0,00	0,00	15.000,00
13231	SPESE CONDOMINIALI E DI RISCALDAMENTO PER FARMACIA	2.152,60	3.000,00	3.660,00	3.660,00	3.660,00	10.980,00
13232	SPESE PER ENERGIA ELETTRICA FARMACIA	5.536,81	6.000,00	7.320,00	7.320,00	7.320,00	21.960,00
13233	SPESE TELEFONICHE FARMACIA	999,97	1.000,00	1.220,00	1.220,00	1.220,00	3.660,00
13234	SPESE PER ARREDAMENTI ED ATTREZZATURE FARMACIA	5.000,00	1.000,00	1.220,00	1.220,00	1.220,00	3.660,00
13235	SPESE PULIZIE LOCALI FARMACIA	9.763,83	10.000,00	12.200,00	12.200,00	12.200,00	36.600,00
1120503	PRESTAZIONE DI SERVIZI	80.453,21	86.000,00	40.620,00	25.620,00	25.620,00	91.860,00
13240	FITTI LOCALI ADIBITI A FARMACIA	30.000,00	30.000,00	36.600,00	36.600,00	36.600,00	109.800,00
1120504	UTILIZZO DI BENI DI TERZI	30.000,00	30.000,00	36.600,00	36.600,00	36.600,00	109.800,00
13250	INDENNITA' DI RESIDENZA AL FARMACISTA RURALE	41,32	50,00	50,00	50,00	50,00	150,00
1120505	TRASFERIMENTI	41,32	50,00	50,00	50,00	50,00	150,00
13270	I.R.A.P. SU RETRIBUZIONI PERSONALE FARMACIA	6.109,56	6.200,00	10.678,00	11.778,00	11.778,00	34.234,00
13271	IMPOSTE E TASSE FARMACIA	6.886,17	8.093,00	8.000,00	8.000,00	8.000,00	24.000,00
1120507	IMPOSTE E TASSE	12.995,73	14.293,00	18.678,00	19.778,00	19.778,00	58.234,00
SERVIZIO 5 - FARMACIE		1.317.127,78	1.430.693,00	1.612.842,00	1.622.392,00	1.622.392,00	4.857.626,00

SERVIZIO 5 - FARMACIE

		1.317.127,78	1.430.693,00	1.612.842,00	1.622.392,00	1.622.392,00	4.857.626,00
--	--	--------------	--------------	--------------	--------------	--------------	--------------

FUNZIONE 12 - FUNZIONI RELATIVE AI SERVIZI PRODUTTIVI

		1.317.127,78	1.430.693,00	1.612.842,00	1.622.392,00	1.622.392,00	4.857.626,00
--	--	--------------	--------------	--------------	--------------	--------------	--------------

	Rendiconto 2013	Assestato 2014	Previsione 2015	Previsione 2016	Previsione 2017	Totale triennio
FUNZIONE 1 - FUNZIONI GENERALI DI AMMINISTRAZIONE, DI GESTIONE E DI CONTROLLO	3.118.048,18	2.368.528,00	2.594.418,52	2.406.002,00	2.429.212,00	7.429.632,52
FUNZIONE 2 - FUNZIONI RELATIVE ALLA GIUSTIZIA	111.282,11	99.650,00	25.365,00	21.420,00	17.270,00	64.055,00
FUNZIONE 3 - FUNZIONI DI POLIZIA LOCALE	416.075,66	459.142,00	595.065,00	584.065,00	584.065,00	1.763.195,00
FUNZIONE 4 - FUNZIONI DI ISTRUZIONE PUBBLICA	1.244.486,22	1.241.759,00	1.238.131,00	1.216.181,00	1.209.421,00	3.663.733,00
FUNZIONE 5 - FUNZIONI RELATIVE ALLA CULTURA E AI BENI CULTURALI	150.426,06	149.450,00	154.440,00	152.440,00	152.440,00	459.320,00
FUNZIONE 6 - FUNZIONI NEL SETTORE SPORTIVO E RICREATIVO	224.543,63	208.346,00	212.596,00	213.496,00	187.696,00	613.788,00
FUNZIONE 7 - FUNZIONI NEL CAMPO TURISTICO	326.232,86	191.090,00	350.100,00	131.500,00	119.900,00	601.500,00
FUNZIONE 8 - FUNZIONI NEL CAMPO DELLA VIABILITÀ E DEI TRASPORTI	895.280,90	886.270,00	950.776,00	923.126,00	902.126,00	2.776.028,00
FUNZIONE 9 - FUNZIONI RIGUARDANTI LA GESTIONE DEL TERRITORIO E DELL'AMBIENTE	2.306.164,81	2.347.232,00	2.404.569,00	2.370.569,00	2.355.669,00	7.130.807,00
FUNZIONE 10 - FUNZIONI NEL SETTORE SOCIALE	1.788.793,22	2.309.820,00	2.044.748,00	2.022.518,00	2.022.518,00	6.089.784,00
FUNZIONE 12 - FUNZIONI RELATIVE AI SERVIZI PRODUTTIVI	1.317.127,78	1.430.693,00	1.612.842,00	1.622.392,00	1.622.392,00	4.857.626,00
TITOLO 1 - SPESE CORRENTI	11.898.461,43	11.691.980,00	12.183.050,52	11.663.709,00	11.602.709,00	35.449.468,52

TITOLO 2 - SPESE IN CONTO CAPITALE

FUNZIONE 1 - FUNZIONI GENERALI DI AMMINISTRAZIONE, DI GESTIONE E DI CONTROLLO

SERVIZIO 5 - GESTIONE DEI BENI DEMANIALI E PATRIMONIALI

23402	RISTRUTTURAZIONE PALAZZO COMUNALE (ALIENAZIONI 2015 - OO.UU. 2016/2017)	0,00	0,00	20.000,00	50.000,00	50.000,00	120.000,00
23421	ADEGUAMENTO EDIFICI PUBBLICI FIN. OO.UU.	2.500,00	2.500,00	2.500,00	2.500,00	2.500,00	7.500,00
23434	INTERVENTI STRAORDINARI PATRIMONIO COMUNALE (OO.UU.)	37.838,00	20.000,00	20.000,00	20.000,00	20.000,00	60.000,00
23437	INTERVENTI MESSA IN SICUREZZA EDIFICI SCOLASTICI E PALESTRE - BANDO R.L.	0,00	0,00	280.000,00	0,00	0,00	280.000,00
2010501	ACQUISIZIONE DI BENI IMMOBILI	40.338,00	22.500,00	322.500,00	72.500,00	72.500,00	467.500,00
23452	QUOTA CONTROVERSA AREE DEMANIALI	63.673,96	0,00	0,00	0,00	0,00	0,00
2010502	ESPROPRI E SERVIZI ONEROSI	63.673,96	0,00	0,00	0,00	0,00	0,00
23461	ACCATASTAMENTO IMMOBILI COMUNALI	9.960,08	0,00	0,00	0,00	0,00	0,00
2010506	INCARICHI PROFESSIONALI ESTERNI	9.960,08	0,00	0,00	0,00	0,00	0,00
SERVIZIO 5 - GESTIONE DEI BENI DEMANIALI E PATRIMONIALI	113.972,04	22.500,00	322.500,00	72.500,00	72.500,00	72.500,00	467.500,00

SERVIZIO 8 - ALTRI SERVIZI GENERALI

23662	INFORMATIZZAZIONE - ACQUISTO ATTREZZATURE INFORMATICHE UFFICI - OO.UU.	15.889,00	8.563,00	10.000,00	15.000,00	15.000,00	40.000,00
2010805	ACQUISIZIONE DI BENI MOBILI, MACCHINE ED ATTREZZATURE TECNICO-SCIENTIFICHE	15.889,00	8.563,00	10.000,00	15.000,00	15.000,00	40.000,00

	Rendiconto 2013	Assestato 2014	Previsione 2015	Previsione 2016	Previsione 2017	Totale triennio
SERVIZIO 8 - ALTRI SERVIZI GENERALI	15.889,00	8.563,00	10.000,00	15.000,00	15.000,00	40.000,00
SERVIZIO 5 - GESTIONE DEI BENI DEMANIALI E PATRIMONIALI	113.972,04	22.500,00	322.500,00	72.500,00	72.500,00	467.500,00
SERVIZIO 8 - ALTRI SERVIZI GENERALI	15.889,00	8.563,00	10.000,00	15.000,00	15.000,00	40.000,00
FUNZIONE 1 - FUNZIONI GENERALI DI AMMINISTRAZIONE, DI GESTIONE E DI CONTROLLO	129.861,04	31.063,00	332.500,00	87.500,00	87.500,00	507.500,00

FUNZIONE 4 - FUNZIONI DI ISTRUZIONE PUBBLICA

SERVIZIO 2 - ISTRUZIONE ELEMENTARE

23914	RIQUALIFICAZIONE - AMPLIAMENTO POLO SCOLASTICO: CLUSANE E ISEO	180.000,00	35.000,00	0,00	70.000,00	150.000,00	220.000,00
2040201	ACQUISIZIONE DI BENI IMMOBILI	180.000,00	35.000,00	0,00	70.000,00	150.000,00	220.000,00
24000	ACQUISTO ARREDI PER SCUOLE	6.941,60	5.000,00	10.000,00	5.000,00	5.000,00	20.000,00
2040205	ACQUISIZIONE DI BENI MOBILI, MACCHINE ED ATTREZZATURE TECNICO-SCIENTIFICHE	6.941,60	5.000,00	10.000,00	5.000,00	5.000,00	20.000,00
SERVIZIO 2 - ISTRUZIONE ELEMENTARE		186.941,60	40.000,00	10.000,00	75.000,00	155.000,00	240.000,00

SERVIZIO 1 - SCUOLA MATERNA

SERVIZIO 2 - ISTRUZIONE ELEMENTARE		0,00	0,00	0,00	0,00	0,00	0,00
FUNZIONE 4 - FUNZIONI DI ISTRUZIONE PUBBLICA		186.941,60	40.000,00	10.000,00	75.000,00	155.000,00	240.000,00

FUNZIONE 5 - FUNZIONI RELATIVE ALLA CULTURA E AI BENI CULTURALI

SERVIZIO 1 - BIBLIOTECHE, MUSEI E PINACOTECHE

24210	RESTAURO E RISANAMENTO CONSERVATIVO CASTELLO OLDOPREDI PER ATTIVITA' CULTURALI E MUSEALI (FIN. CARIPILO)	0,00	85.192,00	189.315,00	0,00	0,00	189.315,00
24210 . 50	F.P.V. - RESTAURO E RISANAMENTO CONSERVATIVO CASTELLO OLDOPREDI PER ATTIVITA' CULTURALI E MUSEALI	0,00	104.123,00	0,00	0,00	0,00	0,00
2050101	ACQUISIZIONE DI BENI IMMOBILI	0,00	189.315,00	189.315,00	0,00	0,00	189.315,00
SERVIZIO 1 - BIBLIOTECHE, MUSEI E PINACOTECHE		0,00	189.315,00	189.315,00	0,00	0,00	189.315,00

	Rendiconto 2013	Assestato 2014	Previsione 2015	Previsione 2016	Previsione 2017	Totale triennio
SERVIZIO 1 - BIBLIOTECHE, MUSEI E PINACOTECHES	0,00	189.315,00	189.315,00	0,00	0,00	189.315,00
FUNZIONE 5 - FUNZIONI RELATIVE ALLA CULTURA E AI BENI CULTURALI	0,00	189.315,00	189.315,00	0,00	0,00	189.315,00

FUNZIONE 6 - FUNZIONI NEL SETTORE SPORTIVO E RICREATIVO

SERVIZIO 2 - STADIO COMUNALE, PALAZZO DELLO SPORT ED ALTRI IMPIANTI

24316	ADEGUAMENTO IMPIANTI SPORTIVI - ISEO	50.000,00	0,00	0,00	100.000,00	0,00	100.000,00
2060201	ACQUISIZIONE DI BENI IMMOBILI	50.000,00	0,00	0,00	100.000,00	0,00	100.000,00
SERVIZIO 2 - STADIO COMUNALE, PALAZZO DELLO SPORT ED ALTRI IMPIANTI		50.000,00	0,00	0,00	100.000,00	0,00	100.000,00

SERVIZIO 2 - STADIO COMUNALE, PALAZZO DELLO SPORT ED ALTRI IMPIANTI	50.000,00	0,00	0,00	100.000,00	0,00	100.000,00
FUNZIONE 6 - FUNZIONI NEL SETTORE SPORTIVO E RICREATIVO	50.000,00	0,00	0,00	100.000,00	0,00	100.000,00

FUNZIONE 8 - FUNZIONI NEL CAMPO DELLA VIABILITÀ E DEI TRASPORTI

SERVIZIO 1 - VIABILITÀ, CIRCOLAZIONE STRADALE E SERVIZI CONNESSI

24414	RIQUALIFICAZIONE E CONSOLIDAMENTO SPONDE LUNGOLAGO ISEO E FRAZIONI	0,00	200.000,00	0,00	200.000,00	100.000,00	300.000,00
24415	STRADA PENETRAZIONE VIA GORZONI	0,00	0,00	2.287,90	0,00	0,00	2.287,90
24423	FONDO ABBATTIMENTO BARRIERE ARCHITETTONICHE (L.R. 6/89) - OO.UU. - PERCORSI CICLOPEDONALI	40.000,00	41.000,00	50.000,00	70.000,00	80.000,00	200.000,00
24450	RIQUALIFICAZIONE PUBBLICA ILLUMINAZIONE	50.000,00	20.000,00	25.000,00	25.000,00	25.000,00	75.000,00
24451	INTERVENTI DI RIQUALIFICAZIONE STRADE E PERCORSI CICLOPEDONALI	175.942,86	67.482,00	200.000,00	40.000,00	40.000,00	280.000,00
2080101	ACQUISIZIONE DI BENI IMMOBILI	265.942,86	328.482,00	277.287,90	335.000,00	245.000,00	857.287,90
SERVIZIO 1 - VIABILITÀ, CIRCOLAZIONE STRADALE E SERVIZI CONNESSI	265.942,86	328.482,00	277.287,90	335.000,00	335.000,00	245.000,00	857.287,90

SERVIZIO 1 - VIABILITÀ, CIRCOLAZIONE STRADALE E SERVIZI CONNESSI	265.942,86	328.482,00	277.287,90	335.000,00	245.000,00	857.287,90
FUNZIONE 8 - FUNZIONI NEL CAMPO DELLA VIABILITÀ E DEI TRASPORTI	265.942,86	328.482,00	277.287,90	335.000,00	245.000,00	857.287,90

FUNZIONE 9 - FUNZIONI RIGUARDANTI LA GESTIONE DEL TERRITORIO E DELL'AMBIENTE

SERVIZIO 1 - URBANISTICA E GESTIONE DEL TERRITORIO

24619	MANUTENZIONE ALVEI E TORRENTI TERRITORIO COMUNALE	20.000,00	80.000,00	125.000,00	80.000,00	80.000,00	285.000,00
2090101	ACQUISIZIONE DI BENI IMMOBILI	20.000,00	80.000,00	125.000,00	80.000,00	80.000,00	285.000,00
24665	INCARICHI E REDAZIONE PIANI URBANISTICI / EDILIZI	50.718,82	10.000,00	9.563,00	10.000,00	10.000,00	29.563,00
2090106	INCARICHI PROFESSIONALI ESTERNI	50.718,82	10.000,00	9.563,00	10.000,00	10.000,00	29.563,00
24670	FONDO PER EDIFICI DI CULTO (L.R. 20/92)	5.000,00	5.000,00	5.000,00	7.500,00	7.500,00	20.000,00
2090107	TRASFERIMENTI DI CAPITALE	5.000,00	5.000,00	5.000,00	7.500,00	7.500,00	20.000,00
SERVIZIO 1 - URBANISTICA E GESTIONE DEL TERRITORIO		75.718,82	95.000,00	139.563,00	97.500,00	97.500,00	334.563,00

SERVIZIO 4 - SERVIZIO IDRICO INTEGRATO

25025	INTERVENTO RETICOLO MINORE - VIA ROMA	295.348,00	0,00	330.000,00	0,00	0,00	330.000,00
25025 . 50	F.P.V. - INTERVENTO RETICOLO IDRICO MINORE - VIA ROMA	0,00	34.652,00	0,00	0,00	0,00	0,00
25026	INTERVENTI RETICOLO IDRICO, SERVIZI TECNOLOGICI E STRADE VIA ROMA, VIA GORZONI E TERRITORIO COMUNALE	0,00	0,00	0,00	100.000,00	150.000,00	250.000,00
2090401	ACQUISIZIONE DI BENI IMMOBILI	295.348,00	34.652,00	330.000,00	100.000,00	150.000,00	580.000,00
SERVIZIO 4 - SERVIZIO IDRICO INTEGRATO		295.348,00	34.652,00	330.000,00	100.000,00	150.000,00	580.000,00

SERVIZIO 1 - URBANISTICA E GESTIONE DEL TERRITORIO

SERVIZIO 1 - URBANISTICA E GESTIONE DEL TERRITORIO		75.718,82	95.000,00	139.563,00	97.500,00	97.500,00	334.563,00
SERVIZIO 4 - SERVIZIO IDRICO INTEGRATO		295.348,00	34.652,00	330.000,00	100.000,00	150.000,00	580.000,00
FUNZIONE 9 - FUNZIONI RIGUARDANTI LA GESTIONE DEL TERRITORIO E DELL'AMBIENTE		371.066,82	129.652,00	469.563,00	197.500,00	247.500,00	914.563,00

FUNZIONE 10 - FUNZIONI NEL SETTORE SOCIALE

SERVIZIO 4 - ASSISTENZA, BENEFICIENZA PUBBLICA E SERVIZI DIVERSI ALLA PERSONA

25313	RIQUALIFICAZIONE CONSOLIDAMENTO STRUTTURALE EDIFICIO EX SCUOLA ELEMENTARE PILZONE A DESTINAZIONE SOCIO ASSISTENZIALE	50.000,00	0,00	50.000,00	50.000,00	50.000,00	150.000,00
25313 . 50	F.P.V. - RIQUALIFICAZIONE CONSOLIDAMENTO STRUTTURALE EDIFICIO EX SCUOLA ELEMENTARE PILZONE A DESTINAZIONE SOCIO ASSISTENZIALE	0,00	50.000,00	0,00	0,00	0,00	0,00
2100401	ACQUISIZIONE DI BENI IMMOBILI	50.000,00	50.000,00	50.000,00	50.000,00	50.000,00	150.000,00
25370	QUOTA CAPITALE MUTUO NUOVO IMMOBILE GUERINI	117.400,98	120.000,00	120.000,00	120.000,00	120.000,00	360.000,00
2100407	TRASFERIMENTI DI CAPITALE	117.400,98	120.000,00	120.000,00	120.000,00	120.000,00	360.000,00
SERVIZIO 4 - ASSISTENZA, BENEFICIENZA PUBBLICA E SERVIZI DIVERSI ALLA PERSONA		167.400,98	170.000,00	170.000,00	170.000,00	170.000,00	510.000,00

	Rendiconto 2013	Assestato 2014	Previsione 2015	Previsione 2016	Previsione 2017	Totale triennio
SERVIZIO 4 - ASSISTENZA, BENEFICENZA PUBBLICA E SERVIZI DIVERSI ALLA PERSONA	167.400,98	170.000,00	170.000,00	170.000,00	170.000,00	510.000,00
FUNZIONE 10 - FUNZIONI NEL SETTORE SOCIALE	167.400,98	170.000,00	170.000,00	170.000,00	170.000,00	510.000,00
FUNZIONE 1 - FUNZIONI GENERALI DI AMMINISTRAZIONE, DI GESTIONE E DI CONTROLLO	129.861,04	31.063,00	332.500,00	87.500,00	87.500,00	507.500,00
FUNZIONE 4 - FUNZIONI DI ISTRUZIONE PUBBLICA	186.941,60	40.000,00	10.000,00	75.000,00	155.000,00	240.000,00
FUNZIONE 5 - FUNZIONI RELATIVE ALLA CULTURA E AI BENI CULTURALI	0,00	189.315,00	189.315,00	0,00	0,00	189.315,00
FUNZIONE 6 - FUNZIONI NEL SETTORE SPORTIVO E RICREATIVO	50.000,00	0,00	0,00	100.000,00	0,00	100.000,00
FUNZIONE 8 - FUNZIONI NEL CAMPO DELLA VIABILITÀ E DEI TRASPORTI	265.942,86	328.482,00	277.287,90	335.000,00	245.000,00	857.287,90
FUNZIONE 9 - FUNZIONI RIGUARDANTI LA GESTIONE DEL TERRITORIO E DELL'AMBIENTE	371.066,82	129.652,00	469.563,00	197.500,00	247.500,00	914.563,00
FUNZIONE 10 - FUNZIONI NEL SETTORE SOCIALE	167.400,98	170.000,00	170.000,00	170.000,00	170.000,00	510.000,00
FUNZIONE 12 - FUNZIONI RELATIVE AI SERVIZI PRODUTTIVI	0,00	0,00	0,00	0,00	0,00	0,00
TITOLO 2 - SPESE IN CONTO CAPITALE	1.171.213,30	888.512,00	1.448.665,90	965.000,00	905.000,00	3.318.665,90

TITOLO 3 - SPESE PER RIMBORSO DI PRESTITI

FUNZIONE 1 - FUNZIONI GENERALI DI AMMINISTRAZIONE, DI GESTIONE E DI CONTROLLO

SERVIZIO 3 - GESTIONE ECONOMICA, FINANZIARIA, PROVVEDITORATO E CONTROLLO DI GESTIONE

30010	RESTITUZIONE CASSA AL TESORIERE	0,00	1.000.000,00	1.000.000,00	1.000.000,00	1.000.000,00	3.000.000,00
3010301	RIMBORSO PER ANTICIPAZIONI DI CASSA	0,00	1.000.000,00	1.000.000,00	1.000.000,00	1.000.000,00	3.000.000,00
30030	QUOTE CAPITALE AMMORTAMENTO MUTUI (CASSA DD.PP.)	752.237,01	790.610,00	831.000,00	735.000,00	772.000,00	2.338.000,00
3010303	RIMBORSO DI QUOTA CAPITALE DI MUTUI E PRESTITI	752.237,01	790.610,00	831.000,00	735.000,00	772.000,00	2.338.000,00
SERVIZIO 3 - GESTIONE ECONOMICA, FINANZIARIA, PROVVEDITORATO E CONTROLLO DI GESTIONE		752.237,01	1.790.610,00	1.831.000,00	1.735.000,00	1.772.000,00	5.338.000,00
SERVIZIO 3 - GESTIONE ECONOMICA, FINANZIARIA, PROVVEDITORATO E CONTROLLO DI GESTIONE		752.237,01	1.790.610,00	1.831.000,00	1.735.000,00	1.772.000,00	5.338.000,00
FUNZIONE 1 - FUNZIONI GENERALI DI AMMINISTRAZIONE, DI GESTIONE E DI CONTROLLO		752.237,01	1.790.610,00	1.831.000,00	1.735.000,00	1.772.000,00	5.338.000,00

	Rendiconto 2013	Assestato 2014	Previsione 2015	Previsione 2016	Previsione 2017	Totale triennio
FUNZIONE 1 - FUNZIONI GENERALI DI AMMINISTRAZIONE, DI GESTIONE E DI CONTROLLO	752.237,01	1.790.610,00	1.831.000,00	1.735.000,00	1.772.000,00	5.338.000,00
TITOLO 3 - SPESE PER RIMBORSO DI PRESTITI	752.237,01	1.790.610,00	1.831.000,00	1.735.000,00	1.772.000,00	5.338.000,00

TITOLO 4 - SPESE PER SERVIZI PER CONTO TERZI

40010	VERSAMENTO RITENUTE PER IL PERSONALE CPDEL - INADEL - CPIA - SSN - INPS SUORE - INAIL	160.995,34	200.000,00	200.000,00	200.000,00	600.000,00
4000001	RITENUTE PREVIDENZIALI ED ASSISTENZIALI AL PERSONALE	160.995,34	200.000,00	200.000,00	200.000,00	600.000,00
40020	VERSAMENTO DELLE RITENUTE ERARIALI IRPEF	353.331,09	450.000,00	350.000,00	350.000,00	1.050.000,00
4000002	RITENUTE ERARIALI	353.331,09	450.000,00	350.000,00	350.000,00	1.050.000,00
40030	ALTRE RITENUTE AL PERSONALE PER CONTO DI TERZI	14.493,52	24.000,00	24.000,00	24.000,00	72.000,00
40031	RITENUTE ERARIALI LAVORO AUTONOMO - IRPEF	0,00	0,00	100.000,00	100.000,00	300.000,00
40032	RITENUTE ERARIALI SU CONTRIBUTENTI 4% IRPEF	0,00	0,00	15.000,00	15.000,00	45.000,00
4000003	ALTRE RITENUTE AL PERSONALE PER CONTO DI TERZI	14.493,52	24.000,00	139.000,00	139.000,00	417.000,00
40040	RESTITUZIONE DI DEPOSITI CAUZIONALI E CONTRATTUALI	8.130,00	50.000,00	50.000,00	50.000,00	150.000,00
4000004	RESTITUZIONE DI DEPOSITI CAUZIONALI	8.130,00	50.000,00	50.000,00	50.000,00	150.000,00
40051	IVA A CREDITO SU FATTURE FORNITORI	429.086,82	530.000,00	0,00	0,00	0,00
40052	SERVIZI PER CONTO TERZI	182.067,62	450.000,00	150.000,00	150.000,00	450.000,00
40054	VERSAMENTO I.V.A. SPLIT PAYMENT ISTITUZIONALE	0,00	0,00	700.000,00	700.000,00	2.100.000,00
4000005	RIMBORSO SPESE PER SERVIZI PER CONTO TERZI	611.154,44	980.000,00	850.000,00	850.000,00	2.550.000,00
40060	RIMBORSO ANTICIPAZIONI SERVIZIO ECONOMATO	5.164,57	5.200,00	5.200,00	5.200,00	15.600,00
4000006	RIMBORSO DI ANTICIPAZIONI DI FONDI PER SERVIZIO ECONOMATO	5.164,57	5.200,00	5.200,00	5.200,00	15.600,00
40070	COSTITUZIONE DEPOSITI CAUZIONALI E CONTRATTUALI	0,00	3.000,00	3.000,00	3.000,00	9.000,00
4000007	DEPOSITO PER SPESE CONTRATTUALI	0,00	3.000,00	3.000,00	3.000,00	9.000,00
TITOLO 4 - SPESE PER SERVIZI PER CONTO TERZI	1.153.268,96	1.712.200,00	1.597.200,00	1.597.200,00	1.597.200,00	4.791.600,00

Previsioni di Spesa
Titolo 4 - Spese per servizi per conto terzi

	Rendiconto 2013	Assestato 2014	Previsione 2015	Previsione 2016	Previsione 2017	Totale triennio
TITOLO 1 - SPESE CORRENTI	11.898.461,43	11.691.980,00	12.183.050,52	11.663.709,00	11.602.709,00	35.449.468,52
TITOLO 2 - SPESE IN CONTO CAPITALE	1.171.213,30	888.512,00	1.448.665,90	965.000,00	905.000,00	3.318.665,90
TITOLO 3 - SPESE PER RIMBORSO DI PRESTITI	752.237,01	1.790.610,00	1.831.000,00	1.735.000,00	1.772.000,00	5.338.000,00
TITOLO 4 - SPESE PER SERVIZI PER CONTO TERZI	1.153.268,96	1.712.200,00	1.597.200,00	1.597.200,00	1.597.200,00	4.791.600,00
TOTALE GENERALE SPESE	14.975.180,70	16.083.302,00	17.059.916,42	15.960.909,00	15.876.909,00	48.897.734,42

Allegati

Allegati al bilancio di previsione 2015

Allegato n. **1** Quadro generale riassuntivo delle entrate e delle spese

Allegato n. **2** Quadro generale riassuntivo dei risultati differenziali

Allegato n. **3** Equilibri di bilancio

Allegato n. **4** Equilibri di bilancio nel triennio

Allegato n. **5** Riepilogo generale dei titoli

Allegato n. **6** Riepilogo delle spese correnti per funzioni

Allegato n. **7** Riepilogo delle spese correnti per intervento

Allegato n. **8** Riepilogo delle spese in conto capitale per funzioni

Allegato n. **9** Riepilogo della spesa per interventi

Allegato n. **10** Compatibilità generale di indebitamento

Allegato n. **11** Limite anticipazioni di cassa

Allegato n. **12** Spese finanziate con avanzo di amministrazione

Allegato n. **13** Spese finanziate con avanzo economico

Allegato n. **14** Accensione di mutui

Allegato n. **15** Spese finanziate con i proventi del Codice della Strada

Allegato n. **16** Altri fondi vincolati

Allegato n. **17** Programma triennale degli investimenti e delle opere pubbliche

Allegato n. **18** Servizi a domanda individuale

Allegato n. **19** Parametri del dissesto

Allegato n. **20** Piano opere pubbliche 2015-2016-2017

QUADRO GENERALE RIASSUNTIVO DELLE ENTRATE E DELLE SPESE

TITOLO I: Entrate tributarie	5.386.660,00	TITOLO I: Spese correnti	12.183.050,52
TITOLO II: Entrate da contributi e trasferimenti correnti dello Stato, della Regione e di altri Enti pubblici anche in rapporto all'esercizio di funzioni delegate dalla Regione	1.876.969,00	TITOLO II: Spese in conto capitale	1.448.665,90
TITOLO III: Entrate extratributarie	5.457.510,00		
TITOLO IV: Entrate da alienazioni, da trasferimenti di capitale e da riscossioni di crediti	1.394.305,00		
TOTALE ENTRATE FINALI	14.115.444,00	TOTALE SPESE FINALI	13.631.716,42
TITOLO V: Entrate derivanti da accensioni di prestiti	1.000.000,00	TITOLO III: Spese per rimborso di prestiti	1.831.000,00
TITOLO VI: Entrate da servizi per conto di terzi	1.597.200,00	TITOLO IV: Spese per servizi per conto di terzi	1.597.200,00
TOTALE	16.712.644,00	TOTALE	17.059.916,42
Avanzo di amministrazione	347.272,42	Disavanzo di amministrazione	0,00
TOTALE COMPLESSIVO ENTRATE	17.059.916,42	TOTALE COMPLESSIVO SPESE	17.059.916,42

QUADRO GENERALE RIASSUNTIVO DEI RISULTATI DIFFERENZIALI

Equilibrio corrente	(+)	(-)	(+)	(-)	(+)	(-)
Entrate titolo I - II - III	12.721.139,00		Entrate finali (av. + titoli I+II+III+IV)			
Spese correnti		12.183.050,52	Spese finali (disavanzo + titoli I+II)			
Quote di capitale di ammortamento mutui e prestiti obbligazionari		831.000,00	Saldo netto da finanziare (-) o da impiegare (+)			
Utilizzo di avanzo di amministrazione per il finanziamento di spese correnti	(A)	(+)	0,00	Utilizzo di avanzo di amministrazione per il finanziamento di:		
				1) debiti fuori bilancio di parte corrente		
				2) spese di funzionamento		
Entrate diverse destinate a spese correnti	(B)	(+)	330.000,00	Entrate diverse destinate a spese correnti:		
				assunzione di mutui per il finanziamento di debiti fuori bilancio di parte		
				1) corrente per debiti maturati anteriormente alla data di entrata in vigore della Legge Costituzionale 18 Ottobre 2001, n. 3		
				2) altre entrate		
Entrate correnti destinate a spese di investimento	(C)	(-)	79.563,00	Entrate correnti destinate a spese di investimento:		
				1) proventi del servizio di fognatura e depurazione (art. 14 L.36/94)		
				2) Imposta di scopo (Art. 1, c. 145 e ss. Legge 296/06)		
				Imposta sulla pubblicità negli ascensori in servizi pubblici		
				3) (art. 3, L. 235/93)		
				4) sanzioni amministrative pecuniarie per violazioni al codice della strada		
				5) altre entrate		
Entrate diverse utilizzate per il rimborso della quota di capitale di ammortamento dei mutui e dei prestiti obbligazionari	(D)	(+)	42.474,52	Entrate diverse utilizzate per il rimborso della quota di capitale di ammortamento dei mutui e dei prestiti obbligazionari:		
				1) quota dei contributi a valere sul fondo nazionale ordinario per gli investimenti (art. 94, co. 11, L. 289/02)		
				2) utilizzo avanzo di amministrazione		
				proventi da alienazione di beni patrimoniali disponibili, destinati alla		
				3) riduzione del debito per la parte eccedente la copertura delle spese di investimento, ai sensi dell'articolo 1, comma 443, Legge 228/12		
Differenza *			0,00	4) altre entrate (F.P.V.)		
				42.474,52		

* La differenza, per il rispetto dell'equilibrio corrente di cui all'art. 162 del T.U. enti locali, non può essere inferiore a 0.

** Per debiti maturati anteriormente alla data di entrata in vigore della legge costituzionale 18 ottobre 2001, n. 3.

Comune di Iseo

Allegato n. 2 - Quadro Generale Riassuntivo dei Risultati Differenziali

QUADRO DI CONTROLLO DEGLI EQUILIBRI DI BILANCIO

ENTRATA

AVANZO	347.272,42
TITOLO I, II, III	12.721.139,00
TITOLO IV	1.394.305,00
TITOLO V	1.000.000,00
TITOLO VI	1.597.200,00
TOTALE ENTRATE	17.059.916,42

SPESA

DISAVANZO	TITOLO I	TITOLO II	TITOLO III	TITOLO IV	TOTALE SPESE
	42.474,52	304.797,90			347.272,42
0,00	11.810.576,00	79.563,00	831.000,00		12.721.139,00
	330.000,00	1.064.305,00			1.394.305,00
	0,00	0,00	1.000.000,00		1.000.000,00
				1.597.200,00	1.597.200,00
0,00	12.183.050,52	1.448.665,90	1.831.000,00	1.597.200,00	17.059.916,42

VERIFICA EQUILIBRI NEL TRIENNIO

Descrizione

Previsione 2015

Previsione 2016

Previsione 2017

Parte Corrente			
Titolo 1 - Entrate tributarie	5.386.660,00	5.276.660,00	5.242.660,00
Titolo 2 - Entrate derivanti da contributi e trasferimenti correnti dello Stato, della Regione e di altri enti del settore	1.876.969,00	1.646.969,00	1.646.969,00
Titolo 3 - Entrate extratributarie	5.457.510,00	5.475.080,00	5.485.080,00
Avanzo di amministrazione - Fondo pluriennale vincolato	42.474,52	0,00	0,00
TOTALE ENTRATE	12.763.613,52	12.398.709,00	12.374.709,00
Titolo 1 - Spese Correnti	12.183.050,52	11.663.709,00	11.602.709,00
Titolo 3 - Spese per rimborso di prestiti	831.000,00	735.000,00	772.000,00
TOTALE SPESE	13.014.050,52	12.398.709,00	12.374.709,00
SALDO	-250.437,00	0,00	0,00
Parte Investimenti c/capitale			
Titolo 4 - Entrate derivanti da alienazioni, da trasferimenti di capitale e da riscossioni di crediti	1.394.305,00	965.000,00	905.000,00
Titolo 5 - Entrate derivanti da accensioni di prestiti	0,00	0,00	0,00
Avanzo di amministrazione - Fondo pluriennale vincolato	304.797,90	0,00	0,00
TOTALE ENTRATE	1.699.102,90	965.000,00	905.000,00
Titolo 2 - Spese in Conto capitale	1.448.665,90	965.000,00	905.000,00
TOTALE SPESE	1.448.665,90	965.000,00	905.000,00
SALDO	250.437,00	0,00	0,00
Parte Movimenti di cassa			
Titolo 5 - Entrate derivanti da accensioni di prestiti	1.000.000,00	1.000.000,00	1.000.000,00
TOTALE ENTRATE	1.000.000,00	1.000.000,00	1.000.000,00
Titolo 3 - Spese per rimborso di prestiti	1.000.000,00	1.000.000,00	1.000.000,00
TOTALE SPESE	1.000.000,00	1.000.000,00	1.000.000,00
SALDO	0,00	0,00	0,00
Parte Servizi Conto Terzi			
Titolo 6 - Entrate da servizi per conto di terzi	1.597.200,00	1.597.200,00	1.597.200,00
TOTALE ENTRATE	1.597.200,00	1.597.200,00	1.597.200,00
Titolo 4 - Spese per servizi per conto terzi	1.597.200,00	1.597.200,00	1.597.200,00
TOTALE SPESE	1.597.200,00	1.597.200,00	1.597.200,00
SALDO	0,00	0,00	0,00
SALDO COMPLESSIVO	0,00	0,00	0,00

RIEPILOGO DEI TITOLI - ENTRATE E SPESE

Entrate		Rendiconto 2013	Previsione 2014	Assestato 2014	Previsione 2015
TITOLO I		5.735.639,64	6.328.194,00	5.354.003,00	5.386.660,00
Entrate tributarie			10,33%	-15,39%	0,61%
TITOLO II		2.015.730,69	1.486.738,00	2.022.548,00	1.876.969,00
Entrate da contributi e trasferimenti correnti			-26,24%	36,04%	-7,20%
TITOLO III		4.822.292,77	4.837.080,00	4.985.602,00	5.457.510,00
Entrate extratributarie			0,31%	3,07%	9,47%
TITOLO IV		1.091.650,34	2.202.692,00	1.008.949,00	1.394.305,00
Entrate da alienazioni, da trasferimenti di capitale e da riscossioni di crediti			101,78%	-54,19%	38,19%
TITOLO V		0,00	1.000.000,00	1.000.000,00	1.000.000,00
Entrate derivanti da accessioni di prestiti				0,00%	0,00%
TITOLO VI		1.153.268,96	1.712.200,00	1.712.200,00	1.597.200,00
Entrate da servizi per conto di terzi			48,46%	0,00%	-6,72%
AVANZO APPLICATO		0,00	0,00	0,00	347.272,42
Totale Entrate		14.818.582,40	17.566.904,00	16.083.302,00	17.059.916,42
			18,55%	-8,45%	6,07%

Spese		Rendiconto 2013	Previsione 2014	Assestato 2014	Previsione 2015
DISAVANZO APPLICATO		0,00	0,00	0,00	0,00
TITOLO I		11.898.461,43	11.941.839,00	11.691.980,00	12.183.050,52
Spese correnti			0,36%	-2,09%	4,20%
TITOLO II		1.171.213,30	2.122.255,00	888.512,00	1.448.665,90
Spese in conto capitale			81,20%	-58,13%	63,04%
TITOLO III		752.237,01	1.790.610,00	1.790.610,00	1.831.000,00
Spese per rimborso di prestiti			138,04%	0,00%	2,26%
TITOLO IV		1.153.268,96	1.712.200,00	1.712.200,00	1.597.200,00
Spese per servizi per conto terzi			48,46%	0,00%	-6,72%
Totale Spese		14.975.180,70	17.566.904,00	16.083.302,00	17.059.916,42
			17,31%	-8,45%	6,07%

RIEPILOGO DELLE SPESE CORRENTI PER FUNZIONI

	Rendiconto 2013	Previsione 2014	Assestato 2014	Previsione 2015
Funzione 01	3.118.048,18	3.156.183,00	2.368.528,00	2.594.418,52
Funzioni generali di amministrazione, di gestione e di controllo		1,22%	-24,96%	9,54%
Funzione 02	111.282,11	63.650,00	99.650,00	25.365,00
Funzioni relative alla giustizia		-42,80%	56,56%	-74,55%
Funzione 03	416.075,66	414.000,00	459.142,00	595.065,00
Funzioni di polizia locale		-0,50%	10,90%	29,60%
Funzione 04	1.244.486,22	1.249.759,00	1.241.759,00	1.238.131,00
Funzioni di istruzione pubblica		0,42%	-0,64%	-0,29%
Funzione 05	150.426,06	147.950,00	149.450,00	154.440,00
Funzioni relative alla cultura ed ai beni culturali		-1,65%	1,01%	3,34%
Funzione 06	224.543,63	210.346,00	208.346,00	212.596,00
Funzioni nel settore sportivo e ricreativo		-6,32%	-0,95%	2,04%
Funzione 07	326.232,86	186.300,00	191.090,00	350.100,00
Funzioni nel campo turistico		-42,89%	2,57%	83,21%
Funzione 08	895.280,90	906.962,00	886.270,00	950.776,00
Funzioni nel campo della viabilità e dei trasporti		1,30%	-2,28%	7,28%
Funzione 09	2.306.164,81	2.285.988,00	2.347.232,00	2.404.569,00
Funzioni riguardanti la gestione del territorio e dell'ambiente		-0,87%	2,68%	2,44%
Funzione 10	1.788.793,22	1.898.658,00	2.309.820,00	2.044.748,00
Funzione nel settore sociale		6,14%	21,66%	-11,48%
Funzione 11	0,00	0,00	0,00	0,00
Funzioni nel campo dello sviluppo economico				
Funzione 12	1.317.127,78	1.422.043,00	1.430.693,00	1.612.842,00
Funzioni relative a servizi produttivi		7,97%	0,61%	12,73%
Titolo I	11.898.461,43	11.941.839,00	11.691.980,00	12.183.050,52
Spese correnti		0,36%	-2,09%	4,20%
TITOLO III				
Rimborso quota capitale mutui	752.237,01	790.610,00	790.610,00	831.000,00
		5,10%	0,00%	5,11%
TOTALE	12.650.698,44	12.732.449,00	12.482.590,00	13.014.050,52
		0,65%	-1,96%	4,26%

RIEPILOGO DELLE SPESE CORRENTI PER INTERVENTI

	Rendiconto 2013	Previsione 2014	Assestato 2014	Previsione 2015
Int. 01 - Spese correnti per il personale	1.914.069,88	1.926.893,00 0,67%	1.900.243,00 -1,38%	1.930.330,99 1,58%
Int. 02 - Spese correnti per acquisto beni di consumo e/o di materie prime	1.231.210,99	1.354.350,00 10,00%	1.352.650,00 -0,13%	1.523.770,00 12,65%
Int. 03 - Spese correnti per prestazioni di servizi	5.240.124,96	5.051.071,00 -3,61%	5.331.208,00 5,55%	5.266.235,53 -1,22%
Int. 04 - Spese correnti per utilizzo di beni di terzi	159.454,95	112.382,00 -29,52%	146.682,00 30,52%	94.100,00 -35,85%
Int. 05 - Spese correnti per trasferimenti	2.729.174,77	2.836.522,00 3,93%	2.237.821,00 -21,11%	2.158.426,00 -3,55%
Int. 06 - Spese correnti per interessi passivi e oneri finanziari	424.743,19	387.470,00 -8,78%	387.470,00 0,00%	347.815,00 -10,23%
Int. 07 - Spese correnti per imposte e tasse	133.351,46	139.703,00 4,76%	135.153,00 -3,26%	527.742,00 290,48%
Int. 08 - Spese correnti per oneri straordinari della gestione corrente	66.331,23	40.000,00 -39,70%	100.753,00 151,88%	46.500,00 -53,85%
Int. 09 - Spese correnti per ammortamenti di esercizio	0,00	0,00	0,00	0,00
Int. 10 - Spese correnti per fondo svalutazione crediti	0,00	50.000,00	100.000,00 100,00%	240.000,00 140,00%
Int. 11 - Spese correnti per fondo di riserva	0,00	43.448,00	0,00 -100,00%	48.131,00
Titolo I	11.898.461,43	11.941.839,00	11.691.980,00	12.183.050,52
Spese correnti		0,36%	-2,09%	4,20%

Comune di Iseo

Allegato n. 7 - Riepilogo delle spese correnti per interventi

SPESE IN CONTO CAPITALE PER FUNZIONI

	Rendiconto 2013	Previsione 2014	Assestato 2014	Previsione 2015
Funzione 01	129.861,04	287.063,00	31.063,00	332.500,00
Funzioni generali di amministrazione, di gestione e di controllo		121,05%	-89,18%	970,41%
Funzione 02	0,00	0,00	0,00	0,00
Funzioni relative alla giustizia				
Funzione 03	0,00	0,00	0,00	0,00
Funzioni di polizia locale				
Funzione 04	186.941,60	205.000,00	40.000,00	10.000,00
Funzioni di istruzione pubblica		9,66%	-80,49%	-75,00%
Funzione 05	0,00	189.315,00	189.315,00	189.315,00
Funzioni relative alla cultura ed ai beni culturali			0,00%	0,00%
Funzione 06	50.000,00	0,00	0,00	0,00
Funzioni nel settore sportivo e ricreativo		-100,00%		
Funzione 07	0,00	0,00	0,00	0,00
Funzioni nel campo turistico				
Funzione 08	265.942,86	350.000,00	328.482,00	277.287,90
Funzioni nel campo della viabilità e dei trasporti		31,61%	-6,15%	-15,59%
Funzione 09	371.066,82	920.877,00	129.652,00	469.563,00
Funzioni riguardanti la gestione del territorio e dell'ambiente		148,17%	-85,92%	262,17%
Funzione 10	167.400,98	170.000,00	170.000,00	170.000,00
Funzioni nel settore sociale		1,55%	0,00%	0,00%
Funzione 11	0,00	0,00	0,00	0,00
Funzioni nel campo dello sviluppo economico				
Funzione 12	0,00	0,00	0,00	0,00
Funzioni relative a servizi produttivi				
Totale II	1.171.213,30	2.122.255,00	888.512,00	1.448.665,90
Spese in conto capitale		81,20%	-58,13%	63,04%

RIEPILOGO DELLA SPESA PER INTERVENTI

	Rendiconto 2013	Assestato 2014	Previsione 2015	Previsione 2016	Previsione 2017	Totale triennio	
TITOLO 1 - SPESE CORRENTI							
1	INTERVENTO 1 - PERSONALE	1.914.069,88	1.900.243,00	1.930.330,99	1.986.422,00	1.986.422,00	5.903.174,99
2	INTERVENTO 2 - ACQUISTO DI BENI DI CONSUMO E/O DI MATERIE PRIME	1.231.210,99	1.352.650,00	1.523.770,00	1.524.770,00	1.524.770,00	4.573.310,00
3	INTERVENTO 3 - PRESTAZIONE DI SERVIZI	5.240.124,96	5.331.208,00	5.266.235,53	4.785.640,00	4.765.640,00	14.817.515,53
4	INTERVENTO 4 - UTILIZZO DI BENI DI TERZI	159.454,95	146.682,00	94.100,00	94.100,00	94.100,00	282.300,00
5	INTERVENTO 5 - TRASFERIMENTI	2.729.174,77	2.237.821,00	2.158.426,00	2.112.926,00	2.087.126,00	6.358.478,00
6	INTERVENTO 6 - INTERESSI PASSIVI E ONERI FINANZIARI DIVERSI	424.743,19	387.470,00	347.815,00	306.472,00	269.690,00	923.977,00
7	INTERVENTO 7 - IMPOSTE E TASSE	133.351,46	135.153,00	527.742,00	487.642,00	487.642,00	1.503.026,00
8	INTERVENTO 8 - ONERI STRAORDINARI DELLA GESTIONE CORRENTE	66.331,23	100.753,00	46.500,00	46.500,00	36.500,00	129.500,00
9	INTERVENTO 9 - AMMORTAMENTI DI ESERCIZIO	0,00	0,00	0,00	0,00	0,00	0,00
10	INTERVENTO 10 - FONDO SVALUTAZIONE CREDITI	0,00	100.000,00	140.000,00	175.237,00	206.469,00	521.706,00
11	INTERVENTO 11 - FONDO DI RISERVA	0,00	0,00	48.131,00	44.000,00	44.350,00	136.481,00
TITOLO 1 - SPESE CORRENTI		11.898.461,43	11.691.980,00	12.083.050,52	11.563.709,00	11.502.709,00	35.149.468,52
TITOLO 2 - SPESE IN CONTO CAPITALE							
1	INTERVENTO 1 - ACQUISIZIONE DI BENI IMMOBILI	901.628,86	739.949,00	1.294.102,90	807.500,00	747.500,00	2.849.102,90
2	INTERVENTO 2 - ESPROPRI E SERVITÙ ONEROSE	63.673,96	0,00	0,00	0,00	0,00	0,00
3	INTERVENTO 3 - ACQUISTO DI BENI SPECIFICI PER REALIZZAZIONI IN ECONOMIA						
4	INTERVENTO 4 - UTILIZZO DI BENI DI TERZI PER REALIZZAZIONI IN ECONOMIA						
5	INTERVENTO 5 - ACQUISIZIONE DI BENI MOBILI, MACCHINE ED ATTREZZATURE TECNICO-SCIENTIFICHE	22.830,60	13.563,00	20.000,00	20.000,00	20.000,00	60.000,00
6	INTERVENTO 6 - INCARICHI PROFESSIONALI ESTERNI	60.678,90	10.000,00	9.563,00	10.000,00	10.000,00	29.563,00
7	INTERVENTO 7 - TRASFERIMENTI DI CAPITALE	122.400,98	125.000,00	125.000,00	127.500,00	127.500,00	380.000,00
8	INTERVENTO 8 - PARTECIPAZIONI AZIONARIE	0,00	0,00	0,00	0,00	0,00	0,00
9	INTERVENTO 9 - CONFERIMENTI DI CAPITALE	0,00	0,00	0,00	0,00	0,00	0,00
10	INTERVENTO 10 - CONCESSIONI DI CREDITI E ANTICIPAZIONI	0,00	0,00	0,00	0,00	0,00	0,00
TITOLO 2 - SPESE IN CONTO CAPITALE		1.171.213,30	888.512,00	1.448.665,90	965.000,00	905.000,00	3.318.665,90

Comune di Iseo

Allegato n. 9 Riepilogo della spesa per interventi

RIEPILOGO DELLA SPESA PER INTERVENTI

	Rendiconto 2013	Assestato 2014	Previsione 2015	Previsione 2016	Previsione 2017	Totale triennio
TITOLO 3 - SPESE PER RIMBORSO DI PRESTITI						
1	0,00	1.000.000,00	1.000.000,00	1.000.000,00	1.000.000,00	3.000.000,00
2						
3	752.237,01	790.610,00	831.000,00	735.000,00	772.000,00	2.338.000,00
4						
5						
TITOLO 3 - SPESE PER RIMBORSO DI PRESTITI						
	752.237,01	1.790.610,00	1.831.000,00	1.735.000,00	1.772.000,00	5.338.000,00

QUADRO DIMOSTRATIVO DELLA CAPACITA' DI INDEBITAMENTO TRIENNALE

Entrate correnti Rendiconto 2012

TITOLO 1	5.735.639,64	5.735.639,64	5.735.639,64
TITOLO 2	2.015.730,69	2.015.730,69	2.015.730,69
TITOLO 3	4.822.292,77	4.822.292,77	4.822.292,77
TOTALE ENTRATE CORRENTI	12.573.663,10	12.573.663,10	12.573.663,10

	Anno		
	2014	2015	2016
Massimo disponibile per interessi (8% per il 2014 - 8% per il 2015 - 8% per il 2016)	1.005.893,05	1.005.893,05	1.005.893,05
Interessi in ammortamento al 1 gennaio	347.815,00	306.472,00	269.690,00
Percentuale sul totale entrate correnti	2,77%	2,44%	2,14%
Quota residua	658.078,05	699.421,05	736.203,05
Volume teorico ulteriore indebitamento al tasso del 4,39	14.990.388,34	15.932.142,32	16.770.001,09
Ricorso al credito per indebitamenti	0,00	0,00	0,00
Interessi conseguenti al ricorso	0,00	0,00	0,00
Quota teorica residua interessi passivi	658.078,05	699.421,05	736.203,05
Volume teorico residuo ulteriori indebitamenti alle condizioni Cassa DD.PP.	14.990.388,34	15.932.142,32	16.770.001,09

LIMITE ANTICIPAZIONI DI CASSA

Entrate correnti (Titolo I, II, III) ultimo rendiconto	€	12.573.663,10
Limite di impegno di spesa per anticipazioni di cassa (3/12)	€	3.143.415,78
Anticipazioni di cassa iscritte nel bilancio	€	1.000.000,00
Incidenza percentuale sulle entrate correnti		7,95%
Importo residuo	€	2.143.415,78

SPESE FINANZIATE CON AVANZO DI AMMINISTRAZIONE

Codice e Numero	INTERVENTO Denominazione	Impegni ultimo esercizio chiuso	Previsioni definitive esercizio in corso	PREVISIONI DI COMPETENZA per l'eserc. al quale si riferisce il presente bilancio			Annotazioni
				VARIAZIONI		SOMME RISULTANTI	
				in aumento	in diminuzione		
1	2	3	4	5	6	7	8
<div style="font-size: 48px; font-weight: bold; margin: 0;">NEGATIVO</div>							

FONDI A DESTINAZIONE VINCOLATA

AVANZO ECONOMICO

	Previsione 2015	Previsione 2016	Previsione 2017	Totale triennio
2100407 QUOTA CAPITALE MUTUO NUOVO IMMOBILE GUERINI	79.563,00	0,00	0,00	79.563,00
TITOLO 2 - SPESE IN CONTO CAPITALE	79.563,00	0,00	0,00	79.563,00
TOTALE SPESE VINCOLATE	79.563,00	0,00	0,00	79.563,00

FONDI A DESTINAZIONE VINCOLATA

SANZIONI CODICE DELLA STRADA

	Previsione 2015	Previsione 2016	Previsione 2017	Totale triennio
3400 SANZIONI AMMINISTRATIVE PER VIOLAZIONI DI NORME IN MATERIA DI CIRCOLAZIONE STRADALE - MULTE CDS - FAMIGLIE	280.000,00	280.000,00	280.000,00	840.000,00
TITOLO 3 - ENTRATE EXTRATRIBUTARIE	280.000,00	280.000,00	280.000,00	840.000,00
TOTALE ENTRATE VINCOLATE	280.000,00	280.000,00	280.000,00	840.000,00

	Previsione 2015	Previsione 2016	Previsione 2017	Totale triennio
11011 POLIZIA MUNICIPALE - ONERI RIFLESSI A CARICO DEL COMUNE	12.500,00	23.500,00	23.500,00	59.500,00
11014 VIGILI - FONDO CONTRATTAZIONE DECENTRATA INTEGRATIVA	5.000,00	0,00	0,00	5.000,00
11020 SPESE VESTIARIO PERSONALE POLIZIA MUNICIPALE E MESSO COMUNALE	6.000,00	5.000,00	5.000,00	16.000,00
11021 SPESE PER IL PARCO MEZZI POLIZIA MUNICIPALE	8.000,00	8.000,00	8.000,00	24.000,00
11030 PRESTAZIONI D'OPERA PRESSO POLIZIA MUNICIPALE	20.000,00	20.000,00	20.000,00	60.000,00
11032 SPESE PER LA RISCOSSIONE DI CONTRAVVENZIONI E DI FUNZIONAMENTO DELL'UFFICIO POLIZIA MUNICIPALE	98.000,00	98.000,00	98.000,00	294.000,00
11033 VIGILI - RIMBORSO SPESE VIAGGIO DIPENDENTI	250,00	250,00	250,00	750,00
11036 SPESE POSTALI VIGILI	37.750,00	37.750,00	37.750,00	113.250,00
11041 QUOTA CANONE SPESE AUTOMEZZI POLIZIA MUNICIPALE	13.500,00	13.500,00	13.500,00	40.500,00
12130 MANUTENZIONE ORDINARIA STRADE COMUNALI	40.000,00	35.000,00	35.000,00	110.000,00
12131 SPESE PER LA DISCIPLINA DEL TRAFFICO STRADALE	39.000,00	39.000,00	39.000,00	117.000,00
TITOLO 1 - SPESE CORRENTI	280.000,00	280.000,00	280.000,00	840.000,00
TOTALE SPESE VINCOLATE	280.000,00	280.000,00	280.000,00	840.000,00

FONDI A DESTINAZIONE VINCOLATA

F.P.V. CORRENTE ORDINARIO

	Previsione 2015	Previsione 2016	Previsione 2017	Totale triennio
7010001	42.474,52	0,00	0,00	42.474,52
FONDO PLURIENNALE VINCOLATO DI PARTE CORRENTE				
AVANZO DI AMINISTRAZIONE - FONDO PLURIENNALE VINCOLATO	42.474,52	0,00	0,00	42.474,52
TOTALE ENTRATE VINCOLATE	42.474,52	0,00	0,00	42.474,52
1010508	42.474,52	0,00	0,00	42.474,52
CAPITOLI DIVERSI DI PARTE CORRENTE				
TITOLO 1 - SPESE CORRENTI	42.474,52	0,00	0,00	42.474,52
TOTALE SPESE VINCOLATE	42.474,52	0,00	0,00	42.474,52

FONDI A DESTINAZIONE VINCOLATA

ALIENAZIONI

	Previsione 2015	Previsione 2016	Previsione 2017	Totale triennio
4014703 4703	400.000,00	120.000,00	120.000,00	640.000,00
4014710 4710	25.000,00	5.000,00	5.000,00	35.000,00
TITOLO 4 - ENTRATE DERIVANTI DA ALIENAZIONI, DA TRASFERIMENTI DI CAPITALE E DA RISCOSSIONI DI CREDITI	425.000,00	125.000,00	125.000,00	675.000,00
TOTALE ENTRATE VINCOLATE	425.000,00	125.000,00	125.000,00	675.000,00
	Previsione 2015	Previsione 2016	Previsione 2017	Totale triennio
2010501 23402	20.000,00	0,00	0,00	20.000,00
2010501 23437	70.000,00	0,00	0,00	70.000,00
2040205 24000	10.000,00	5.000,00	5.000,00	20.000,00
2080101 24451	200.000,00	40.000,00	40.000,00	280.000,00
2090101 24619	125.000,00	80.000,00	80.000,00	285.000,00
TITOLO 2 - SPESE IN CONTO CAPITALE	425.000,00	125.000,00	125.000,00	675.000,00
TOTALE SPESE VINCOLATE	425.000,00	125.000,00	125.000,00	675.000,00

FONDI A DESTINAZIONE VINCOLATA

CONCESSIONI EDILIZIE

	Previsione 2015	Previsione 2016	Previsione 2017	Totale triennio
4050900 4900	490.000,00	687.500,00	727.500,00	1.905.000,00
TITOLO 4 - ENTRATE DERIVANTI DA ALIENAZIONI, DA TRASFERIMENTI DI CAPITALE E DA RISCOSSIONI DI CREDITI	490.000,00	687.500,00	727.500,00	1.905.000,00
TOTALE ENTRATE VINCOLATE	490.000,00	687.500,00	727.500,00	1.905.000,00
	Previsione 2015	Previsione 2016	Previsione 2017	Totale triennio
1010508 1	330.000,00	0,00	0,00	330.000,00
TITOLO 1 - SPESE CORRENTI	330.000,00	0,00	0,00	330.000,00
2010501 23402	0,00	50.000,00	50.000,00	100.000,00
RISTRUTTURAZIONE PALAZZO COMUNALE (ALIENAZIONI 2015 - OO.UU. 2016/2017)				
2010501 23434	20.000,00	20.000,00	20.000,00	60.000,00
INTERVENTI STRAORDINARI PATRIMONIO COMUNALE (OO.UU.)				
2010805 23662	10.000,00	15.000,00	15.000,00	40.000,00
INFORMATIZZAZIONE - ACQUISTO ATTREZZATURE INFORMATICHE UFFICI - OO.UU.				
2040201 23914	0,00	70.000,00	150.000,00	220.000,00
RIQUALIFICAZIONE - AMPLIAMENTO POLO SCOLASTICO: CLUSANE E ISEO				
2060201 24316	0,00	50.000,00	0,00	50.000,00
ADEGUAMENTO IMPIANTI SPORTIVI - ISEO				
2080101 24414	0,00	100.000,00	50.000,00	150.000,00
RIQUALIFICAZIONE E CONSOLIDAMENTO SPONDE LUNGOLAGO ISEO E FRAZIONI				
2080101 24423	50.000,00	70.000,00	80.000,00	200.000,00
FONDO ABBATTIMENTO BARRIERE ARCHITETTONICHE (L.R. 6/89) - OO.UU. - PERCORSI CICLOPEDONALI				
2080101 24450	25.000,00	25.000,00	25.000,00	75.000,00
RIQUALIFICAZIONE PUBBLICA ILLUMINAZIONE				
2090106 24665	9.563,00	10.000,00	10.000,00	29.563,00
INCARICHI E REDAZIONE PIANI URBANISTICI / EDILIZI				
2090107 24670	5.000,00	7.500,00	7.500,00	20.000,00
FONDO PER EDIFICI DI CULTO (L.R. 20/92)				
2090401 25026	0,00	100.000,00	150.000,00	250.000,00
INTERVENTI RETICOLO IDRICO, SERVIZI TECNOLOGICI E STRADE VIA ROMA, VIA GORZONI E TERRITORIO COMUNALE				
2100401 25313	0,00	50.000,00	50.000,00	100.000,00
RIQUALIFICAZIONE CONSOLIDAMENTO STRUTTURALE EDIFICIO EX SCUOLA ELEMENTARE PILZONE A DESTINAZIONE SOCIO ASSISTENZIALE				

Comune di Iseo
Allegato n. 16 Altri fondi vincolati

FONDI A DESTINAZIONE VINCOLATA

2100407	25370	QUOTA CAPITALE MUTUO NUOVO IMMOBILE GUERINI	40.437,00	120.000,00	120.000,00	280.437,00
TITOLO 2 - SPESE IN CONTO CAPITALE			160.000,00	687.500,00	727.500,00	1.575.000,00
TOTALE SPESE VINCOLATE			490.000,00	687.500,00	727.500,00	1.905.000,00

CONTRIBUTI DA PRIVATI

			Previsione 2015	Previsione 2016	Previsione 2017	Totale triennio
4054864	4864	DIVIDENDI DA COGEME	2.500,00	2.500,00	2.500,00	7.500,00
4054909	4909	CONTRIBUTO FONDAZIONE CARIPLO PER RESTAURO CASTELLO OLDOLFREDI PER ATTIVITA' CULTURALI E MUSEALI	85.192,00	0,00	0,00	85.192,00
4054912	4912	CONTRIBUTO AOB2 PER INTERVENTI RETICOLO IDRICO VIA ROMA	34.652,00	0,00	0,00	34.652,00
TITOLO 4 - ENTRATE DERIVANTI DA ALIENAZIONI, DA TRASFERIMENTI DI CAPITALE E DA RISCOSSIONI DI CREDITI			122.344,00	2.500,00	2.500,00	127.344,00
TOTALE ENTRATE VINCOLATE			122.344,00	2.500,00	2.500,00	127.344,00

			Previsione 2015	Previsione 2016	Previsione 2017	Totale triennio
2010501	23421	ADEGUAMENTO EDIFICI PUBBLICI FIN. OO.UU.	2.500,00	2.500,00	2.500,00	7.500,00
2050101	24210	RESTAURO E RISANAMENTO CONSERVATIVO CASTELLO OLDOLFREDI PER ATTIVITA' CULTURALI E MUSEALI (FIN. CARIPLO)	85.192,00	0,00	0,00	85.192,00
2090401	25025	INTERVENTO RETICOLO MINORE - VIA ROMA	34.652,00	0,00	0,00	34.652,00
TITOLO 2 - SPESE IN CONTO CAPITALE			122.344,00	2.500,00	2.500,00	127.344,00
TOTALE SPESE VINCOLATE			122.344,00	2.500,00	2.500,00	127.344,00

FONDI A DESTINAZIONE VINCOLATA

CONTRIBUTI DELLA REGIONE

		Previsione 2015	Previsione 2016	Previsione 2017	Totale triennio	
4034785	4785	CONTRIBUTO REGIONALE CONSOLIDAMENTO SPONDE LUNGOLAGO ISEO E FRAZIONI	210.000,00	150.000,00	50.000,00	410.000,00
TITOLO 4 - ENTRATE DERIVANTI DA ALIENAZIONI, DA TRASFERIMENTI DI CAPITALE E DA RISCOSSIONI DI CREDITI		210.000,00	150.000,00	50.000,00	410.000,00	
TOTALE ENTRATE VINCOLATE		210.000,00	150.000,00	50.000,00	410.000,00	
		Previsione 2015	Previsione 2016	Previsione 2017	Totale triennio	
2010501	23437	INTERVENTI MESSA IN SICUREZZA EDIFICI SCOLASTICI E PALESTRE - BANDO R.L.	210.000,00	0,00	0,00	210.000,00
2060201	24316	ADEGUAMENTO IMPIANTI SPORTIVI - ISEO	0,00	50.000,00	0,00	50.000,00
2080101	24414	RIQUALIFICAZIONE E CONSOLIDAMENTO SPONDE LUNGOLAGO ISEO E FRAZIONI	0,00	100.000,00	50.000,00	150.000,00
TITOLO 2 - SPESE IN CONTO CAPITALE		210.000,00	150.000,00	50.000,00	410.000,00	
TOTALE SPESE VINCOLATE		210.000,00	150.000,00	50.000,00	410.000,00	

FONDI A DESTINAZIONE VINCOLATA

CONTRIBUTI DI ALTRI ENTI PUBBLICI

	Previsione 2015	Previsione 2016	Previsione 2017	Totale triennio
4054910 4910	146.961,00	0,00	0,00	146.961,00
CONTRIBUTO ATO PER INTERVENTO IDRICO - VIA ROMA				
TITOLO 4 - ENTRATE DERIVANTI DA ALIENAZIONI, DA TRASFERIMENTI DI CAPITALE E DA RISCOSSIONI DI CREDITI	146.961,00	0,00	0,00	146.961,00
TOTALE ENTRATE VINCOLATE	146.961,00	0,00	0,00	146.961,00
<hr/>				
	Previsione 2015	Previsione 2016	Previsione 2017	Totale triennio
2090401 25025	146.961,00	0,00	0,00	146.961,00
INTERVENTO RETICOLO MINORE - VIA ROMA				
TITOLO 2 - SPESE IN CONTO CAPITALE	146.961,00	0,00	0,00	146.961,00
TOTALE SPESE VINCOLATE	146.961,00	0,00	0,00	146.961,00

FONDI A DESTINAZIONE VINCOLATA

F.P.V. CAPITALE ORDINARIO

	Previsione 2015	Previsione 2016	Previsione 2017	Totale triennio
7020001 7020001 FONDO PLURIENNALE VINCOLATO IN CONTO CAPITALE	304.797,90	0,00	0,00	304.797,90
AVANZO DI AMINISTRAZIONE - FONDO PLURIENNALE VINCOLATO	304.797,90	0,00	0,00	304.797,90
TOTALE ENTRATE VINCOLATE	304.797,90	0,00	0,00	304.797,90
	Previsione 2015	Previsione 2016	Previsione 2017	Totale triennio
2050101 24210 RESTAURO E RISANAMENTO CONSERVATIVO CASTELLO OLDOLFREDI PER ATTIVITA' CULTURALI E MUSEALI (FIN. CARIPLO)	104.123,00	0,00	0,00	104.123,00
2080101 24415 STRADA PENETRAZIONE VIA GORZONI	2.287,90	0,00	0,00	2.287,90
2090401 25025 INTERVENTO RETICOLO MINORE - VIA ROMA	148.387,00	0,00	0,00	148.387,00
2100401 25313 RIQUALIFICAZIONE CONSOLIDAMENTO STRUTTURALE EDIFICIO EX SCUOLA ELEMENTARE PILZONE A DESTINAZIONE SOCIO ASSISTENZIALE	50.000,00	0,00	0,00	50.000,00
TITOLO 2 - SPESE IN CONTO CAPITALE	304.797,90	0,00	0,00	304.797,90
TOTALE SPESE VINCOLATE	304.797,90	0,00	0,00	304.797,90

PIANO DEGLI INVESTIMENTI E DELLE OPERE PUBBLICHE

	Previsione 2015	Previsione 2016	Previsione 2017	Totale triennio
2010501	20.000,00	50.000,00	50.000,00	120.000,00
23402	RISTRUTTURAZIONE PALAZZO COMUNALE (ALIENAZIONI 2015 - OO.UU. 2016/2017)			120.000,00
	20.000,00	0,00	0,00	20.000,00
	0,00	50.000,00	50.000,00	100.000,00
	20.000,00	50.000,00	50.000,00	120.000,00
2010501	2.500,00	2.500,00	2.500,00	7.500,00
23421	ADEGUAMENTO EDIFICI PUBBLICI FIN. OO.UU.			7.500,00
	2.500,00	2.500,00	2.500,00	7.500,00
	2.500,00	2.500,00	2.500,00	7.500,00
2010501	20.000,00	20.000,00	20.000,00	60.000,00
23434	INTERVENTI STRAORDINARI PATRIMONIO COMUNALE (OO.UU.)			60.000,00
	20.000,00	20.000,00	20.000,00	60.000,00
	20.000,00	20.000,00	20.000,00	60.000,00
2010501	280.000,00	0,00	0,00	280.000,00
23437	INTERVENTI MESSA IN SICUREZZA EDIFICI SCOLASTICI E PALESTRE - BANDO R.L.			280.000,00
	70.000,00	0,00	0,00	70.000,00
	210.000,00	0,00	0,00	210.000,00
	280.000,00	0,00	0,00	280.000,00
2010805	10.000,00	15.000,00	15.000,00	40.000,00
23662	INFORMATIZZAZIONE - ACQUISTO ATTREZZATURE INFORMATICHE UFFICI - OO.UU.			40.000,00
	10.000,00	15.000,00	15.000,00	40.000,00
	10.000,00	15.000,00	15.000,00	40.000,00
2040201	0,00	70.000,00	150.000,00	220.000,00
23914	RIGUALIFICAZIONE - AMPLIAMENTO POLO SCOLASTICO: CLUSANE E ISEO			220.000,00
	0,00	70.000,00	150.000,00	220.000,00
	0,00	70.000,00	150.000,00	220.000,00
2040205	10.000,00	5.000,00	5.000,00	20.000,00
24000	ACQUISTO ARREDI PER SCUOLE			20.000,00
	10.000,00	5.000,00	5.000,00	20.000,00

PIANO DEGLI INVESTIMENTI E DELLE OPERE PUBBLICHE

		Previsione 2015	Previsione 2016	Previsione 2017	Totale triennio
	Totale	10.000,00	5.000,00	5.000,00	20.000,00
2050101	24210 RESTAURO E RISANAMENTO CONSERVATIVO CASTELLO OLDOFREDI PER ATTIVITA' CULTURALI E MUSEALI (FIN. CARIPLO)	189.315,00	0,00	0,00	189.315,00
	CONTRIBUTI DA PRIVATI	85.192,00	0,00	0,00	85.192,00
	F.P.V. CAPITALE ORDINARIO	104.123,00	0,00	0,00	104.123,00
	Totale	189.315,00	0,00	0,00	189.315,00
2060201	24316 ADEGUAMENTO IMPIANTI SPORTIVI - ISEO	0,00	100.000,00	0,00	100.000,00
	CONCESSIONI EDILIZIE	0,00	50.000,00	0,00	50.000,00
	CONTRIBUTI DELLA REGIONE	0,00	50.000,00	0,00	50.000,00
	Totale	0,00	100.000,00	0,00	100.000,00
2080101	24414 RIQUALIFICAZIONE E CONSOLIDAMENTO SPONDE LUNGOLAGO ISEO E FRAZIONI	0,00	200.000,00	100.000,00	300.000,00
	CONCESSIONI EDILIZIE	0,00	100.000,00	50.000,00	150.000,00
	CONTRIBUTI DELLA REGIONE	0,00	100.000,00	50.000,00	150.000,00
	Totale	0,00	200.000,00	100.000,00	300.000,00
2080101	24415 STRADA PENETRAZIONE VIA GORZONI	2.287,90	0,00	0,00	2.287,90
	F.P.V. CAPITALE ORDINARIO	2.287,90	0,00	0,00	2.287,90
	Totale	2.287,90	0,00	0,00	2.287,90
2080101	24423 FONDO ABBATTIMENTO BARRIERE ARCHITETTONICHE (L.R. 6/89) - OO.UU. - PERCORSI CICLOPEDONALI	50.000,00	70.000,00	80.000,00	200.000,00
	CONCESSIONI EDILIZIE	50.000,00	70.000,00	80.000,00	200.000,00
	Totale	50.000,00	70.000,00	80.000,00	200.000,00
2080101	24450 RIQUALIFICAZIONE PUBBLICA ILLUMINAZIONE	25.000,00	25.000,00	25.000,00	75.000,00
	CONCESSIONI EDILIZIE	25.000,00	25.000,00	25.000,00	75.000,00
	Totale	25.000,00	25.000,00	25.000,00	75.000,00

PIANO DEGLI INVESTIMENTI E DELLE OPERE PUBBLICHE

	Previsione 2015	Previsione 2016	Previsione 2017	Totale triennio
2080101	200.000,00	40.000,00	40.000,00	280.000,00
24451	INTERVENTI DI RIQUALIFICAZIONE STRADE E PERCORSI CICLOPEDONALI			280.000,00
	ALIENAZIONI			280.000,00
	200.000,00	40.000,00	40.000,00	280.000,00
	Totale			280.000,00
2090101	125.000,00	80.000,00	80.000,00	285.000,00
24619	MANUTENZIONE ALVEI E TORRENTI TERRITORIO COMUNALE			285.000,00
	ALIENAZIONI			285.000,00
	125.000,00	80.000,00	80.000,00	285.000,00
	Totale			285.000,00
2090106	9.563,00	10.000,00	10.000,00	29.563,00
24665	INCARICHI E REDAZIONE PIANI URBANISTICI / EDILIZI			29.563,00
	CONCESSIONI EDILIZIE			29.563,00
	9.563,00	10.000,00	10.000,00	29.563,00
	Totale			29.563,00
2090107	5.000,00	7.500,00	7.500,00	20.000,00
24670	FONDO PER EDIFICI DI CULTO (L.R. 20/92)			20.000,00
	CONCESSIONI EDILIZIE			20.000,00
	5.000,00	7.500,00	7.500,00	20.000,00
	Totale			20.000,00
2090401	330.000,00	0,00	0,00	330.000,00
25025	INTERVENTO RETICOLO MINORE - VIA ROMA			330.000,00
	CONTRIBUTI DA PRIVATI			34.652,00
	CONTRIBUTI DI ALTRI ENTI PUBBLICI			146.961,00
	F.P.V. CAPITALE ORDINARIO			148.387,00
	330.000,00	0,00	0,00	330.000,00
	Totale			330.000,00
2090401	0,00	100.000,00	150.000,00	250.000,00
25026	INTERVENTI RETICOLO IDRICO, SERVIZI TECNOLOGICI E STRADE VIA ROMA, VIA GORZONI E TERRITORIO COMUNALE			250.000,00
	CONCESSIONI EDILIZIE			250.000,00
	0,00	100.000,00	150.000,00	250.000,00
	Totale			250.000,00
2100401	50.000,00	50.000,00	50.000,00	150.000,00
25313	RIQUALIFICAZIONE CONSOLIDAMENTO STRUTTURALE EDIFICIO EX SCUOLA ELEMENTARE PILZONE A DESTINAZIONE SOCIO ASSISTENZIALE			150.000,00
	CONCESSIONI EDILIZIE			150.000,00
	0,00	50.000,00	50.000,00	100.000,00
	Totale			100.000,00

Comune di Iseo
Allegato n. 17 Programma triennale degli investimenti e delle opere pubbliche

PIANO DEGLI INVESTIMENTI E DELLE OPERE PUBBLICHE

		Previsione 2015	Previsione 2016	Previsione 2017	Totale triennio
	F.P.V. CAPITALE ORDINARIO	50.000,00	0,00	0,00	50.000,00
	Totale	50.000,00	50.000,00	50.000,00	150.000,00
2100407	25370 QUOTA CAPITALE MUTUO NUOVO IMMOBILE GUERINI	120.000,00	120.000,00	120.000,00	360.000,00
	AVANZO ECONOMICO	79.563,00	0,00	0,00	79.563,00
	CONCESSIONI EDILIZIE	40.437,00	120.000,00	120.000,00	280.437,00
	Totale	120.000,00	120.000,00	120.000,00	360.000,00
TITOLO 2 - SPESE IN CONTO CAPITALE		1.448.665,90	965.000,00	905.000,00	3.318.665,90

SERVIZI A DOMANDA INDIVIDUALE

	Entrate	Spese	Differenza	Copertura
1 Alberghi, esclusi case di riposo e case di ricovero				
2 Alberghi diurni e bagni pubblici				
3 Asili nido				
4 Convitti, campeggi, case per vacanze				
5 Colonie e soggiorni stagionali, stabilimenti termali				
6 Corsi extrascolastici di insegnamento di arti, sport ed altre discipline, fatta eccezione per quelli espressamente previsti dalla legge				
7 Giardini zoologici e botanici				
8 Impianti sportivi	22.000,00	80.000,00	-58.000,00	27,50%
9 Mattatoi pubblici				
10 Mense				
11 Mense scolastiche	263.000,00	375.000,00	-112.000,00	70,13%
12 Mercati e fiere attrezzate				
13 Pesa pubblica				
14 Servizi turistici diversi: stabilimenti balneari, approdi turistici e simili				
15 Spurgo pozzi neri				
16 Teatri				
17 Musei, pinacoteche, gallerie e mostre				
18 Spettacoli				
19 Trasporto carni macellate				
20 Trasporti funebri, pompe funebri, illuminazioni votive				
21 Uso di locali adibiti stabilmente a riunioni non istituzionali: auditorium, palazzi dei congressi e simili	5.000,00	19.000,00	-14.000,00	26,32%
22 Altri servizi (trasporti scolastici, parchimetri)	732.000,00	343.260,00	388.740,00	213,25%
TOTALE ...	1.022.000,00	817.260,00	204.740,00	125,05%

PARAMETRI DI RILEVAZIONE DELLE CONDIZIONI DI DEFICITARIETA'

(D.M. Interno 18/02/2013)

1)	Valore negativo del risultato contabile di gestione superiore in termini di valore assoluto al 5 per cento rispetto alle entrate correnti (a tali fini al risultato contabile si aggiunge l'avanzo di amministrazione utilizzato per le spese di investimento);	<input type="checkbox"/>	<input checked="" type="checkbox"/>
2)	Volume dei residui attivi di nuova formazione provenienti dalla gestione di competenza e relativi ai Titoli I e III, con l'esclusione delle risorse a titolo di Fondo Sperimentale di Riequilibrio di cui all'articolo 2 del Decreto Legislativo n. 23 del 2011	<input type="checkbox"/>	<input checked="" type="checkbox"/>
3)	Ammontare dei residui attivi provenienti dalla gestione dei residui attivi di cui al Titolo I e al Titolo III superiore al 65 per cento, ad esclusione di eventuali residui da risorse a titolo di Fondo Sperimentale di Riequilibrio di cui all'articolo 2 del	<input type="checkbox"/>	<input checked="" type="checkbox"/>
4)	Volume dei residui passivi complessivi provenienti dal Titolo I superiore al 40 per cento degli impegni della medesima spesa corrente;	<input type="checkbox"/>	<input checked="" type="checkbox"/>
5)	Esistenza di procedimenti di esecuzione forzata superiore allo 0,5 per cento delle spese correnti, anche se non hanno prodotto vincoli a seguito delle disposizioni di cui all'articolo 159 del TuoeI;	<input type="checkbox"/>	<input checked="" type="checkbox"/>
6)	Volume complessivo delle spese di personale a vario titolo rapportato al volume complessivo delle entrate correnti desumibili dai Titoli I, II e III superiore al 40 per cento per i Comuni inferiori a 5.000 abitanti, superiore al 39 per cento per i Comuni	<input type="checkbox"/>	<input checked="" type="checkbox"/>
7)	Consistenza dei debiti di finanziamento non assistiti da contribuzioni superiore al 150 per cento rispetto alle entrate correnti per gli Enti che presentano un risultato contabile di gestione positivo e superiore al 120 per cento per gli Enti che presenta	<input type="checkbox"/>	<input checked="" type="checkbox"/>
8)	Consistenza di debiti fuori bilancio formati nel corso dell'esercizio superiore all'1 per cento rispetto ai valori di accertamento delle entrate correnti, fermo restando che l'indice si considera negativo ove tale soglia venga superata in tutti gli ulti	<input type="checkbox"/>	<input checked="" type="checkbox"/>
9)	Eventuale esistenza al 31 Dicembre di anticipazioni di tesoreria non rimborsate superiori al 5 per cento rispetto alle entrate correnti;	<input type="checkbox"/>	<input checked="" type="checkbox"/>
10)	Ripiano squilibri in sede di provvedimento di salvaguardia di cui all'articolo 193 del TuoeI, con misure di alienazione di beni patrimoniali e/o avanzo di amministrazione superiore al 5% dei valori della spesa corrente, fermo restando quanto previsto dall	<input type="checkbox"/>	<input checked="" type="checkbox"/>

Comune di Iseo

Allegato n. 19 - Parametri del dissesto

