

# COMUNE DI ISEO

Prov. (BS)

## QUADRO RIASSUNTIVO DELLA GESTIONE DI CASSA - Anno 2015

	C O N T O		TOTALE
	Residui	Competenza	
Fondo di cassa al 1° gennaio	=====	=====	841.620,30
RISCOSSIONI (colonne del riepilogo generale dell'Entrata) (+)	2.710.077,02	13.448.282,25	16.158.359,27
PAGAMENTI (colonne del riepilogo generale della Spesa) (-)	3.950.043,75	12.063.922,10	16.013.965,85
Differenza			986.013,72
PAGAMENTI per azioni Esecutive (-)			
Fondo di cassa al 31 Dicembre 2015			986.013,72

## CONCORDANZA CON LA TESORERIA CENTRALE

Fondo di cassa al 31 Dicembre 2015		986.013,72
	(-)	
	(+)	
Disponibilità presso la tesoreria centrale		986.013,72

Si dichiara che sono stati rispettati durante l'anno 2015 i limiti imposti sulla tesoreria unica

ISEO ,li 31-12-2015

IL TESORIERE

---

## CONTO DEL PATRIMONIO

	IMPORTI PARZIALI	CONSISTENZA INIZIALE 31.12.2014	VARIAZIONI DA C/FINANZIARIO		VARIAZIONI DA ALTRE CAUSE		CONSISTENZA FINALE 31.12.2015
			+	-	+	-	
<b>A) IMMOBILIZZAZIONI</b>							
<b>I) IMMOBILIZZAZIONI IMMATERIALI</b>							
1) Costi pluriennali capitalizzati (relativo fondo di ammort. in detrazione)	1.087.903,73 <i>1.046.263,96</i>	41.639,77	6.470,88			9.622,00	48.110,65 <i>1.055.885,96</i>
<b>Totale</b>	<b>1.087.903,73</b>	<b>41.639,77</b>	<b>6.470,88</b>	<b>0,00</b>	<b>0,00</b>	<b>9.622,00</b>	<b>38.488,65</b>
<b>II) IMMOBILIZZAZIONI MATERIALI</b>							
1) Beni demaniali (relativo fondo di ammort. in detrazione)	16.498.024,42 <i>2.933.108,63</i>	13.564.915,79	92.966,78			329.960,00	13.657.882,57 <i>3.263.068,63</i>
2) Terreni (patrimonio indisponibile)	765.964,13	765.964,13					765.964,13
3) Terreni (patrimonio disponibile)	1.261.141,54	1.261.141,54		39.605,63	39.605,63		1.261.141,54
4) Fabbricati (patrimonio indisponibile) (relativo fondo di ammort. in detrazione)	51.685.503,44 <i>17.820.312,26</i>	34.448.512,38	73.987,42			1.552.784,72	34.522.499,80 <i>19.373.096,98</i>
5) Fabbricati (patrimonio disponibile) (relativo fondo di ammort. in detrazione)	9.284.199,97 <i>4.540.126,40</i>	5.015.678,57				286.674,15	5.015.678,57 <i>4.826.800,55</i>
6) Macchinari, attrezzature e impianti (relativo fondo di ammort. in detrazione)	625.950,15 <i>625.950,15</i>	0,00					0,00
7) Attrezzature e sistemi informatici (relativo fondo di ammort. in detrazione)	662.239,23 <i>639.542,49</i>	1.545,98	21.150,76			5.776,13	22.696,74 <i>668.015,36</i>
8) Automezzi e motomezzi (relativo fondo di ammort. in detrazione)	637.749,20 <i>637.749,20</i>	0,00					0,00
9) Mobili e macchine d'ufficio (relativo fondo di ammort. in detrazione)	822.467,00 <i>817.628,79</i>	4.838,21				4.838,21	4.838,21 <i>822.467,00</i>
10) Universalità di beni (patrimonio indisponibile) (relativo fondo di ammort. in detrazione)	15.540,47 <i>15.540,47</i>	0,00					0,00
11) Universalità di beni (patrimonio disponibile) (relativo fondo di ammort. in detrazione)	152.470,58 <i>152.470,58</i>	0,00					0,00
12) Diritti reali su beni di terzi							0,00
13) Immobilizzazioni in corso		10.822.164,70	435.878,63				11.258.043,33
<b>Totale</b>	<b>82.411.250,13</b>	<b>65.884.761,30</b>	<b>623.983,59</b>	<b>39.605,63</b>	<b>39.605,63</b>	<b>2.180.033,21</b>	<b>64.328.711,68</b>

## CONTO DEL PATRIMONIO

	IMPORTI PARZIALI	CONSISTENZA FINALE 31.12.2014	VARIAZIONI		VARIAZIONI		CONSISTENZA FINALE 31.12.2015
			DA C/FINANZIARIO		DA ALTRE CAUSE		
			+	-	+	-	
<b>III) IMMOBILIZZAZIONI FINANZIARIE</b>							
1) Partecipazioni in:		1.258.416,19					1.258.416,19
a) imprese controllate							
b) imprese collegate							
c) altre imprese		1.258.416,19					1.258.416,19
2) Crediti verso:							
a) imprese controllate							
b) imprese collegate							
c) altre imprese							
3) Titoli (investimenti a medio lungo termine)							
4) Crediti di dubbia esigibilità (detratto il fondo svalutazione crediti)		497.774,98 0,00				497.774,98	0,00 589.170,00
5) Crediti per depositi cauzionali		1.877.968,59	224.804,81		1.482.273,99		3.585.047,39
<b>Totale</b>		<b>3.634.159,76</b>	<b>224.804,81</b>	<b>0,00</b>	<b>1.482.273,99</b>	<b>497.774,98</b>	<b>4.843.463,58</b>
<b>TOTALE IMMOBILIZZAZIONI</b>		<b>69.560.560,83</b>	<b>855.259,28</b>	<b>39.605,63</b>	<b>1.521.879,62</b>	<b>2.687.430,19</b>	<b>69.210.663,91</b>
<b>B) ATTIVO CIRCOLANTE</b>							
<b>I) RIMANENZE</b>							
		122.437,32	0,00	0,00	3.738,53	0,00	126.175,85
<b>Totale</b>		<b>122.437,32</b>	<b>0,00</b>	<b>0,00</b>	<b>3.738,53</b>	<b>0,00</b>	<b>126.175,85</b>
<b>II) CREDITI</b>							
1) Verso contribuenti		2.318.942,56	5.325.281,56	5.755.541,17			1.888.682,95
2) Verso enti del settore pubblico allargato		752.540,83					
a) Stato							
- correnti		220.908,12	82.452,14	86.433,66			216.926,60
- capitale		60.000,00					60.000,00
b) Regioni							
- correnti		264.657,88	1.056.677,20	903.300,01			418.035,07
- capitale			50.000,00	50.000,00			0,00
c) Altri							
- correnti		206.974,83	58.186,81	194.206,07			70.955,57
- capitale							0,00
3) Verso debitori diversi		2.304.863,98					
a) verso utenti di servizi pubblici		1.358.740,19	3.427.555,27	3.459.812,49			1.326.482,97
b) verso utenti di beni patrimoniali		295.071,45	1.242.808,94	1.232.859,04			305.021,35
c) verso altri							
- correnti		258.822,66	647.352,97	627.865,26			278.310,37
- capitale		181.613,00	912.247,63	867.160,63			226.700,00

CONTO DEL PATRIMONIO

	IMPORTI PARZIALI	CONSISTENZA FINALE 31.12.2014	VARIAZIONI		VARIAZIONI		CONSISTENZA FINALE 31.12.2015
			DA C/FINANZIARIO		DA ALTRE CAUSE		
			+	-	+	-	
d) da alienazioni patrimoniali		45.092,27	39.605,63	84.697,90			0,00
e) per somme corrisposte c/terzi		165.524,41	3.722.216,20	3.765.974,71			121.765,90
4) Crediti per IVA		925,00		925,00			0,00
5) Per depositi:		3.632,24					
a) banche per prestiti obbligazionari		0,00					0,00
b) Cassa Depositi e Prestiti e banche per mutui		3.632,24					3.632,24
<b>Totale</b>		<b>5.380.904,61</b>	<b>16.564.384,35</b>	<b>17.028.775,94</b>	<b>0,00</b>	<b>0,00</b>	<b>4.916.513,02</b>
<b>III) ATTIVITA' FINANZIARIE CHE NON COSTITUISCONO IMMOBILIZZI</b>							
1) Titoli							
<b>Totale</b>		<b>0,00</b>					<b>0,00</b>
<b>IV) DISPONIBILITA' LIQUIDE</b>							
1) Fondo di cassa		841.620,30	16.158.359,27	16.013.965,85	0,00	0,00	986.013,72
2) Depositi bancari							
<b>Totale</b>		<b>841.620,30</b>	<b>16.158.359,27</b>	<b>16.013.965,85</b>	<b>0,00</b>	<b>0,00</b>	<b>986.013,72</b>
<b>TOTALE ATTIVO CIRCOLANTE</b>		<b>6.344.962,23</b>	<b>32.722.743,62</b>	<b>33.042.741,79</b>	<b>3.738,53</b>	<b>0,00</b>	<b>6.028.702,59</b>
<b>C) RATEI E RISCONTI</b>							
<b>I) Ratei attivi</b>							
<b>II) Risconti attivi</b>		295,36	0,00	0,00	296,69	295,36	296,69
<b>TOTALE RATEI E RISCONTI</b>		<b>295,36</b>	<b>0,00</b>	<b>0,00</b>	<b>296,69</b>	<b>295,36</b>	<b>296,69</b>
<b>TOTALE DELL'ATTIVO (A+B+C)</b>		<b>75.905.818,42</b>	<b>33.578.002,90</b>	<b>33.082.347,42</b>	<b>1.525.914,84</b>	<b>2.687.725,55</b>	<b>75.239.663,19</b>
<b>CONTI D'ORDINE</b>							
D) <b>OPERE DA REALIZZARE</b>		1.406.681,09	78.240,55	729.376,14		599.666,08	155.879,42
E) <b>BENI CONFERITI IN AZIENDE SPECIALI</b>							0,00
F) <b>BENI DI TERZI</b>							0,00
<b>TOTALI CONTI D'ORDINE</b>		<b>1.406.681,09</b>	<b>78.240,55</b>	<b>729.376,14</b>	<b>0,00</b>	<b>599.666,08</b>	<b>155.879,42</b>

## CONTO DEL PATRIMONIO

	IMPORTI PARZIALI	CONSISTENZA INIZIALE 31.12.2014	VARIAZIONI DA C/FINANZIARIO		VARIAZIONI DA ALTRE CAUSE		CONSISTENZA FINALE 31.12.2015
			+	-	+	-	
<b>A) PATRIMONIO NETTO</b>							
I) Netto patrimoniale		50.185.448,17	14.927.278,41	15.020.245,19	46.693,80		50.139.175,19
II) Netto da beni demaniali		13.564.915,79	92.966,78				13.657.882,57
<b>TOTALE PATRIMONIO NETTO</b>		<b>63.750.363,96</b>	<b>15.020.245,19</b>	<b>15.020.245,19</b>	<b>46.693,80</b>	<b>0,00</b>	<b>63.797.057,76</b>
<b>B) CONFERIMENTI</b>							
I) Conferimenti da trasferimenti in c/capitale		110.031,50	50.000,00	128.565,51			31.465,99
II) Conferimenti da concessioni da edificare		180.416,15	912.247,63	330.000,00			762.663,78
<b>TOTALE CONFERIMENTI</b>		<b>290.447,65</b>	<b>962.247,63</b>	<b>458.565,51</b>	<b>0,00</b>	<b>0,00</b>	<b>794.129,77</b>
<b>C) DEBITI</b>							
I) Debiti di finanziamento		7.231.406,06					6.347.840,40
1) per finanziamenti a breve termine							
2) per mutui e prestiti		7.231.406,06		820.794,21		62.771,45	6.347.840,40
3) per prestiti obbligazionari							
4) per debiti pluriennali							
II) Debiti di funzionamento		4.502.255,63	10.602.834,80	10.974.195,50			4.130.894,93
III) Debiti per IVA							
IV) Debiti per anticipazioni di cassa							
V) Debiti per somme anticipate da terzi		131.345,12	3.722.216,20	3.683.820,99			169.740,33
VI) Debiti verso:							
1) Imprese controllate							
2) Imprese collegate							
3) altri (aziende speciali, consorzi, istituzioni)							
VII) Altri debiti							0,00
<b>TOTALE DEBITI</b>		<b>11.865.006,81</b>	<b>14.325.051,00</b>	<b>15.478.810,70</b>	<b>0,00</b>	<b>62.771,45</b>	<b>10.648.475,66</b>
<b>D) RATEI E RISCONTI</b>							
I) Ratei passivi		0,00	0,00	0,00	0,00	0,00	0,00
II) Risconti passivi		0,00	0,00	0,00	0,00	0,00	0,00
<b>TOTALE RATEI E RISCONTI</b>							
<b>TOTALE DEL PASSIVO (A+B+C+D)</b>		<b>75.905.818,42</b>	<b>30.307.543,82</b>	<b>30.957.621,40</b>	<b>46.693,80</b>	<b>62.771,45</b>	<b>75.239.663,19</b>

## CONTO DEL PATRIMONIO

IMPORTI PARZIALI	CONSISTENZA FINALE 31.12.2014	VARIAZIONI DA C/FINANZIARIO		VARIAZIONI DA ALTRE CAUSE		CONSISTENZA FINALE 31.12.2015
		+	-	+	-	
E) <b>IMPEGNI OPERE DA REALIZZARE</b>	1.406.681,09	78.240,55	729.376,14		599.666,08	155.879,42
F) <b>CONFERIMENTI IN AZIENDE SPECIALI</b>						
G) <b>BENI DI TERZI</b>						
<b>TOTALI CONTI D'ORDINE</b>	<b>1.406.681,09</b>	<b>78.240,55</b>	<b>729.376,14</b>	<b>0,00</b>	<b>599.666,08</b>	<b>155.879,42</b>

Iseo, li

Il Segretario  
Dott.ssa Marina Marinato

Il legale rappresentante dell'ente  
Dott. Riccardo Venchiarutti

Il responsabile del servizio finanziario  
Rag. Raffaella Delledonne

**CONTO ECONOMICO**

	IMPORTI PARZIALI	IMPORTI TOTALI	IMPORTI COMPLESSIVI
<b>A) PROVENTI DELLA GESTIONE</b>			
1) Proventi tributari	5.350.281,56		
2) Proventi da trasferimenti	1.193.689,17		
3) Proventi da servizi pubblici	3.427.555,27		
4) Proventi da gestione patrimoniale	1.242.808,94		
5) Proventi diversi e quota annua ricavi pluriennali	633.848,01		
6) Proventi da concessioni di edificare	330.000,00		
7) Incrementi di immobilizzazioni per lavori interni			
8) Variazioni nelle rimanenze di prodotti in corso di lavorazione, etc. (+/-)			
<b>totale proventi della gestione A)</b>		<b>12.178.182,95</b>	
<b>B) COSTI DELLA GESTIONE</b>			
9) Personale	1.666.710,47		
10) Acquisto di materie prime e/o beni di consumo	1.432.072,99		
11) Variazioni nelle rimanenze di materie prime e/o beni di consumo (+/-)	3.378,53		
12) Prestazioni di servizi	4.846.768,65		
13) Utilizzo beni di terzi	93.579,44		
14) Trasferimenti	1.804.278,27		
15) Imposte e tasse	386.088,62		
16) Quote di ammortamento d'esercizio	2.189.655,21		
<b>totale costi della gestione B)</b>		<b>12.415.775,12</b>	
<b>RISULTATO DELLA GESTIONE (A-B)</b>		-	<b>237.592,17</b>
<b>C) PROVENTI E ONERI DA AZIENDE SPECIALI E PARTECIPATE</b>			
17) Utili	2.575,66		
18) interessi su capitale di dotazione			
19) Trasferimenti ad aziende speciali e partecipate			
<b>totale (C) (17+18-19)</b>		<b>2.575,66</b>	
<b>RISULTATO DELLA GESTIONE OPERATIVA (A-B+/-C)</b>		-	<b>235.016,51</b>
<b>D) PROVENTI ED ONERI FINANZIARI</b>			
20) Interessi attivi	5.777,98		
21) Interessi passivi:			
- su mutui e prestiti	344.668,53		
- su obbligazioni			
- su anticipazioni			
- per altre cause			
<b>totale (D) (20-21)</b>		-	<b>338.890,55</b>
<b>E) PROVENTI ED ONERI STRAORDINARI</b>			
Proventi			
22) Insussistenze del passivo	223.864,83		
23) Sopravvenienze attive	1.602.750,94		
24) Plusvalenze patrimoniali			
totale proventi (e.1) (22+23+24)		1.826.615,77	
Oneri			
25) Insussistenze dell'attivo	1.157.708,08		
26) Minusvalenze patrimoniali			
27) Accantonamento per svalutazione crediti	19.639,00		
28) Oneri straordinari	28.667,83		
totale oneri (e.2) (25+26+27+28)		1.206.014,91	
<b>Totale (E) (e.1-e.2)</b>		<b>620.600,86</b>	
<b>RISULTATO ECONOMICO D'ESERCIZIO (A-B+/-C+/-D+/-E)</b>			<b>46.693,80</b>

Iseo, li .....

Il Segretario  
Dott.ssa Marina Marinato

Il responsabile dei servizi finanziari  
Rag. Raffaella Delledonne

Il legale rappresentante dellente  
Dott. Riccardo Venchiarutti

**COMUNE DI ISEO**

Prov. (BS)

**CONTO DI BILANCIO**  
**GESTIONE DELLE ENTRATE - Anno 2015**  
**Analitico**



DESCRIZIONE (con i dati della classificazione: Codice - Risorsa - Capitolo)	RS	Residui conservati e stanziamenti definitivi di bilancio	N° di riferimento allo svolgimento	Conto del tesoriere	Determinazione dei residui	Accertamenti	Maggiori o minori entrate
		Residui (A)		Riscossioni	Residui da riportare		
				Competenza (F)	Residui (B)	Residui (C)	Residui (D=B+C)
					Totale (M)	Competenza (G)	
CP	Totale (N)	Res. al 31/12 (O=C+H)	Acc. al 31/12 (P=D+I)	( L = I - F ) ( L = F - I )			
T							
<b>Titolo I - ENTRATE TRIBUTARIE</b>							
<b>Categoria 1 - IMPOSTE</b>							
Risorsa 0010 - I.C.I. - IMPOSTA COMUNALE IMMOBILI							
1010010 - Capitolo 1010/ 0 - IMPOSTA IMMOBILIARE COMUNALE I.C.I. - RECUPERO EVASIONE	RS	157.076,97	1	27.416,80		27.416,80	-129.660,17
	CP						
	T	157.076,97		27.416,80		27.416,80	
Totale Risorsa 0010	RS	157.076,97		27.416,80		27.416,80	-129.660,17
	CP						
	T	157.076,97		27.416,80		27.416,80	
Risorsa 0020 - IMPOSTA COMUNALE SULLA PUBBLICITA'							
1010020 - Capitolo 1020/ 0 - IMPOSTA COMUNALE SULLA PUBBLICITA'	RS	18.430,12	2	6.455,68		6.455,68	-11.974,44
	CP	61.000,00		53.388,88	3.208,13	56.597,01	-4.402,99
	T	79.430,12		59.844,56	3.208,13	63.052,69	
Totale Risorsa 0020	RS	18.430,12		6.455,68		6.455,68	-11.974,44
	CP	61.000,00		53.388,88	3.208,13	56.597,01	-4.402,99
	T	79.430,12		59.844,56	3.208,13	63.052,69	
Risorsa 0061 - RECUPERO ENTRATE PER EVASIONE IMPOSTE							
1010061 - Capitolo 1061/ 0 - IMU - RECUPERO EVASIONE	RS	124.513,85	3	38.428,96	83.156,02	121.584,98	-2.928,87
	CP	360.000,00		40.762,91	319.237,09	360.000,00	
	T	484.513,85		79.191,87	402.393,11	481.584,98	
Totale Risorsa 0061	RS	124.513,85		38.428,96	83.156,02	121.584,98	-2.928,87
	CP	360.000,00		40.762,91	319.237,09	360.000,00	
	T	484.513,85		79.191,87	402.393,11	481.584,98	

DESCRIZIONE (con i dati della classificazione: Codice - Risorsa - Capitolo)	RS	Residui conservati e stanziamenti definitivi di bilancio	N° di riferimento allo svolgimento	Conto del tesoriere	Determinazione dei residui	Accertamenti	Maggiori o minori entrate
		Residui (A)		Riscossioni	Residui da riportare		
				Residui (B)	Residui (C)		
				Competenza (G)	Competenza (H)		
				Totale (N)	Res. al 31/12 (O=C+H)		
CP	Competenza (F)	Competenza (I=G+H)	Acc. al 31/12 (P=D+I)				
T	Totale (M)					( E = D - A ) ( E = A - D )	( L = I - F ) ( L = F - I )
Risorsa 1011 - I.M.U. IMPOSTA MUNICIPALE							
1011011 - Capitolo 1011/ 0 - I.M.U. IMPOSTA MUNICIPALE	RS	117.782,74	4	51.302,61		51.302,61	-66.480,13
	CP	1.750.000,00		1.626.475,98	23.582,25	1.650.058,23	-99.941,77
	T	1.867.782,74		1.677.778,59	23.582,25	1.701.360,84	
Totale Risorsa 1011	RS	117.782,74		51.302,61		51.302,61	-66.480,13
	CP	1.750.000,00		1.626.475,98	23.582,25	1.650.058,23	-99.941,77
	T	1.867.782,74		1.677.778,59	23.582,25	1.701.360,84	
Risorsa 1013 - TASI - TASSI SERVIZIO INDIVISIBILI (IMPOSTA)							
1011013 - Capitolo 1013/ 0 - TASI - SERVIZI INDIVISIBILI (IMPOSTA)	RS	25.038,08	5	15.513,00		15.513,00	-9.525,08
	CP	650.000,00		591.879,99	13.296,68	605.176,67	-44.823,33
	T	675.038,08		607.392,99	13.296,68	620.689,67	
Totale Risorsa 1013	RS	25.038,08		15.513,00		15.513,00	-9.525,08
	CP	650.000,00		591.879,99	13.296,68	605.176,67	-44.823,33
	T	675.038,08		607.392,99	13.296,68	620.689,67	
Risorsa 1021 - IMPOSTA COMUNALE PUBBLICITA' - RECUPERO EVASIONE							
1011021 - Capitolo 1021/ 0 - IMPOSTA COMUNALE PUBBLICITA'-RECUPERO EVASIONE	RS		6				
	CP	17.976,00		9.841,64	17.506,31	27.347,95	9.371,95
	T	17.976,00		9.841,64	17.506,31	27.347,95	
Totale Risorsa 1021	RS						
	CP	17.976,00		9.841,64	17.506,31	27.347,95	9.371,95
	T	17.976,00		9.841,64	17.506,31	27.347,95	
Risorsa 1050 - IMPOSTA DI SOGGIORNO							
1011050 - Capitolo 1050/ 0 - IMPOSTA DI SOGGIORNO	RS		7				
	CP	97.650,00		97.650,50		97.650,50	0,50
	T	97.650,00		97.650,50		97.650,50	

DESCRIZIONE (con i dati della classificazione: Codice - Risorsa - Capitolo)	RS CP T	Residui conservati e stanziamenti definitivi di bilancio	N° di riferimento allo svolgimento	Conto del tesoriere	Determinazione dei residui	Accertamenti	Maggiori o minori entrate	
		Residui (A)		Riscossioni	Residui da riportare			
				Competenza (F)	Residui (B)	Residui (C)	Residui (D=B+C)	
					Competenza (G)	Competenza (H)		Competenza (I=G+H)
					Totale (M)	Totale (N)		
		( E = D - A ) ( E = A - D )			( L = I - F ) ( L = F - I )			
Totale Risorsa 1050	RS CP T	97.650,00 97.650,00		97.650,50 97.650,50		97.650,50 97.650,50	0,50	
Risorsa 1062 - ADDIZIONALE COMUNALE IRPEF								
1011062 - Capitolo 1062/ 0 - ADDIZIONALE COMUNALE IRPEF	RS CP T	446.786,87 560.000,00 1.006.786,87	8	440.149,86 108.132,42 548.282,28	440.044,38 440.044,38	440.149,86 548.176,80 988.326,66	-6.637,01 -11.823,20	
Totale Risorsa 1062	RS CP T	446.786,87 560.000,00 1.006.786,87		440.149,86 108.132,42 548.282,28	440.044,38 440.044,38	440.149,86 548.176,80 988.326,66	-6.637,01 -11.823,20	
Risorsa 1064 - QUOTA COMPARTICIPAZIONE IRPEF 5x1000								
1011064 - Capitolo 1064/ 0 - ENTRATE DERIVANTI DAL 5X1000 DELL'IRE (ART.1c.337 L.266/05)	RS CP T	4.000,00 2.000,00 6.000,00	9	2.063,89 2.063,89		2.063,89 2.063,89	-1.936,11 -2.000,00	
Totale Risorsa 1064	RS CP T	4.000,00 2.000,00 6.000,00		2.063,89 2.063,89		2.063,89 2.063,89	-1.936,11 -2.000,00	
<u>Totale Categoria 1</u>	RS CP T	893.628,63 3.498.626,00 4.392.254,63		581.330,80 2.528.132,32 3.109.463,12	83.156,02 816.874,84 900.030,86	664.486,82 3.345.007,16 4.009.493,98	-229.141,81 -153.618,84	
<b>Categoria 2 - TASSE</b>								
Risorsa 1092 - TARI - TARES								
1021092 - Capitolo 1092/ 0 - TASSA RIFIUTI TARI - TARES	RS CP T	1.417.572,69 1.991.660,00 3.409.232,69	10	895.281,53 1.527.282,82 2.422.564,35	522.291,16 464.377,18 986.668,34	1.417.572,69 1.991.660,00 3.409.232,69		

DESCRIZIONE (con i dati della classificazione: Codice - Risorsa - Capitolo)	RS CP T	Residui conservati e stanziamenti definitivi di bilancio	N° di riferimento allo svolgimento	Conto del tesoriere	Determinazione dei residui	Accertamenti	Maggiori o minori entrate	
		Residui (A)		Riscossioni	Residui da riportare			
				Competenza (F)	Residui (B)	Residui (C)	Residui (D=B+C)	
					Competenza (G)	Competenza (H)		Competenza (I=G+H)
					Totale (M)	Totale (N)		
						( L = I - F ) ( L = F - I )		
Totale Risorsa 1092	RS CP T	1.417.572,69 1.991.660,00 3.409.232,69		895.281,53 1.527.282,82 2.422.564,35	522.291,16 464.377,18 986.668,34	1.417.572,69 1.991.660,00 3.409.232,69		
<u>Totale Categoria 2</u>	RS CP T	1.417.572,69 1.991.660,00 3.409.232,69		895.281,53 1.527.282,82 2.422.564,35	522.291,16 464.377,18 986.668,34	1.417.572,69 1.991.660,00 3.409.232,69		
<b>Categoria 3 - TRIBUTI SPECIALI ED ALTRE ENTRATE TRIBUTARIE PROPRIE</b>								
Risorsa 0140 - DIRITTI PUBBLICHE AFFISSIONI								
1030140 - Capitolo 1140/ 0 - DIRITTI SULLE PUBBLICHE AFFISSIONI	RS CP T	1.795,85 8.000,00 9.795,85	11	1.795,85 6.066,50 7.862,35	1.983,75 1.983,75	1.795,85 8.050,25 9.846,10	50,25	
Totale Risorsa 0140	RS CP T	1.795,85 8.000,00 9.795,85		1.795,85 6.066,50 7.862,35	1.983,75 1.983,75	1.795,85 8.050,25 9.846,10	50,25	
Risorsa 0150 - FONDO SPERIMENTALE DI RIEQUILIBRIO PER I COMUNI A STATUTO ORDINARIO								
1030150 - Capitolo 1150/ 0 - FONDO SPERIMENTALE DI RIEQUILIBRIO PER I COMUNI REGIONI STATUTO ORDINARIO	RS CP T	3.142,73 3.142,73	12				-3.142,73	
Totale Risorsa 0150	RS CP T	3.142,73 3.142,73					-3.142,73	
Risorsa 1151 - FONDO DI SOLIDARIETA'								
1031151 - Capitolo 1151/ 0 - FONDO DI SOLIDARIETA'	RS CP T	2.802,66 2.802,66	13	50.297,31 5.564,15 55.861,46		50.297,31 5.564,15 55.861,46	47.494,65 5.564,15	

DESCRIZIONE (con i dati della classificazione: Codice - Risorsa - Capitolo)	RS CP T	Residui conservati e stanziamenti definitivi di bilancio	N° di riferimento allo svolgimento	Conto del tesoriere	Determinazione dei residui	Accertamenti	Maggiori o minori entrate
		Residui (A)		Riscossioni	Residui da riportare		
				Competenza (F)	Residui (B)	Residui (C)	Residui (D=B+C)
		Totale (M)		Competenza (G)	Competenza (H)	Competenza (I=G+H)	( E = D - A ) ( E = A - D )
		Totale (N)	Res. al 31/12 (O=C+H)	Acc. al 31/12 (P=D+I)	( L = I - F ) ( L = F - I )		
Totale Risorsa 1151	RS CP T	2.802,66 5.564,15 2.802,66		50.297,31 5.564,15 55.861,46		50.297,31 5.564,15 55.861,46	47.494,65 5.564,15
<u>Totale Categoria 3</u>	RS CP T	7.741,24 8.000,00 15.741,24		52.093,16 11.630,65 63.723,81	1.983,75 1.983,75	52.093,16 13.614,40 65.707,56	44.351,92 5.614,40
<b>RIASSUNTO Titolo I - ENTRATE TRIBUTARIE</b>							
Categoria 1 - IMPOSTE	RS CP T	893.628,63 3.498.626,00 4.392.254,63		581.330,80 2.528.132,32 3.109.463,12	83.156,02 816.874,84 900.030,86	664.486,82 3.345.007,16 4.009.493,98	-229.141,81 -153.618,84
Categoria 2 - TASSE	RS CP T	1.417.572,69 1.991.660,00 3.409.232,69		895.281,53 1.527.282,82 2.422.564,35	522.291,16 464.377,18 986.668,34	1.417.572,69 1.991.660,00 3.409.232,69	
Categoria 3 - TRIBUTI SPECIALI ED ALTRE ENTRATE TRIBUTARIE PROPRIE	RS CP T	7.741,24 8.000,00 15.741,24		52.093,16 11.630,65 63.723,81	1.983,75 1.983,75	52.093,16 13.614,40 65.707,56	44.351,92 5.614,40
<b>TOTALE TITOLO I</b>	RS CP T	2.318.942,56 5.498.286,00 7.817.228,56		1.528.705,49 4.067.045,79 5.595.751,28	605.447,18 1.283.235,77 1.888.682,95	2.134.152,67 5.350.281,56 7.484.434,23	-184.789,89 -148.004,44

DESCRIZIONE (con i dati della classificazione: Codice - Risorsa - Capitolo)	RS	Residui conservati e stanziamenti definitivi di bilancio	N° di riferimento allo svolgimento	Conto del tesoriere	Determinazione dei residui	Accertamenti	Maggiori o minori entrate	
		Residui (A)		Riscossioni	Residui da riportare			
				Competenza (F)	Residui (B)	Residui (C)	Residui (D=B+C)	
					Totale (M)	Competenza (G)		Competenza (H)
T	Totale (N)	Res. al 31/12 (O=C+H)	Acc. al 31/12 (P=D+I)	( L = I - F ) ( L = F - I )				
<b>Titolo II - ENTRATE DERIVANTI DA CONTRIBUTI E TRASFERIMENTI CORRENTI DELLO STATO, DELLA REGIONE E DI ALTRI ENTI PUBBLICI ANCHE IN RAPPORTO ALL'ESERCIZIO DI FUNZIONI DELEGATE DALLA REGIONE</b>								
<b>Categoria 1 - CONTRIBUTI E TRASFERIMENTI CORRENTI DALLO STATO</b>								
Risorsa 0230 - CONTRIBUTO SVILUPPO INVESTIMENTI								
2010230 - Capitolo 2230/ 0 - TRASFERIMENTO DELLO STATO PER SVILUPPO INVESTIMENTI								
	RS		14					
	CP	22.686,00		10.421,94		10.421,94	-12.264,06	
	T	22.686,00		10.421,94		10.421,94		
Totale Risorsa 0230								
	RS	22.686,00				10.421,94	-12.264,06	
	CP	22.686,00		10.421,94		10.421,94		
	T	22.686,00		10.421,94		10.421,94		
Risorsa 0240 - CONTRIBUTO STATALE PER SC.MATERNE COMUN.								
2010240 - Capitolo 2240/ 0 - CONTRIBUTO DELLO STATO PER LE SCUOLE MATERNE COMUNALI								
	RS	3.036,42	15	8.543,20		8.543,20	5.506,78	
	CP	33.200,00		32.522,66	631,91	33.154,57	-45,43	
	T	36.236,42		41.065,86	631,91	41.697,77		
Totale Risorsa 0240								
	RS	3.036,42		8.543,20		8.543,20	5.506,78	
	CP	33.200,00		32.522,66	631,91	33.154,57	-45,43	
	T	36.236,42		41.065,86	631,91	41.697,77		
Risorsa 0250 - CONTRIBUTO STATALE PER MENSE SCOLASTICHE								
2010250 - Capitolo 2250/ 0 - CONTRIBUTO STATO PER MENSE SCOLASTICHE								
	RS	1.894,51	16				-1.894,51	
	CP	16.000,00				13.318,60	13.318,60	-2.681,40
	T	17.894,51				13.318,60	13.318,60	
Totale Risorsa 0250								
	RS	1.894,51					-1.894,51	
	CP	16.000,00			13.318,60	13.318,60	-2.681,40	
	T	17.894,51			13.318,60	13.318,60		

DESCRIZIONE (con i dati della classificazione: Codice - Risorsa - Capitolo)	RS CP T	Residui conservati e stanziamenti definitivi di bilancio	N° di riferimento allo svolgimento	Conto del tesoriere	Determinazione dei residui	Accertamenti	Maggiori o minori entrate
		Residui (A)		Riscossioni	Residui da riportare		
				Competenza (F)	Residui (B)	Residui (C)	Residui (D=B+C)
					Totale (M)	Competenza (G)	
			Totale (N)		Res. al 31/12 (O=C+H)	Acc. al 31/12 (P=D+I)	( E = D - A ) ( E = A - D ) ( L = I - F ) ( L = F - I )
<b>Risorsa 0251 - CONTRIBUTO STATALE PER UFFICI GIUDIZIARI</b>							
2010251 - Capitolo 2251/ 0 - CONTRIBUTO DELLO STATO NELLE SPESE PER GLI UFFICI GIUDIZIARI	RS CP T	215.977,19 215.977,19	17	23.085,24 23.085,24	192.891,95 192.891,95	215.977,19 215.977,19	
Totale Risorsa 0251	RS CP T	215.977,19 215.977,19		23.085,24 23.085,24	192.891,95 192.891,95	215.977,19 215.977,19	
<b>Risorsa 2256 - TRASFERIMENTO DELLO STATO CONTRIBUTO TIA</b>							
2012256 - Capitolo 2256/ 0 - TRASFERIMENTO DELLO STATO CONTRIBUTO TIA	RS CP T	11.393,00 11.393,00	18		10.084,14 10.084,14	10.084,14 10.084,14	-1.308,86
Totale Risorsa 2256	RS CP T	11.393,00 11.393,00			10.084,14 10.084,14	10.084,14 10.084,14	-1.308,86
<b>Risorsa 2257 - TRASFERIMENTO STATO IMU (PRIMA CASA)</b>							
2012257 - Capitolo 2257/ 0 - TRASFERIMENTO COMPENSATIVO STATO IMU	RS CP T	20.000,00 20.000,00	19	11.860,62 11.860,62		11.860,62 11.860,62	-8.139,38
Totale Risorsa 2257	RS CP T	20.000,00 20.000,00		11.860,62 11.860,62		11.860,62 11.860,62	-8.139,38
<u>Totale Categoria 1</u>	RS CP T	220.908,12 103.279,00 324.187,12		31.628,44 54.805,22 86.433,66	192.891,95 24.034,65 216.926,60	224.520,39 78.839,87 303.360,26	3.612,27 -24.439,13
<b>Categoria 2 - CONTRIBUTI E TRASFERIMENTI CORRENTI DALLA REGIONE</b>							

DESCRIZIONE (con i dati della classificazione: Codice - Risorsa - Capitolo)	RS CP T	Residui conservati e stanziamenti definitivi di bilancio	N° di riferimento allo svolgimento	Conto del tesoriere	Determinazione dei residui	Accertamenti	Maggiori o minori entrate
		Residui (A)		Riscossioni	Residui da riportare		
				Competenza (F)	Residui (B)	Residui (C)	Residui (D=B+C)
		Totale (M)		Competenza (G)	Competenza (H)	Competenza (I=G+H)	( E = D - A ) ( E = A - D )
			Totale (N)	Res. al 31/12 (O=C+H)	Acc. al 31/12 (P=D+I)	( L = I - F ) ( L = F - I )	
Risorsa 0261 - CONTRIBUTO REGIONALE SPESE PROGRAMMATE							
2020261 - Capitolo 2261/ 0 - CONTRIBUTO REGIONALE PER SPESE PROGRAMMATE E PARAMETRATE	RS CP T	110.380,02 126.460,00 236.840,02	20	111.868,52 6.868,50 118.737,02		111.868,52 106.392,90 218.261,42	1.488,50 -20.067,10
Totale Risorsa 0261	RS CP T	110.380,02 126.460,00 236.840,02		111.868,52 6.868,50 118.737,02	99.524,40 99.524,40	111.868,52 106.392,90 218.261,42	1.488,50 -20.067,10
Risorsa 0274 - CONTRIBUTO REGIONALE IN C/INTERESSI MUTUO IN AMMORTAMENTO							
2020274 - Capitolo 2274/ 0 - CONTRIBUTO REGIONALE PER INTERESSI SU MUTUI IN AMMORTAMENTO	RS CP T	9.297,00 9.297,00	21				-9.297,00
Totale Risorsa 0274	RS CP T	9.297,00 9.297,00					-9.297,00
Risorsa 2262 - CONTRIBUTO SOSTEGNO AFFITTI LR 14/01/2000 N.2							
2022262 - Capitolo 2262/ 0 - CONTRIBUTO REG. SOSTEGNO AFFITTI L.R. 14/01/2000 N.2	RS CP T	80.000,00 80.000,00	22	60.480,00 60.480,00		60.480,00 60.480,00	-19.520,00
2022262 - Capitolo 2263/ 0 - CONTRIBUTO DOTE SPORT - REGIONE LOMBARDIA	RS CP T	3.400,00 3.400,00	23		854,80 854,80	854,80 854,80	-2.545,20
Totale Risorsa 2262	RS CP T	83.400,00 83.400,00		60.480,00 60.480,00	854,80 854,80	61.334,80 61.334,80	-22.065,20
Risorsa 2267 - CONTRIBUTI REGIONALI PER ALLUVIONI OTT. '00							



DESCRIZIONE (con i dati della classificazione: Codice - Risorsa - Capitolo)	RS CP T	Residui conservati e stanziamenti definitivi di bilancio	N° di riferimento allo svolgimento	Conto del tesoriere	Determinazione dei residui	Accertamenti	Maggiori o minori entrate		
		Residui (A)		Riscossioni	Residui da riportare				
				Competenza (F)	Residui (B)	Residui (C)	Residui (D=B+C)	( E = D - A ) ( E = A - D )	
					Totale (M)	Competenza (G)	Competenza (H)	Competenza (I=G+H)	( L = I - F ) ( L = F - I )
						Totale (N)	Res. al 31/12 (O=C+H)	Acc. al 31/12 (P=D+I)	
2022267 - Capitolo 2267/ 0 - CONTRIBUTO REGIONALE PER CALAMITA' NATURALI	RS CP T		24						
		45.500,00		45.499,29		45.499,29	-0,71		
		45.500,00		45.499,29		45.499,29			
Totale Risorsa 2267	RS CP T								
		45.500,00		45.499,29		45.499,29	-0,71		
		45.500,00		45.499,29		45.499,29			
Risorsa 2273 - CONTRIBUTO REGIONE LOMBARDIA SU MUTUO COLLETTORE									
2022273 - Capitolo 2273/ 0 - CONTRIBUTO REGIONALE SU MUTUO COLLETTORE	RS CP T		25						
		5.593,00					-5.593,00		
		5.593,00							
Totale Risorsa 2273	RS CP T								
		5.593,00					-5.593,00		
		5.593,00							
Risorsa 2276 - trasferimento regionale PIANO DI ZONA LR. 328/2000									
2022276 - Capitolo 2276/ 0 - TRASFERIMENTO REGIONE PER PIANO DI ZONA LR. 328/2000	RS CP T		26						
		10.037,00		10.037,00		10.037,00			
		300.000,00		212.525,00		212.525,00	-87.475,00		
		310.037,00		222.562,00		222.562,00			
Totale Risorsa 2276	RS CP T								
		10.037,00		10.037,00		10.037,00			
		300.000,00		212.525,00		212.525,00	-87.475,00		
		310.037,00		222.562,00		222.562,00			
Risorsa 2278 - TRASFERIMENTO DA COMUNI PER GESTIONE PIANO DI ZONA L. 328/00									
2022278 - Capitolo 2278/ 0 - TRASFERIMENTO DA COMUNI PER GESTIONE PIANO DI ZONA L. 328/00	RS CP T		27						
		44.458,46		38.877,09	4.107,58	42.984,67	-1.473,79		
		165.000,00		77.054,74	15.881,29	92.936,03	-72.063,97		
		209.458,46		115.931,83	19.988,87	135.920,70			
Totale Risorsa 2278	RS CP T								
		44.458,46		38.877,09	4.107,58	42.984,67	-1.473,79		
		165.000,00		77.054,74	15.881,29	92.936,03	-72.063,97		
		209.458,46		115.931,83	19.988,87	135.920,70			

DESCRIZIONE (con i dati della classificazione: Codice - Risorsa - Capitolo)	RS	Residui conservati e stanziamenti definitivi di bilancio	N° di riferimento allo svolgimento	Conto del tesoriere	Determinazione dei residui	Accertamenti	Maggiori o minori entrate
		Residui (A)		Riscossioni	Residui da riportare		
				Competenza (F)	Residui (B)	Residui (C)	Residui (D=B+C)
					Totale (M)	Competenza (G)	
T	Totale (N)	Res. al 31/12 (O=C+H)	Acc. al 31/12 (P=D+I)	( E = D - A ) ( E = A - D )	( L = I - F ) ( L = F - I )		
Risorsa 2280 - TRASFERIMENTO REGIONALE SERVIZI SOCIALI EX CIRC.4							
2022280 - Capitolo 2280/ 0 - TRASFERIMENTO REGIONALE SERVIZI SOCIALI EX CIRC.4	RS	72.505,00	28	72.505,00		72.505,00	
	CP	515.000,00		72.405,80	297.667,00	370.072,80	-144.927,20
	T	587.505,00		144.910,80	297.667,00	442.577,80	
Totale Risorsa 2280							
	RS	72.505,00		72.505,00		72.505,00	
	CP	515.000,00		72.405,80	297.667,00	370.072,80	-144.927,20
	T	587.505,00		144.910,80	297.667,00	442.577,80	
Risorsa 2283 - TRASFERIMENTO REGIONALE PIANO DI ZONA DEL.8243 22/10/08							
2022283 - Capitolo 2283/ 0 - TRASFERIMENTO REGIONALE PIANO ZONA DEL.8243 22/10/08 E SUCC 2009	RS	27.277,40	29	27.277,40		27.277,40	
	CP	250.000,00		148.098,00		148.098,00	-101.902,00
	T	277.277,40		175.375,40		175.375,40	
Totale Risorsa 2283							
	RS	27.277,40		27.277,40		27.277,40	
	CP	250.000,00		148.098,00		148.098,00	-101.902,00
	T	277.277,40		175.375,40		175.375,40	
Risorsa 2284 - TRASF. REG. PIANO DI ZONA PIANO TRIENNALE SERVIZI SOCIOEDUCATIVI PRIMA INFANZIA							
2022284 - Capitolo 2284/ 0 - TRASFERIMENTO REGIONALE PIANO DI ZONA PIANO TRIENNALE SERVIZI EDUCATIVI PRIMA INFANZIA	RS	17.000,00	30	16.479,86		16.479,86	
	CP	17.000,00		16.479,86		16.479,86	-520,14
	T	17.000,00		16.479,86		16.479,86	
Totale Risorsa 2284							
	RS	17.000,00		16.479,86		16.479,86	
	CP	17.000,00		16.479,86		16.479,86	-520,14
	T	17.000,00		16.479,86		16.479,86	
Risorsa 2290 - CONTRIBUTO REGIONE TRASPORTO DISABILI							
2022290 - Capitolo 2290/ 0 - CONTRIBUTO REGIONE TRASPORTO DISABILI	RS		31				
	CP						
	T						

DESCRIZIONE (con i dati della classificazione: Codice - Risorsa - Capitolo)	RS CP T	Residui conservati e stanziamenti definitivi di bilancio	N° di riferimento allo svolgimento	Conto del tesoriere	Determinazione dei residui	Accertamenti	Maggiori o minori entrate
		Residui (A)		Riscossioni	Residui da riportare		
				Competenza (F)	Residui (B)	Residui (C)	Residui (D=B+C)
					Totale (M)	Competenza (G)	
				Totale (N)	Res. al 31/12 (O=C+H)	Acc. al 31/12 (P=D+I)	( L = I - F ) ( L = F - I )
Totale Risorsa 2290	RS CP T						
Risorsa 2291 - CONTRIBUTO R.L. ABBATTIMENTO B.A. PRIVATI							
2022291 - Capitolo 2291/ 0 - CONTRIBUTO REG. LOMB. ELIMINAZ. B.A. PRIVATI	RS CP T	30.000,00 30.000,00	32	3.323,81 3.323,81		3.323,81 3.323,81	-26.676,19
Totale Risorsa 2291	RS CP T	30.000,00 30.000,00		3.323,81 3.323,81		3.323,81 3.323,81	-26.676,19
<u>Totale Categoria 2</u>	RS CP T	264.657,88 1.547.250,00 1.811.907,88		260.565,01 642.735,00 903.300,01	4.107,58 413.927,49 418.035,07	264.672,59 1.056.662,49 1.321.335,08	14,71 -490.587,51
<b>Categoria 4 - CONTRIBUTI E TRASFERIMENTI DA PARTE DI ORGANISMI COMUNITARI E INTERNAZIONALI</b>							
Risorsa 2400 - CONTRIBUTO EUROPEO FESTIVAL DEI LAGHI							
2042400 - Capitolo 2400/ 0 - CONTRIBUTO EUROPEO FESTIVAL DEI LAGHI	RS CP T	75.000,00 75.000,00	33	75.000,00 75.000,00		75.000,00 75.000,00	
Totale Risorsa 2400	RS CP T	75.000,00 75.000,00		75.000,00 75.000,00		75.000,00 75.000,00	
Risorsa 2401 - COTRIBUTO EUROPEO PROGETTO IRIS							
2042401 - Capitolo 2402/ 0 - CONTRIBUTO EUROPEO PROGETTI CULTURA E TURISMO	RS CP T		34				

DESCRIZIONE (con i dati della classificazione: Codice - Risorsa - Capitolo)	RS CP T	Residui conservati e stanziamenti definitivi di bilancio	N° di riferimento allo svolgimento	Conto del tesoriere	Determinazione dei residui	Accertamenti	Maggiori o minori entrate
		Residui (A)		Riscossioni	Residui da riportare		
				Competenza (F)	Residui (B)	Residui (C)	Residui (D=B+C)
					Totale (M)	Competenza (G)	
			Totale (N)		Res. al 31/12 (O=C+H)	Acc. al 31/12 (P=D+I)	( E = D - A ) ( E = A - D ) ( L = I - F ) ( L = F - I )
Totale Risorsa 2401	RS CP T						
<u>Totale Categoria 4</u>	RS CP T	75.000,00 75.000,00		75.000,00 75.000,00		75.000,00 75.000,00	
<b>Categoria 5 - CONTRIBUTI E TRASFERIMENTI CORRENTI DA ALTRI ENTI DEL SETTORE PUBBLICO</b>							
Risorsa 2268 - CONTRIBUTO REGIONE PER MANIFESTAZIONI							
2052268 - Capitolo 2268/ 0 - CONTRIBUTO REGIONE PER MANIFESTAZIONI	RS CP T		35				
Totale Risorsa 2268	RS CP T						
Risorsa 2308 - CONTRIBUTO PROVINCIA PER HANDICAP							
2052308 - Capitolo 2308/ 0 - CONTRIBUTO PROVINCIA PER HANDICAP	RS CP T	101.607,83 35.000,00 136.607,83	36	41.553,10 21.734,55 63.287,65	51.360,94 13.265,45 64.626,39	92.914,04 35.000,00 127.914,04	-8.693,79
Totale Risorsa 2308	RS CP T	101.607,83 35.000,00 136.607,83		41.553,10 21.734,55 63.287,65	51.360,94 13.265,45 64.626,39	92.914,04 35.000,00 127.914,04	-8.693,79
Risorsa 2316 - TRASFERIM QUOTA CONVENZIONE SEGRETARIO COMUNALE							
2052316 - Capitolo 2316/ 0 - TRASFERIM QUOTA CONVENZIONE SEGRETARIO E DIPENDENTI DA COMUNI	RS CP T	30.367,00 35.000,00 65.367,00	37	18.279,08 17.874,89 36.153,97	1.017,26 901,92 1.919,18	19.296,34 18.776,81 38.073,15	-11.070,66 -16.223,19

DESCRIZIONE (con i dati della classificazione: Codice - Risorsa - Capitolo)	RS CP T	Residui conservati e stanziamenti definitivi di bilancio	N° di riferimento allo svolgimento	Conto del tesoriere	Determinazione dei residui	Accertamenti	Maggiori o minori entrate	
		Residui (A)		Riscossioni	Residui da riportare			
				Competenza (F)	Residui (B)	Residui (C)	Residui (D=B+C)	
					Totale (M)	Competenza (G)	Competenza (H)	Competenza (I=G+H)
						Totale (N)	Res. al 31/12 (O=C+H)	Acc. al 31/12 (P=D+I)
Totale Risorsa 2316	RS CP T	30.367,00 35.000,00 65.367,00		18.279,08 17.874,89 36.153,97	1.017,26 901,92 1.919,18	19.296,34 18.776,81 38.073,15	-11.070,66 -16.223,19	
Risorsa 2320 - CONTRIBUTO PROVINCIA VOUCHER LAVORO								
2052320 - Capitolo 2320/ 0 - CONTRIBUTO PROVINCIA VOUCHER LAVORO	RS CP T	4.410,00 4.410,00	38		4.410,00 4.410,00	4.410,00 4.410,00		
Totale Risorsa 2320	RS CP T	4.410,00 4.410,00			4.410,00 4.410,00	4.410,00 4.410,00		
<u>Totale Categoria 5</u>	RS CP T	131.974,83 74.410,00 206.384,83		59.832,18 39.609,44 99.441,62	52.378,20 18.577,37 70.955,57	112.210,38 58.186,81 170.397,19	-19.764,45 -16.223,19	
<b>RIASSUNTO Titolo II - ENTRATE DERIVANTI DA CONTRIBUTI E TRASFERIMENTI CORRENTI DELLO STATO, DELLA REGIONE E DI ALTRI ENTI PUBBLICI ANCHE IN RAPPORTO ALL'ESERCIZIO DI FUNZIONI DELEGATE DALLA REGIONE</b>								
Categoria 1 - CONTRIBUTI E TRASFERIMENTI CORRENTI DALLO STATO	RS CP T	220.908,12 103.279,00 324.187,12		31.628,44 54.805,22 86.433,66	192.891,95 24.034,65 216.926,60	224.520,39 78.839,87 303.360,26	3.612,27 -24.439,13	
Categoria 2 - CONTRIBUTI E TRASFERIMENTI CORRENTI DALLA REGIONE	RS CP T	264.657,88 1.547.250,00 1.811.907,88		260.565,01 642.735,00 903.300,01	4.107,58 413.927,49 418.035,07	264.672,59 1.056.662,49 1.321.335,08	14,71 -490.587,51	
Categoria 4 - CONTRIBUTI E TRASFERIMENTI DA PARTE DI ORGANISMI COMUNITARI E INTERNAZIONALI	RS CP T	75.000,00 75.000,00		75.000,00 75.000,00		75.000,00 75.000,00		
Categoria 5 - CONTRIBUTI E TRASFERIMENTI CORRENTI DA ALTRI ENTI DEL SETTORE PUBBLICO	RS CP T	131.974,83 74.410,00 206.384,83		59.832,18 39.609,44 99.441,62	52.378,20 18.577,37 70.955,57	112.210,38 58.186,81 170.397,19	-19.764,45 -16.223,19	
<b>TOTALE TITOLO II</b>	RS CP T	692.540,83 1.724.939,00 2.417.479,83		427.025,63 737.149,66 1.164.175,29	249.377,73 456.539,51 705.917,24	676.403,36 1.193.689,17 1.870.092,53	-16.137,47 -531.249,83	

DESCRIZIONE (con i dati della classificazione: Codice - Risorsa - Capitolo)	RS	Residui conservati e stanziamenti definitivi di bilancio	N° di riferimento allo svolgimento	Conto del tesoriere	Determinazione dei residui	Accertamenti	Maggiori o minori entrate		
		Residui (A)		Riscossioni	Residui da riportare				
				Competenza (F)	Residui (B)	Residui (C)	Residui (D=B+C)	( E = D - A ) ( E = A - D )	
					Totale (M)	Competenza (G)	Competenza (H)	Competenza (I=G+H)	( L = I - F ) ( L = F - I )
						Totale (N)	Res. al 31/12 (O=C+H)	Acc. al 31/12 (P=D+I)	
<b>Titolo III - ENTRATE EXTRATRIBUTARIE</b>									
<b>Categoria 1 - PROVENTI DEI SERVIZI PUBBLICI</b>									
Risorsa 0310 - DIRITTI SEGRETERIA URBANISTICA ART.16 LEGGE 233									
3010310 - Capitolo 3010/ 0 - DIRITTI URBANISTICA ART.16 L.233/92	RS	5.982,84	39	5.982,84		5.982,84			
	CP	26.000,00		22.749,16	2.346,00	25.095,16	-904,84		
	T	31.982,84		28.732,00	2.346,00	31.078,00			
Totale Risorsa 0310	RS	5.982,84		5.982,84		5.982,84			
	CP	26.000,00		22.749,16	2.346,00	25.095,16	-904,84		
	T	31.982,84		28.732,00	2.346,00	31.078,00			
Risorsa 0330 - DIRITTI SEGRETERIA									
3010330 - Capitolo 3030/ 0 - DIRITTI DI SEGRETERIA	RS	1.720,62	40	1.720,62		1.720,62			
	CP	37.000,00		4.270,77	262,60	4.533,37	-32.466,63		
	T	38.720,62		5.991,39	262,60	6.253,99			
Totale Risorsa 0330	RS	1.720,62		1.720,62		1.720,62			
	CP	37.000,00		4.270,77	262,60	4.533,37	-32.466,63		
	T	38.720,62		5.991,39	262,60	6.253,99			
Risorsa 0400 - CONTRAVVENZIONI STRADALI									
3010400 - Capitolo 3400/ 0 - SANZIONI AMMINISTRATIVE PER VIOLAZIONI DI NORME IN MATERIA DI CIRCOLAZIONE STRADALE - MULTE CDS - FAMIGLIE	RS	218.116,47	41	108.851,48	73.916,99	182.768,47	-35.348,00		
	CP	600.000,00		331.592,84	267.245,16	598.838,00	-1.162,00		
	T	818.116,47		440.444,32	341.162,15	781.606,47			
3010400 - Capitolo 3405/ 0 - SANZIONI AMMINISTRATIVE CODICE DELLA STRADA RISCOSE TRAMITE RUOLI	RS	205.850,00	42	17.494,74	188.355,26	205.850,00			
	CP	205.850,00		17.494,74	188.355,26	205.850,00			
	T	205.850,00		17.494,74	188.355,26	205.850,00			

DESCRIZIONE (con i dati della classificazione: Codice - Risorsa - Capitolo)	RS	Residui conservati e stanziamenti definitivi di bilancio	N° di riferimento allo svolgimento	Conto del tesoriere	Determinazione dei residui	Accertamenti	Maggiori o minori entrate	
		Residui (A)		Riscossioni	Residui da riportare			
				Competenza (F)	Residui (B)	Residui (C)	Residui (D=B+C)	
					Competenza (G)	Competenza (H)		Competenza (I=G+H)
					Totale (M)	Totale (N)		
CP	Competenza (F)	Competenza (G)	Competenza (H)	Competenza (I=G+H)	( L = I - F ) ( L = F - I )			
T	Totale (M)	Totale (N)	Res. al 31/12 (O=C+H)	Acc. al 31/12 (P=D+I)				
Totale Risorsa 0400	RS CP T	218.116,47 805.850,00 1.023.966,47		108.851,48 349.087,58 457.939,06	73.916,99 455.600,42 529.517,41	182.768,47 804.688,00 987.456,47	-35.348,00 -1.162,00	
Risorsa 0410 - SANZIONI AMMINISTRATIVE L.REGION.73/89								
3010410 - Capitolo 3410/ 0 - SANZIONI AMMINISTRATIVE PER VIOLAZIONE REGOLAMENTI ORDINANZE ALTRE NORME DI LEGGE - DA IMPRESE	RS CP T	10.000,00 5.000,00 15.000,00	43	4.398,88 4.398,88	57,20 57,20	4.456,08 4.456,08	-10.000,00 -543,92	
Totale Risorsa 0410	RS CP T	10.000,00 5.000,00 15.000,00		4.398,88 4.398,88	57,20 57,20	4.456,08 4.456,08	-10.000,00 -543,92	
Risorsa 0430 - PROVENTI TRASPORTO ALUNNI								
3010430 - Capitolo 3430/ 0 - PROVENTI DA SERVIZIO TRASPORTO ALUNNI - Rilevante ai fini Iva	RS CP T	5.182,85 32.000,00 37.182,85	44	641,02 18.674,86 19.315,88	170,00 9.122,87 9.292,87	811,02 27.797,73 28.608,75	-4.371,83 -4.202,27	
Totale Risorsa 0430	RS CP T	5.182,85 32.000,00 37.182,85		641,02 18.674,86 19.315,88	170,00 9.122,87 9.292,87	811,02 27.797,73 28.608,75	-4.371,83 -4.202,27	
Risorsa 0435 - PROVENTI MENSA ALUNNI								
3010435 - Capitolo 3435/ 0 - PROVENTI PER SERVIZIO MENSA SCOLASTICA - Rilevante ai fini Iva	RS CP T	9.985,36 288.000,00 297.985,36	45	9.985,36 241.383,38 251.368,74	46.616,62 46.616,62	9.985,36 288.000,00 297.985,36		
Totale Risorsa 0435	RS CP T	9.985,36 288.000,00 297.985,36		9.985,36 241.383,38 251.368,74	46.616,62 46.616,62	9.985,36 288.000,00 297.985,36		
Risorsa 0461 - PROVENTI SERVIZI CIMITERIALI								

DESCRIZIONE (con i dati della classificazione: Codice - Risorsa - Capitolo)	RS CP T	Residui conservati e stanziamenti definitivi di bilancio	N° di riferimento allo svolgimento	Conto del tesoriere	Determinazione dei residui	Accertamenti	Maggiori o minori entrate	
		Residui (A)		Riscossioni	Residui da riportare			
				Competenza (F)	Residui (B)	Residui (C)	Residui (D=B+C)	
					Competenza (G)	Competenza (H)		Competenza (I=G+H)
					Totale (M)	Totale (N)		
						( L = I - F ) ( L = F - I )		
3010461 - Capitolo 3461/ 0 - PROVENTI DEI SERVIZI CIMITERIALI	RS CP T	2.240,00 2.240,00 2.240,00	46	510,00 510,00 510,00	1.730,00 1.730,00 1.730,00	2.240,00 2.240,00 2.240,00		
Totale Risorsa 0461	RS CP T	2.240,00 2.240,00 2.240,00		510,00 510,00 510,00	1.730,00 1.730,00 1.730,00	2.240,00 2.240,00 2.240,00		
Risorsa 0470 - PROVENTI UTILIZZO PALESTRE								
3010470 - Capitolo 3470/ 0 - PROVENTI DELLA PALESTRA COMUNALE - Rilevante ai fini Iva	RS CP T	12.254,39 30.500,00 42.754,39	47	8.988,25 19.840,05 28.828,30	631,50 11.367,26 11.998,76	9.619,75 31.207,31 40.827,06	-2.634,64 707,31	
Totale Risorsa 0470	RS CP T	12.254,39 30.500,00 42.754,39		8.988,25 19.840,05 28.828,30	631,50 11.367,26 11.998,76	9.619,75 31.207,31 40.827,06	-2.634,64 707,31	
Risorsa 0480 - PROVENTI GESTIONE FARMACIA COMUNALE								
3010480 - Capitolo 3480/ 0 - PROVENTI GESTIONE FARMACIA COMUNALE - Rilevante ai fini Iva	RS CP T	102.626,14 1.989.430,00 2.092.056,14	48	70.715,54 1.784.381,46 1.855.097,00	83.469,65 83.469,65	70.715,54 1.867.851,11 1.938.566,65	-31.910,60 -121.578,89	
Totale Risorsa 0480	RS CP T	102.626,14 1.989.430,00 2.092.056,14		70.715,54 1.784.381,46 1.855.097,00	83.469,65 83.469,65	70.715,54 1.867.851,11 1.938.566,65	-31.910,60 -121.578,89	
Risorsa 0530 - PROVENTI SALA CIVICA								
3010530 - Capitolo 3530/ 0 - PROVENTI DELLA SALA CIVICA - Rilevante ai fini Iva	RS CP T	1.071,80 3.000,00 4.071,80	49	156,00 1.346,88 1.502,88	97,00 189,34 286,34	253,00 1.536,22 1.789,22	-818,80 -1.463,78	
Totale Risorsa 0530	RS CP T	1.071,80 3.000,00 4.071,80		156,00 1.346,88 1.502,88	97,00 189,34 286,34	253,00 1.536,22 1.789,22	-818,80 -1.463,78	



DESCRIZIONE (con i dati della classificazione: Codice - Risorsa - Capitolo)	RS CP T	Residui conservati e stanziamenti definitivi di bilancio	N° di riferimento allo svolgimento	Conto del tesoriere	Determinazione dei residui	Accertamenti	Maggiori o minori entrate
		Residui (A)		Riscossioni	Residui da riportare		
				Competenza (F)	Residui (B)	Residui (C)	Residui (D=B+C)
		Totale (M)		Competenza (G)	Competenza (H)	Competenza (I=G+H)	( E = D - A ) ( E = A - D )
			Totale (N)	Res. al 31/12 (O=C+H)	Acc. al 31/12 (P=D+I)	( L = I - F ) ( L = F - I )	
Risorsa 3020 - DIRITTI SEGRETERIA SUAP							
3013020 - Capitolo 3020/ 0 - DIRITTI SEGRETERIA SUAP	RS CP T	14.000,00 14.000,00	50		6.000,00 6.000,00	6.000,00 6.000,00	-8.000,00
Totale Risorsa 3020	RS CP T	14.000,00 14.000,00			6.000,00 6.000,00	6.000,00 6.000,00	-8.000,00
Risorsa 3300 - TARIFFA RIFIUTI							
3013300 - Capitolo 3300/ 0 - TARIFFA RIFIUTI - TIA	RS CP T	440.254,33 440.254,33	51	101.447,38	288.806,95 288.806,95	390.254,33 390.254,33	-50.000,00
Totale Risorsa 3300	RS CP T	440.254,33 440.254,33		101.447,38 101.447,38	288.806,95 288.806,95	390.254,33 390.254,33	-50.000,00
Risorsa 3301 - RECUPERO EVASIONE TIA							
3013301 - Capitolo 3301/ 0 - RECUPERO EVASIONE TIA	RS CP T	372.585,39 50.000,00 422.585,39	52	58.044,46 21.455,49 79.499,95	129.633,51 28.347,05 157.980,56	187.677,97 49.802,54 237.480,51	-184.907,42 -197,46
Totale Risorsa 3301	RS CP T	372.585,39 50.000,00 422.585,39		58.044,46 21.455,49 79.499,95	129.633,51 28.347,05 157.980,56	187.677,97 49.802,54 237.480,51	-184.907,42 -197,46
Risorsa 3436 - PROVENTI GRETTI ESTIVI (RILEVANTE AI FINI IVA)							
3013436 - Capitolo 3436/ 0 - PROVENTI GRETTI ESTIVI	RS CP T	36.930,00 36.930,00	53	34.142,50 34.142,50		34.142,50 34.142,50	-2.787,50

DESCRIZIONE (con i dati della classificazione: Codice - Risorsa - Capitolo)	RS	Residui conservati e stanziamenti definitivi di bilancio	N° di riferimento allo svolgimento	Conto del tesoriere	Determinazione dei residui	Accertamenti	Maggiori o minori entrate	
		Residui (A)		Riscossioni	Residui da riportare			
				Residui (B)	Residui (C)	Residui (D=B+C)		
				Competenza (F)	Competenza (G)		Competenza (H)	Competenza (I=G+H)
				Totale (M)	Totale (N)		Res. al 31/12 (O=C+H)	
CP	Competenza (F)	Competenza (G)	Competenza (H)	Competenza (I=G+H)	( L = I - F ) ( L = F - I )			
T	Totale (M)	Totale (N)	Res. al 31/12 (O=C+H)	Acc. al 31/12 (P=D+I)				
Totale Risorsa 3436	RS CP T	 36.930,00 36.930,00		 34.142,50 34.142,50		 34.142,50 34.142,50	  -2.787,50	
Risorsa 3455 - PROVENTI SERVIZI PASTI A DOMICILIO								
3013455 - Capitolo 3455/ 0 - PROVENTI SERVIZIO PASTI A DOMICILIO ANZIANI - Rilevante ai fini Iva	RS CP T	 18.230,00 90.000,00 108.230,00	54	 4.980,00 61.230,00 66.210,00	  6.310,00 6.310,00	 4.980,00 67.540,00 72.520,00	  -13.250,00 -22.460,00	
Totale Risorsa 3455	RS CP T	 18.230,00 90.000,00 108.230,00		 4.980,00 61.230,00 66.210,00	 6.310,00 6.310,00	 4.980,00 67.540,00 72.520,00	  -13.250,00 -22.460,00	
Risorsa 3516 - RIMBORSO DA ATO MUTUI ACQUEDOTTO								
3013516 - Capitolo 3516/ 0 - RIMBORSO DA COGEME MUTUI ACQUEDOTTO - Rilevante ai fini Iva	RS CP T	 150.000,00 214.810,00 364.810,00	55	 149.987,46 32.997,24 182.984,70	  181.808,01 181.808,01	 149.987,46 214.805,25 364.792,71	  -12,54 -4,75	
Totale Risorsa 3516	RS CP T	 150.000,00 214.810,00 364.810,00		 149.987,46 32.997,24 182.984,70	 181.808,01 181.808,01	 149.987,46 214.805,25 364.792,71	  -12,54 -4,75	
Risorsa 3531 - PROVENTI UTILIZZO CONNECTED VILLAGE								
3013531 - Capitolo 3531/ 0 - PROVENTI UTILIZZO CONNECTED VILLAGE	RS CP T	 9.415,00 1.000,00 10.415,00	56	  100,00 100,00		  100,00 100,00	  -9.415,00 -900,00	
Totale Risorsa 3531	RS CP T	 9.415,00 1.000,00 10.415,00		  100,00 100,00		  100,00 100,00	  -9.415,00 -900,00	
<u>Totale Categoria 1</u>	RS CP T	 1.359.665,19 3.623.520,00 4.983.185,19		 522.010,41 2.596.058,25 3.118.068,66	 494.985,95 831.497,02 1.326.482,97	 1.016.996,36 3.427.555,27 4.444.551,63	  -342.668,83 -195.964,73	

DESCRIZIONE (con i dati della classificazione: Codice - Risorsa - Capitolo)	RS	Residui conservati e stanziamenti definitivi di bilancio	N° di riferimento allo svolgimento	Conto del tesoriere	Determinazione dei residui	Accertamenti	Maggiori o minori entrate
		Residui (A)		Riscossioni	Residui da riportare		
				Competenza (F)	Residui (B)	Residui (C)	Residui (D=B+C)
					Totale (M)	Totale (N)	
<b>Categoria 2 - PROVENTI DEI BENI DELL'ENTE</b>							
Risorsa 0540 - CANONI LOCAZIONE ALLOGGI							
3020540 - Capitolo 3540/ 0 - FITTI REALI DI FABBRICATI E TERRENI	RS	26.068,47	57	11.168,97	9.648,78	20.817,75	-5.250,72
	CP	100.000,00		58.891,95	25.093,01	83.984,96	-16.015,04
	T	126.068,47		70.060,92	34.741,79	104.802,71	
Totale Risorsa 0540	RS	26.068,47		11.168,97	9.648,78	20.817,75	-5.250,72
	CP	100.000,00		58.891,95	25.093,01	83.984,96	-16.015,04
	T	126.068,47		70.060,92	34.741,79	104.802,71	
Risorsa 0541 - CANONE AFFITTO CASERMA P.S.							
3020541 - Capitolo 3541/ 0 - CANONE AFFITTO CASERMA POLIZIA STRADALE	RS	56.687,25	58	48.339,60	8.347,65	56.687,25	
	CP	49.580,00		48.339,60	49.580,00	49.580,00	
	T	106.267,25		48.339,60	57.927,65	106.267,25	
Totale Risorsa 0541	RS	56.687,25		48.339,60	8.347,65	56.687,25	
	CP	49.580,00		48.339,60	49.580,00	49.580,00	
	T	106.267,25		48.339,60	57.927,65	106.267,25	
Risorsa 3506 - COSAP SOSTA AUTOMEZZI							
3023506 - Capitolo 3506/ 0 - COSAP SOSTA AUTOMEZZI	RS	41.908,48	59				-41.908,48
	CP	700.000,00		701.768,03	3.098,55	704.866,58	4.866,58
	T	741.908,48		701.768,03	3.098,55	704.866,58	
Totale Risorsa 3506	RS	41.908,48					-41.908,48
	CP	700.000,00		701.768,03	3.098,55	704.866,58	4.866,58
	T	741.908,48		701.768,03	3.098,55	704.866,58	
Risorsa 3507 - C.O.S.A.P. PERMANENTE							

DESCRIZIONE (con i dati della classificazione: Codice - Risorsa - Capitolo)	RS	Residui conservati e stanziamenti definitivi di bilancio	N° di riferimento allo svolgimento	Conto del tesoriere	Determinazione dei residui	Accertamenti	Maggiori o minori entrate
		Residui (A)		Riscossioni	Residui da riportare		
				Competenza (F)	Residui (B)	Residui (C)	Residui (D=B+C)
					Totale (M)	Totale (N)	
3023507 - Capitolo 3507/ 0 - CO.S.A.P. PERMANENTE	RS	13.284,27	60	1.359,70	7.436,17	8.795,87	-4.488,40
	CP	82.000,00		83.438,93	7.272,72	90.711,65	8.711,65
	T	95.284,27		84.798,63	14.708,89	99.507,52	
Totale Risorsa 3507	RS	13.284,27		1.359,70	7.436,17	8.795,87	-4.488,40
	CP	82.000,00		83.438,93	7.272,72	90.711,65	8.711,65
	T	95.284,27		84.798,63	14.708,89	99.507,52	
Risorsa 3508 - CO.S.A.P. PASSI CARRABILI							
3023508 - Capitolo 3508/ 0 - CO.S.A.P. PASSI CARRABILI	RS	988,25	61	197,10	119,62	316,72	-671,53
	CP	12.000,00		10.765,64	433,62	11.199,26	-800,74
	T	12.988,25		10.962,74	553,24	11.515,98	
Totale Risorsa 3508	RS	988,25		197,10	119,62	316,72	-671,53
	CP	12.000,00		10.765,64	433,62	11.199,26	-800,74
	T	12.988,25		10.962,74	553,24	11.515,98	
Risorsa 3509 - CO.S.A.P. TEMPORANEA							
3023509 - Capitolo 3509/ 0 - CO.S.A.P. TEMPORANEA	RS	22.020,96	62	10.227,93	3.460,74	13.688,67	-8.332,29
	CP	120.000,00		99.546,35	4.382,33	103.928,68	-16.071,32
	T	142.020,96		109.774,28	7.843,07	117.617,35	
Totale Risorsa 3509	RS	22.020,96		10.227,93	3.460,74	13.688,67	-8.332,29
	CP	120.000,00		99.546,35	4.382,33	103.928,68	-16.071,32
	T	142.020,96		109.774,28	7.843,07	117.617,35	
Risorsa 3512 - CANONI IDRAULICI L.R. 1/2000 e s.m.							
3023512 - Capitolo 3512/ 0 - CANONI IDRAULICI L.R. 1/2000 e s.m.	RS	1.000,00	63				-1.000,00
	CP	1.000,00					
	T	1.000,00					
Totale Risorsa 3512	RS	1.000,00					-1.000,00
	CP	1.000,00					
	T	1.000,00					

DESCRIZIONE (con i dati della classificazione: Codice - Risorsa - Capitolo)	RS CP T	Residui conservati e stanziamenti definitivi di bilancio	N° di riferimento allo svolgimento	Conto del tesoriere	Determinazione dei residui	Accertamenti	Maggiori o minori entrate
		Residui (A)		Riscossioni	Residui da riportare		
				Competenza (F)	Residui (B)	Residui (C)	Residui (D=B+C)
		Totale (M)		Competenza (G)	Competenza (H)	Competenza (I=G+H)	( E = D - A ) ( E = A - D )
			Totale (N)	Res. al 31/12 (O=C+H)	Acc. al 31/12 (P=D+I)	( L = I - F ) ( L = F - I )	
Risorsa 3543 - CONCESSIONI CIMITERIALI							
3023543 - Capitolo 3543/ 0 - CONCESSIONI CIMITERIALI	RS	4.394,00	64	956,50	3.437,50	4.394,00	
	CP						
	T	4.394,00		956,50	3.437,50	4.394,00	
Totale Risorsa 3543	RS	4.394,00		956,50	3.437,50	4.394,00	
	CP						
	T	4.394,00		956,50	3.437,50	4.394,00	
Risorsa 3545 - FITTI REALI DI IMMOBILI COMMERCIALI							
3023545 - Capitolo 3545/ 0 - FITTI REALI DI IMMOBILI COMMERCIALI - Rilevante ai fini Iva	RS	70.202,10	65	35.569,76	34.632,52	70.202,28	0,18
	CP	163.550,00		110.219,33	53.318,48	163.537,81	-12,19
	T	233.752,10		145.789,09	87.951,00	233.740,09	
Totale Risorsa 3545	RS	70.202,10		35.569,76	34.632,52	70.202,28	0,18
	CP	163.550,00		110.219,33	53.318,48	163.537,81	-12,19
	T	233.752,10		145.789,09	87.951,00	233.740,09	
Risorsa 3583 - CONTRIBUTO USO GRATUITO - AOB2							
3023583 - Capitolo 3583/ 0 - CONTRIBUTO USO GRATUITO - AOB2 - Rilevante ai fini Iva	RS	59.517,67	66		59.517,67	59.517,67	
	CP	35.000,00			35.000,00	35.000,00	
	T	94.517,67			94.517,67	94.517,67	
Totale Risorsa 3583	RS	59.517,67			59.517,67	59.517,67	
	CP	35.000,00			35.000,00	35.000,00	
	T	94.517,67			94.517,67	94.517,67	
Risorsa 3638 - CONTRIBUTO INSTALLAZIONE ANTENNE RIPETITORI DA PRIVATI							
3023638 - Capitolo 3688/ 0 - PROVENTI DA TITOLI ENERGIA ELETTRICA	RS		67				
	CP	25.000,00					
	T	25.000,00					-25.000,00

DESCRIZIONE (con i dati della classificazione: Codice - Risorsa - Capitolo)	RS	Residui conservati e stanziamenti definitivi di bilancio	N° di riferimento allo svolgimento	Conto del tesoriere	Determinazione dei residui	Accertamenti	Maggiori o minori entrate
		Residui (A)		Riscossioni	Residui da riportare		
				Competenza (F)	Residui (B)	Residui (C)	Residui (D=B+C)
					Totale (M)	Totale (N)	
Totale Risorsa 3638	RS CP T	 25.000,00 25.000,00					  -25.000,00
<u>Totale Categoria 2</u>	RS CP T	 295.071,45 1.288.130,00 1.583.201,45		 107.819,56 1.064.630,23 1.172.449,79	 126.600,65 178.178,71 304.779,36	 234.420,21 1.242.808,94 1.477.229,15	  -60.651,24 -45.321,06
<b>Categoria 3 - INTERESSI SU ANTICIPAZIONI E CREDITI</b>							
Risorsa 0600 - INTERESSI SU GIACENZE TESORERIA							
3030600 - Capitolo 3600/ 0 - INTERESSI ATTIVI SU GIACENZE DI CASSA	RS CP T	 758,44 6.426,50 7.184,94	68	 758,44 5.535,99 6.294,43	  241,99 241,99	 758,44 5.777,98 6.536,42	   -648,52
Totale Risorsa 0600	RS CP T	 758,44 6.426,50 7.184,94		 758,44 5.535,99 6.294,43	  241,99 241,99	 758,44 5.777,98 6.536,42	   -648,52
<u>Totale Categoria 3</u>	RS CP T	 758,44 6.426,50 7.184,94		 758,44 5.535,99 6.294,43	  241,99 241,99	 758,44 5.777,98 6.536,42	   -648,52
<b>Categoria 4 - UTILI NETTI DELLE AZIENDE SPECIALI E PARTECIPATE, DIVIDENDI DI SOCIETA`</b>							
Risorsa 3640 - DIVIDENDI COGEME							
3043640 - Capitolo 3640/ 0 - DIVIDENDI COGEME	RS CP T	 10.152,98 5.000,00 15.152,98	69	 5.151,33  5.151,33	 2.575,66 2.575,66 5.151,32	 7.726,99 2.575,66 10.302,65	   -2.425,99 -2.424,34
Totale Risorsa 3640	RS CP T	 10.152,98 5.000,00 15.152,98		 5.151,33  5.151,33	 2.575,66 2.575,66 5.151,32	 7.726,99 2.575,66 10.302,65	   -2.425,99 -2.424,34

DESCRIZIONE (con i dati della classificazione: Codice - Risorsa - Capitolo)	RS CP T	Residui conservati e stanziamenti definitivi di bilancio	N° di riferimento allo svolgimento	Conto del tesoriere	Determinazione dei residui	Accertamenti	Maggiori o minori entrate	
		Residui (A)		Riscossioni	Residui da riportare			
				Competenza (F)	Residui (B)	Residui (C)	Residui (D=B+C)	
					Competenza (G)	Competenza (H)		Competenza (I=G+H)
					Totale (M)	Totale (N)		
						( L = I - F ) ( L = F - I )		
<u>Totale Categoria 4</u>	RS CP T	10.152,98 5.000,00 15.152,98		5.151,33  5.151,33	2.575,66 2.575,66 5.151,32	7.726,99 2.575,66 10.302,65	-2.425,99 -2.424,34	
<b>Categoria 5 - PROVENTI DIVERSI</b>								
Risorsa 0670 - RIMBORSO SPESE UFFICIO COLLOCAMENTO								
3050670 - Capitolo 3670/ 0 - RIMBORSO SPESE CENTRO PER L'IMPIEGO	RS CP T	5.019,42 46.800,00 51.819,42	70	5.019,42 41.672,61 46.692,03		5.019,42 41.672,61 46.692,03	-5.127,39	
Totale Risorsa 0670	RS CP T	5.019,42 46.800,00 51.819,42		5.019,42 41.672,61 46.692,03		5.019,42 41.672,61 46.692,03	-5.127,39	
Risorsa 0671 - RIMBORSO SPESE COMMISSIONE CEM/CEC								
3050671 - Capitolo 3671/ 0 - CONCORSO SPESA FUNZIONAMENTO S.E.C. (EX C.E.M.)	RS CP T	15.885,71 15.400,00 31.285,71	71	19.101,10 2.915,83 22.016,93	6.101,70 6.101,70	19.101,10 9.017,53 28.118,63	3.215,39 -6.382,47	
Totale Risorsa 0671	RS CP T	15.885,71 15.400,00 31.285,71		19.101,10 2.915,83 22.016,93	6.101,70 6.101,70	19.101,10 9.017,53 28.118,63	3.215,39 -6.382,47	
Risorsa 0673 - RIMBORSO SPESE SERVIZIO SOCIO ASSISTENZ.								
3050673 - Capitolo 3673/ 0 - RIMBORSO DELLE SPESE PER IL SERVIZIO SOCIO ASSISTENZIALE	RS CP T	16.114,60 36.500,00 52.614,60	72	4.605,00 14.338,50 18.943,50	11.508,60 8.715,00 20.223,60	16.113,60 23.053,50 39.167,10	-1,00 -13.446,50	
Totale Risorsa 0673	RS CP T	16.114,60 36.500,00 52.614,60		4.605,00 14.338,50 18.943,50	11.508,60 8.715,00 20.223,60	16.113,60 23.053,50 39.167,10	-1,00 -13.446,50	

DESCRIZIONE (con i dati della classificazione: Codice - Risorsa - Capitolo)	RS	Residui conservati e stanziamenti definitivi di bilancio	N° di riferimento allo svolgimento	Conto del tesoriere	Determinazione dei residui	Accertamenti	Maggiori o minori entrate
		Residui (A)		Riscossioni	Residui da riportare		
				Residui (B)	Residui (C)	Residui (D=B+C)	
				Competenza (F)	Competenza (G)	Competenza (H)	Competenza (I=G+H)
				Totale (M)	Totale (N)	Res. al 31/12 (O=C+H)	Acc. al 31/12 (P=D+I)
						( E = D - A ) ( E = A - D )	
						( L = I - F ) ( L = F - I )	
Risorsa 0678 - PROVENTI PER SPESE RICOVERO ANZIANI							
3050678 - Capitolo 3678/ 0 - RIMBORSO DELLE SPESE DI RICOVERO IN ISTITUTI	RS	24.156,00	73	9.225,00	14.931,00	24.156,00	
	CP	45.000,00		30.673,08	4.030,00	34.703,08	-10.296,92
	T	69.156,00		39.898,08	18.961,00	58.859,08	
Totale Risorsa 0678	RS	24.156,00		9.225,00	14.931,00	24.156,00	
	CP	45.000,00		30.673,08	4.030,00	34.703,08	-10.296,92
	T	69.156,00		39.898,08	18.961,00	58.859,08	
Risorsa 0682 - CONTRIBUTO TESORERIA COMUNALE							
3050682 - Capitolo 3682/ 0 - CONTRIBUTO TESORERIA COMUNALE	RS		74				
	CP	5.000,00		5.000,00		5.000,00	
	T	5.000,00		5.000,00		5.000,00	
Totale Risorsa 0682	RS						
	CP	5.000,00		5.000,00		5.000,00	
	T	5.000,00		5.000,00		5.000,00	
Risorsa 0683 - INTROITI E RIMBORSI DIVERSI							
3050683 - Capitolo 3683/ 0 - INTROITI E RIMBORSI DIVERSI	RS	67.757,18	75	15.676,27	46.355,85	62.032,12	-5.725,06
	CP	62.600,00		37.957,96	28.482,38	66.440,34	3.840,34
	T	130.357,18		53.634,23	74.838,23	128.472,46	
3050683 - Capitolo 3684/ 0 - IMPOSTA DI REGISTRO (da terzi x registrazione contratti)	RS		76				
	CP	7.000,00		1.703,50		1.703,50	-5.296,50
	T	7.000,00		1.703,50		1.703,50	
3050683 - Capitolo 3685/ 0 - IMPOSTA DI BOLLO (da terzi per registrazione contratti)	RS		77				
	CP	1.500,00		282,00		282,00	-1.218,00
	T	1.500,00		282,00		282,00	
Totale Risorsa 0683	RS	67.757,18		15.676,27	46.355,85	62.032,12	-5.725,06
	CP	71.100,00		39.943,46	28.482,38	68.425,84	-2.674,16
	T	138.857,18		55.619,73	74.838,23	130.457,96	



DESCRIZIONE (con i dati della classificazione: Codice - Risorsa - Capitolo)	RS CP T	Residui conservati e stanziamenti definitivi di bilancio	N° di riferimento allo svolgimento	Conto del tesoriere	Determinazione dei residui	Accertamenti	Maggiori o minori entrate	
		Residui (A)		Riscossioni	Residui da riportare			
				Competenza (F)	Residui (B)	Residui (C)	Residui (D=B+C)	
					Totale (M)	Competenza (G)		Competenza (H)
			Totale (N)	Res. al 31/12 (O=C+H)	Acc. al 31/12 (P=D+I)	( L = I - F ) ( L = F - I )		
Risorsa 3518 - RIMBORSO SPESE PERSONALE CIMITERI DA COGEME								
3053518 - Capitolo 3518/ 0 - RIMBORSO SPESE PERSONALE CIMITERI DA COGEME	RS	10.000,00	78				-10.000,00	
	CP	4.000,00				7.116,66	7.116,66	3.116,66
	T	14.000,00				7.116,66	7.116,66	
Totale Risorsa 3518		RS	10.000,00				-10.000,00	
	CP	4.000,00				7.116,66	7.116,66	
	T	14.000,00				7.116,66	3.116,66	
Risorsa 3637 - CONTRIBUTO PROROGA GESTIONE GAS-ASM								
3053637 - Capitolo 3637/ 0 - CONTRIBUTO PROROGA GESTIONE GAS-ASM - Rilevante ai fini Iva	RS	146.400,00	79					
	CP	146.400,00			146.400,00		146.400,00	
	T	146.400,00			146.400,00		146.400,00	
Totale Risorsa 3637		RS	146.400,00					
	CP	146.400,00		146.400,00		146.400,00		
	T	146.400,00		146.400,00		146.400,00		
Risorsa 3669 - RIMBORSO FORTUNALE								
3053669 - Capitolo 3669/ 0 - RIMBORSO FORTUNALE	RS	20.000,00	80					
	CP	20.000,00				20.000,00	20.000,00	
	T	20.000,00				20.000,00	20.000,00	
Totale Risorsa 3669		RS	20.000,00					
	CP	20.000,00			20.000,00	20.000,00		
	T	20.000,00			20.000,00	20.000,00		
Risorsa 3680 - RIMBORSI PER RISARCIMENTI DANNI DA ASSICURAZIONI								
3053680 - Capitolo 3680/ 0 - RIMBORSI PER RISARCIMENTI DANNI DA ASSICURAZIONI	RS	3.000,00	81				-3.000,00	
	CP	26.000,00			13.430,50	43.218,86	56.649,36	30.649,36
	T	29.000,00			13.430,50	43.218,86	56.649,36	

DESCRIZIONE (con i dati della classificazione: Codice - Risorsa - Capitolo)	RS CP T	Residui conservati e stanziamenti definitivi di bilancio	N° di riferimento allo svolgimento	Conto del tesoriere	Determinazione dei residui	Accertamenti	Maggiori o minori entrate	
		Residui (A)		Riscossioni	Residui da riportare			
				Competenza (F)	Residui (B)	Residui (C)	Residui (D=B+C)	
					Totale (M)	Competenza (G)	Competenza (H)	Competenza (I=G+H)
						Totale (N)	Res. al 31/12 (O=C+H)	Acc. al 31/12 (P=D+I)
Totale Risorsa 3680	RS CP T	3.000,00 26.000,00 29.000,00		13.430,50 13.430,50	43.218,86 43.218,86	56.649,36 56.649,36	-3.000,00 30.649,36	
Risorsa 3686 - PROVENTI PER GESTIONE ASSOCIATE SPORTELLO PORTI								
3053686 - Capitolo 3686/ 0 - PROVENTI PER GESTIONE ASSOCIATA SPORTELLO PORTI	RS CP T	10.250,00 20.500,00 30.750,00	82	10.250,00 10.250,00 20.500,00	10.250,00 10.250,00	10.250,00 20.500,00 30.750,00		
Totale Risorsa 3686	RS CP T	10.250,00 20.500,00 30.750,00		10.250,00 10.250,00 20.500,00	10.250,00 10.250,00	10.250,00 20.500,00 30.750,00		
Risorsa 3687 - CONTRIBUTI DA ENTI PER MANIFESTAZIONI								
3053687 - Capitolo 3687/ 0 - CONTRIBUTI DA ENTI PER MANIFESTAZIONI	RS CP T		83					
Totale Risorsa 3687	RS CP T							
Risorsa 3689 - CONTRIBUTI DA PRIVATI PER MANIFESTAZIONI								
3053689 - Capitolo 3689/ 0 - CONTRIBUTI DA PRIVATI PER MANIFESTAZIONI	RS CP T	75.728,33 62.000,00 137.728,33	84	17.032,33 39.885,00 56.917,33	44.400,00 28.049,00 72.449,00	61.432,33 67.934,00 129.366,33	-14.296,00 5.934,00	
Totale Risorsa 3689	RS CP T	75.728,33 62.000,00 137.728,33		17.032,33 39.885,00 56.917,33	44.400,00 28.049,00 72.449,00	61.432,33 67.934,00 129.366,33	-14.296,00 5.934,00	
Risorsa 3690 - CONTRIBUTO ENTI SPESE LOCALI E PERSONALE L.328								

DESCRIZIONE (con i dati della classificazione: Codice - Risorsa - Capitolo)	RS CP T	Residui conservati e stanziamenti definitivi di bilancio	N° di riferimento allo svolgimento	Conto del tesoriere	Determinazione dei residui	Accertamenti	Maggiori o minori entrate
		Residui (A)		Riscossioni	Residui da riportare		
				Competenza (F)	Residui (B)	Residui (C)	Residui (D=B+C)
					Totale (M)	Competenza (G)	
			Totale (N)		Res. al 31/12 (O=C+H)	Acc. al 31/12 (P=D+I)	( E = D - A ) ( E = A - D ) ( L = I - F ) ( L = F - I )
3053690 - Capitolo 3690/ 0 - CONTRIBUTO ENTI SPESE LOCALI E PERSONALE L.328	RS CP T		85				
		9.000,00 9.000,00		9.000,00 9.000,00		9.000,00 9.000,00	
Totale Risorsa 3690	RS CP T						
		9.000,00 9.000,00		9.000,00 9.000,00		9.000,00 9.000,00	
Risorsa 3691 - RIMBORSO SPESE AUTORITA' COMPETENTE VAS							
3053691 - Capitolo 3691/ 0 - RIMBORSO SPESE AUTORITA' COMPETENTE VAS - VALTAZIONE AMBIENTALE STRATEGICA	RS CP T		86				
		15.000,00 15.000,00		8.000,00 8.000,00		8.000,00 8.000,00	-7.000,00
Totale Risorsa 3691	RS CP T						
		15.000,00 15.000,00		8.000,00 8.000,00		8.000,00 8.000,00	-7.000,00
Risorsa 3697 - IVA SPLIT PAYMENT COMMERCIALE							
3053697 - Capitolo 3697/ 0 - IVA SPLIT PAYMENT COMMERCIALE	RS CP T		87				
		300.000,00 300.000,00		136.375,43 136.375,43		136.375,43 136.375,43	-163.624,57
Totale Risorsa 3697	RS CP T						
		300.000,00 300.000,00		136.375,43 136.375,43		136.375,43 136.375,43	-163.624,57
<u>Totale Categoria 5</u>	RS CP T						
		247.911,24 802.700,00 1.050.611,24		80.909,12 497.884,41 578.793,53	137.195,45 135.963,60 273.159,05	218.104,57 633.848,01 851.952,58	-29.806,67 -168.851,99
<b>RIASSUNTO Titolo III - ENTRATE EXTRATRIBUTARIE</b>							
Categoria 1 - PROVENTI DEI SERVIZI PUBBLICI	RS CP T						
		1.359.665,19 3.623.520,00 4.983.185,19		522.010,41 2.596.058,25 3.118.068,66	494.985,95 831.497,02 1.326.482,97	1.016.996,36 3.427.555,27 4.444.551,63	-342.668,83 -195.964,73

DESCRIZIONE (con i dati della classificazione: Codice - Risorsa - Capitolo)	RS CP T	Residui conservati e stanziamenti definitivi di bilancio	N° di riferimento allo svolgimento	Conto del tesoriere	Determinazione dei residui	Accertamenti	Maggiori o minori entrate
		Residui (A)		Riscossioni	Residui da riportare		
		Competenza (F)		Residui (B)	Residui (C)	Residui (D=B+C)	
		Totale (M)		Competenza (G)	Competenza (H)	Competenza (I=G+H)	
		Totale (N)	Res. al 31/12 (O=C+H)	Acc. al 31/12 (P=D+I)	( E = D - A ) ( E = A - D )	( L = I - F ) ( L = F - I )	
Categoria 2 - PROVENTI DEI BENI DELL'ENTE	RS	295.071,45		107.819,56	126.600,65	234.420,21	-60.651,24
	CP	1.288.130,00		1.064.630,23	178.178,71	1.242.808,94	-45.321,06
	T	1.583.201,45		1.172.449,79	304.779,36	1.477.229,15	
Categoria 3 - INTERESSI SU ANTICIPAZIONI E CREDITI	RS	758,44		758,44		758,44	
	CP	6.426,50		5.535,99	241,99	5.777,98	-648,52
	T	7.184,94		6.294,43	241,99	6.536,42	
Categoria 4 - UTILI NETTI DELLE AZIENDE SPECIALI E PARTECIPATE, DIVIDENDI DI SOCIETA'	RS	10.152,98		5.151,33	2.575,66	7.726,99	-2.425,99
	CP	5.000,00			2.575,66	2.575,66	-2.424,34
	T	15.152,98		5.151,33	5.151,32	10.302,65	
Categoria 5 - PROVENTI DIVERSI	RS	247.911,24		80.909,12	137.195,45	218.104,57	-29.806,67
	CP	802.700,00		497.884,41	135.963,60	633.848,01	-168.851,99
	T	1.050.611,24		578.793,53	273.159,05	851.952,58	
<b>TOTALE TITOLO III</b>	RS	1.913.559,30		716.648,86	761.357,71	1.478.006,57	-435.552,73
	CP	5.725.776,50		4.164.108,88	1.148.456,98	5.312.565,86	-413.210,64
	T	7.639.335,80		4.880.757,74	1.909.814,69	6.790.572,43	

DESCRIZIONE (con i dati della classificazione: Codice - Risorsa - Capitolo)	RS CP T	Residui conservati e stanziamenti definitivi di bilancio	N° di riferimento allo svolgimento	Conto del tesoriere	Determinazione dei residui	Accertamenti	Maggiori o minori entrate
		Residui (A)		Riscossioni	Residui da riportare		
				Competenza (F)	Residui (B)	Residui (C)	Residui (D=B+C)
		Totale (M)		Competenza (G)	Competenza (H)	Competenza (I=G+H)	( E = D - A ) ( E = A - D )
			Totale (N)	Res. al 31/12 (O=C+H)	Acc. al 31/12 (P=D+I)	( L = I - F ) ( L = F - I )	
<b>Titolo IV - ENTRATE DERIVANTI DA ALIENAZIONI, DA TRASFERIMENTI DI CAPITALE E DA RISCOSSIONE DI CREDITI</b>							
<b>Categoria 1 - ALIENAZIONE DI BENI PATRIMONIALI</b>							
Risorsa 4703 - ALIENAZIONE IMMOBILI							
4014703 - Capitolo 4703/ 0 - ALIENAZIONE DI BENI IMMOBILI	RS CP T	475.000,00 475.000,00	88				-475.000,00
Totale Risorsa 4703	RS CP T	475.000,00 475.000,00					-475.000,00
Risorsa 4708 - ALIENAZIONE AREA A PILZONE X STRADA COVELO							
4014708 - Capitolo 4708/ 0 - ALIENAZIONE AREA A PILZONE X STRADA COVELO	RS CP T	45.092,27 45.092,27	89				-45.092,27
Totale Risorsa 4708	RS CP T	45.092,27 45.092,27					-45.092,27
Risorsa 4710 - ALIENAZIONI DIRITTI DI SUPERFICIE							
4014710 - Capitolo 4710/ 0 - ALIENAZIONI DIRITTI DI SUPERFICIE	RS CP T	40.000,00 40.000,00	90	39.605,63 39.605,63		39.605,63 39.605,63	-394,37
Totale Risorsa 4710	RS CP T	40.000,00 40.000,00		39.605,63 39.605,63		39.605,63 39.605,63	-394,37

DESCRIZIONE (con i dati della classificazione: Codice - Risorsa - Capitolo)	RS	Residui conservati e stanziamenti definitivi di bilancio	N° di riferimento allo svolgimento	Conto del tesoriere	Determinazione dei residui	Accertamenti	Maggiori o minori entrate	
		Residui (A)		Riscossioni	Residui da riportare			
				Competenza (F)	Residui (B)	Residui (C)	Residui (D=B+C)	
					CP	Competenza (G)	Competenza (H)	Competenza (I=G+H)
						T	Totale (M)	Totale (N)
<u>Totale Categoria 1</u>		RS 45.092,27 CP 515.000,00 T 560.092,27		39.605,63 39.605,63		39.605,63 39.605,63	-45.092,27 -475.394,37	
<b>Categoria 2 - TRASFERIMENTI DI CAPITALE DALLO STATO</b>								
Risorsa 4751 - CONTRIBUTO STATO PER POLO SCOLASTICO								
4024751 - Capitolo 4751/ 0 - CONTRIBUTO STATO PER POLO SCOLASTICO								
	RS	60.000,00	91		60.000,00	60.000,00		
	CP							
	T	60.000,00			60.000,00	60.000,00		
Totale Risorsa 4751		RS 60.000,00 CP T 60.000,00			60.000,00 60.000,00	60.000,00 60.000,00		
<u>Totale Categoria 2</u>		RS 60.000,00 CP T 60.000,00			60.000,00 60.000,00	60.000,00 60.000,00		
<b>Categoria 3 - TRASFERIMENTI DI CAPITALE DALLA REGIONE</b>								
Risorsa 4785 - CONTRIBUTO REGIONE RIQUALIFICAZIONE LUNGOLAGO ISEO								
4034785 - Capitolo 4785/ 0 - CONTR REG CONSOLIDAMENTO SPONDE LUNGOLAGO ISEO E FRAZIONI								
	RS	210.000,00	92				-210.000,00	
	CP	210.000,00						
	T	210.000,00					-210.000,00	
Totale Risorsa 4785		RS 210.000,00 CP T 210.000,00					-210.000,00	
Risorsa 4786 - CONTRIBUTO REG. LOMB. INTEVENTI RETICOLO IDRICO								

DESCRIZIONE (con i dati della classificazione: Codice - Risorsa - Capitolo)	RS	Residui conservati e stanziamenti definitivi di bilancio	N° di riferimento allo svolgimento	Conto del tesoriere	Determinazione dei residui	Accertamenti	Maggiori o minori entrate
		Residui (A)		Riscossioni	Residui da riportare		
				Competenza (F)	Residui (B)	Residui (C)	Residui (D=B+C)
					Totale (M)	Totale (N)	
4034786 - Capitolo 4786/ 0 - CONTRIBUTO REG LOMB RETICOLO IDRAULICO	RS CP T		93				
		50.000,00 50.000,00		50.000,00 50.000,00		50.000,00 50.000,00	
Totale Risorsa 4786	RS CP T	50.000,00 50.000,00		50.000,00 50.000,00		50.000,00 50.000,00	
<u>Totale Categoria 3</u>	RS CP T	260.000,00 260.000,00		50.000,00 50.000,00		50.000,00 50.000,00	-210.000,00
<b>Categoria 5 - TRASFERIMENTI DI CAPITALE DA ALTRI SOGGETTI</b>							
Risorsa 0900 - PROVENTI DA CONCESSIONI EDILIZIE E SANZIONI - ONERI DI URBANIZZAZIONE							
4050900 - Capitolo 4900/ 0 - PROVENTI DERIVANTI DA CONCESSIONI EDILIZIE E DALLE SANZIONI	RS CP T		94				
		490.000,00 490.000,00		650.895,63 650.895,63		650.895,63 650.895,63	160.895,63
Totale Risorsa 0900	RS CP T	490.000,00 490.000,00		650.895,63 650.895,63		650.895,63 650.895,63	160.895,63
Risorsa 4864 - DIVIDENDI DA COGEME							
4054864 - Capitolo 4864/ 0 - DIVIDENDI DA COGEME	RS CP T		95				
		2.500,00 2.500,00					-2.500,00
Totale Risorsa 4864	RS CP T	2.500,00 2.500,00					-2.500,00
Risorsa 4909 - CONTRIBUTO FONAZIONE CARIPLO PER RESTAURO CASTELLO OLDODFREDI							

DESCRIZIONE (con i dati della classificazione: Codice - Risorsa - Capitolo)	RS CP T	Residui conservati e stanziamenti definitivi di bilancio	N° di riferimento allo svolgimento	Conto del tesoriere	Determinazione dei residui	Accertamenti	Maggiori o minori entrate
		Residui (A)		Riscossioni	Residui da riportare		
				Competenza (F)	Residui (B)	Residui (C)	Residui (D=B+C)
					Totale (M)	Competenza (G)	
			Totale (N)	Res. al 31/12 (O=C+H)	Acc. al 31/12 (P=D+I)	( L = I - F ) ( L = F - I )	
4054909 - Capitolo 4909/ 0 - CONTRIBUTO FONDAZIONE CARIPLO PER RESTAURO CASTELLO OLDOLFREDI PER ATTIVITA' CULTURALI E MUSEALI	RS CP T		96				
		79.739,00 79.739,00			79.739,00 79.739,00	79.739,00 79.739,00	
Totale Risorsa 4909	RS CP T	79.739,00 79.739,00			79.739,00 79.739,00	79.739,00 79.739,00	
Risorsa 4910 - CONTRIBUTO ATO PER RETICOLO IDRICO - VIA ROMA							
4054910 - Capitolo 4910/ 0 - CONTRIBUTO ATO PER INTERVENTO IDRICO-VIA ROMA	RS CP T	146.961,00 146.961,00 293.922,00	97		146.961,00 146.961,00	146.961,00 146.961,00	-146.961,00
Totale Risorsa 4910	RS CP T	146.961,00 146.961,00 293.922,00			146.961,00 146.961,00	146.961,00 146.961,00	-146.961,00
Risorsa 4912 - CONTRIBUTO AOB2 PER INTERVENTI RETICOLO IDRICO VIA ROMA							
4054912 - Capitolo 4912/ 0 - CONTRIBUTO AOB2 PER INTERVENTI RETICOLO IDRICO VIA ROMA	RS CP T	34.652,00 34.652,00 69.304,00	98	34.652,00 34.652,00		34.652,00 34.652,00	-34.652,00
Totale Risorsa 4912	RS CP T	34.652,00 34.652,00 69.304,00		34.652,00 34.652,00		34.652,00 34.652,00	-34.652,00
<u>Totale Categoria 5</u>	RS CP T	181.613,00 753.852,00 935.465,00		685.547,63 685.547,63	226.700,00 226.700,00	912.247,63 912.247,63	-181.613,00 158.395,63
<b>RIASSUNTO Titolo IV - ENTRATE DERIVANTI DA ALIENAZIONI, DA TRASFERIMENTI DI CAPITALE E DA RISCOSSIONE DI CREDITI</b>							
Categoria 1 - ALIENAZIONE DI BENI PATRIMONIALI	RS CP T	45.092,27 515.000,00 560.092,27		39.605,63 39.605,63		39.605,63 39.605,63	-45.092,27 -475.394,37



DESCRIZIONE (con i dati della classificazione: Codice - Risorsa - Capitolo)	RS CP T	Residui conservati e stanziamenti definitivi di bilancio	N° di riferimento allo svolgimento	Conto del tesoriere	Determinazione dei residui	Accertamenti	Maggiori o minori entrate
		Residui (A)		Riscossioni	Residui da riportare		
		Competenza (F)		Residui (B)	Residui (C)	Residui (D=B+C)	
		Totale (M)		Competenza (G)	Competenza (H)	Competenza (I=G+H)	
			Totale (N)	Res. al 31/12 (O=C+H)	Acc. al 31/12 (P=D+I)	( E = D - A ) ( E = A - D )	( L = I - F ) ( L = F - I )
Categoria 2 - TRASFERIMENTI DI CAPITALE DALLO STATO	RS CP T	60.000,00 60.000,00			60.000,00 60.000,00	60.000,00 60.000,00	
Categoria 3 - TRASFERIMENTI DI CAPITALE DALLA REGIONE	RS CP T	260.000,00 260.000,00		50.000,00 50.000,00		50.000,00 50.000,00	-210.000,00
Categoria 5 - TRASFERIMENTI DI CAPITALE DA ALTRI SOGGETTI	RS CP T	181.613,00 753.852,00 935.465,00		685.547,63 685.547,63	226.700,00 226.700,00	912.247,63 912.247,63	-181.613,00 158.395,63
<b>TOTALE TITOLO IV</b>	RS CP T	286.705,27 1.528.852,00 1.815.557,27		775.153,26 775.153,26	60.000,00 226.700,00 286.700,00	60.000,00 1.001.853,26 1.061.853,26	-226.705,27 -526.998,74

DESCRIZIONE (con i dati della classificazione: Codice - Risorsa - Capitolo)	RS CP T	Residui conservati e stanziamenti definitivi di bilancio	N° di riferimento allo svolgimento	Conto del tesoriere	Determinazione dei residui	Accertamenti	Maggiori o minori entrate
		Residui (A)		Riscossioni	Residui da riportare		
		Competenza (F)		Residui (B)	Residui (C)	Residui (D=B+C)	
		Totale (M)		Competenza (G)	Competenza (H)	Competenza (I=G+H)	
			Totale (N)	Res. al 31/12 (O=C+H)	Acc. al 31/12 (P=D+I)	( E = D - A ) ( E = A - D )	( L = I - F ) ( L = F - I )
<b>Titolo V - ENTRATE DERIVANTI DA ACCENSIONE DI PRESTITI</b>							
<b>Categoria 1 - ANTICIPAZIONI DI CASSA</b>							
Risorsa 0840 - ANTICIPAZIONE DI CASSA DEL TESORIERE							
5010840 - Capitolo 5840/ 0 - ANTICIPAZIONE CASSA DEL TESORIERE	RS CP T		99				
		1.000.000,00 1.000.000,00					-1.000.000,00
Totale Risorsa 0840	RS CP T	1.000.000,00 1.000.000,00					-1.000.000,00
<u>Totale Categoria 1</u>	RS CP T	1.000.000,00 1.000.000,00					-1.000.000,00
<b>Categoria 3 - ASSUNZIONE DI MUTUI E PRESTITI</b>							
Risorsa 5895 - MUTUO TIQUALIFICAZIONE IMPIANTI TECNOLOGICI STRADE E VICOLI							
5035895 - Capitolo 5895/ 0 - MUTUO RIQUALIFICAZ. IMPIANTI TECNOLOGICI STRADE E VICOLI CASSA DD.PP.	RS CP T		100				
		3.632,24 3.632,24			3.632,24 3.632,24	3.632,24 3.632,24	
Totale Risorsa 5895	RS CP T	3.632,24 3.632,24			3.632,24 3.632,24	3.632,24 3.632,24	
<u>Totale Categoria 3</u>	RS CP T	3.632,24 3.632,24			3.632,24 3.632,24	3.632,24 3.632,24	

DESCRIZIONE (con i dati della classificazione: Codice - Risorsa - Capitolo)	RS CP T	Residui conservati e stanziamenti definitivi di bilancio	N° di riferimento allo svolgimento	Conto del tesoriere	Determinazione dei residui	Accertamenti	Maggiori o minori entrate
		Residui (A)		Riscossioni	Residui da riportare		
		Competenza (F)		Residui (B)	Residui (C)	Residui (D=B+C)	
		Totale (M)		Competenza (G)	Competenza (H)	Competenza (I=G+H)	
			Totale (N)	Res. al 31/12 (O=C+H)	Acc. al 31/12 (P=D+I)	( E = D - A ) ( E = A - D )	( L = I - F ) ( L = F - I )
<b>RIASSUNTO Titolo V - ENTRATE DERIVANTI DA ACCENSIONE DI PRESTITI</b>							
Categoria 1 - ANTICIPAZIONI DI CASSA	RS CP T	1.000.000,00 1.000.000,00					-1.000.000,00
Categoria 3 - ASSUNZIONE DI MUTUI E PRESTITI	RS CP T	3.632,24 3.632,24			3.632,24 3.632,24	3.632,24 3.632,24	
<b>TOTALE TITOLO V</b>	RS CP T	3.632,24 1.000.000,00 1.003.632,24			3.632,24 3.632,24	3.632,24 3.632,24	-1.000.000,00

DESCRIZIONE (con i dati della classificazione: Codice - Risorsa - Capitolo)	RS	Residui conservati e stanziamenti definitivi di bilancio	N° di riferimento allo svolgimento	Conto del tesoriere	Determinazione dei residui	Accertamenti	Maggiori o minori entrate
		Residui (A)		Riscossioni	Residui da riportare		
				Competenza (F)	Residui (B)	Residui (C)	Residui (D=B+C)
					Totale (M)	Totale (N)	
<b>Titolo VI - ENTRATE DA SERVIZI PER CONTO DI TERZI</b>							
Capitolo Conto Terzi 01 - RITENUTE PREVIDENZIALI E ASSISTENZIALI AL PERSONALE							
6010000 - Capitolo 6013/ 0 - RITENUTE PREVIDENZIALI ED ASSISTENZIALI AL PERSONALE - CPDEL - CPIA - INPS - GESCAL	RS CP T	200.000,00 200.000,00		138.464,43 138.464,43	42,12 42,12	138.506,55 138.506,55	-61.493,45
Totale Capitolo Conto Terzi 01	RS CP T	200.000,00 200.000,00		138.464,43 138.464,43	42,12 42,12	138.506,55 138.506,55	-61.493,45
Capitolo Conto Terzi 02 - RITENUTE ERARIALI							
6020000 - Capitolo 6020/ 0 - RITENUTE ERARIALI - IRPEF	RS CP T	350.000,00 350.000,00		249.164,65 249.164,65	2.663,14 2.663,14	251.827,79 251.827,79	-98.172,21
6020000 - Capitolo 6021/ 0 - RITENUTE ERARIALI - LAVORO AUTONOMO - IRPEF	RS CP T	100.000,00 100.000,00		24.001,28 24.001,28	0,02 0,02	24.001,30 24.001,30	-75.998,70
6020000 - Capitolo 6022/ 0 - RITENUTE ERARIALI - CONTRIBUTI PUBBLICI 4% -IRPEF	RS CP T	15.000,00 15.000,00		484,16 484,16		484,16 484,16	-14.515,84
Totale Capitolo Conto Terzi 02	RS CP T	465.000,00 465.000,00		273.650,09 273.650,09	2.663,16 2.663,16	276.313,25 276.313,25	-188.686,75
Capitolo Conto Terzi 03 - ALTRE RITENUTE AL PERSONALE PER CONTO DI TERZI							
6030000 - Capitolo 6031/ 0 - ALTRE RITENUTE AL PERSONALE PER CONTO TERZI	RS CP T	24.000,00 24.000,00		9.387,31 9.387,31		9.387,31 9.387,31	-14.612,69

DESCRIZIONE (con i dati della classificazione: Codice - Risorsa - Capitolo)	RS CP T	Residui conservati e stanziamenti definitivi di bilancio	N° di riferimento allo svolgimento	Conto del tesoriere	Determinazione dei residui	Accertamenti	Maggiori o minori entrate	
		Residui (A)		Riscossioni	Residui da riportare			
				Residui (B)	Residui (C)	Residui (D=B+C)		
				Competenza (F)	Competenza (G)		Competenza (H)	Competenza (I=G+H)
				Totale (M)	Totale (N)		Res. al 31/12 (O=C+H)	
Totale Capitolo Conto Terzi 03	RS CP T	24.000,00 24.000,00		9.387,31 9.387,31		9.387,31 9.387,31	-14.612,69	
Capitolo Conto Terzi 04 - DEPOSITI CAUZIONALI								
6040000 - Capitolo 6040/ 0 - COSTITUZIONE DEPOSITI CAUZIONALI E CONTRATTUALI	RS CP T	10.961,83 50.000,00 60.961,83		3.300,00 1.750,00 5.050,00	7.661,83 158,84 7.820,67	10.961,83 1.908,84 12.870,67	-48.091,16	
Totale Capitolo Conto Terzi 04	RS CP T	10.961,83 50.000,00 60.961,83		3.300,00 1.750,00 5.050,00	7.661,83 158,84 7.820,67	10.961,83 1.908,84 12.870,67	-48.091,16	
Capitolo Conto Terzi 05 - RIMBORSO SPESE PER SERVIZI PER CONTO DI TERZI								
6050000 - Capitolo 6050/ 0 - RIMBORSO SPESE ANTICIPATE PER CONTO TERZI	RS CP T	109.460,03 150.000,00 259.460,03		19.410,30 3.154,89 22.565,19	68.520,17 9.362,85 77.883,02	87.930,47 12.517,74 100.448,21	-21.529,56 -137.482,26	
6050000 - Capitolo 6051/ 0 - IVA A DEBITO SU FATTURE CLIENTI E CORRISPETTIVI	RS CP T	39.421,52 39.421,52		9.822,17 9.822,17	27.675,90 27.675,90	37.498,07 37.498,07	-1.923,45	
6050000 - Capitolo 6054/ 0 - IVA SPLIT PAYMENT ISTITUZIONALE	RS CP T	700.000,00 700.000,00		332.753,73 332.753,73		332.753,73 332.753,73	-367.246,27	
6050000 - Capitolo 6055/ 0 - REINTEGRO INCASSI VINCOLATI AI SENSI DELL'ART.195 DEL TUEL	RS CP T	1.000.000,00 1.000.000,00		1.470.249,82 1.470.249,82		1.470.249,82 1.470.249,82	470.249,82	
6050000 - Capitolo 6056/ 0 - DESTINAZIONE INCASSI VINCOLATI A SPESE CORRENTI AI SENSI DELL'ART.195 DEL TUEL	RS CP T	1.000.000,00 1.000.000,00		1.470.249,82 1.470.249,82		1.470.249,82 1.470.249,82	470.249,82	
Totale Capitolo Conto Terzi 05	RS CP T	148.881,55 2.850.000,00 2.998.881,55		29.232,47 3.276.408,26 3.305.640,73	96.196,07 9.362,85 105.558,92	125.428,54 3.285.771,11 3.411.199,65	-23.453,01 435.771,11	

DESCRIZIONE (con i dati della classificazione: Codice - Risorsa - Capitolo)	RS	Residui conservati e stanziamenti definitivi di bilancio	N° di riferimento allo svolgimento	Conto del tesoriere	Determinazione dei residui	Accertamenti	Maggiori o minori entrate
		Residui (A)		Riscossioni	Residui da riportare		
				Competenza (F)	Residui (B)	Residui (C)	Residui (D=B+C)
					Totale (M)	Competenza (G)	
CP	Totale (N)	Res. al 31/12 (O=C+H)	Acc. al 31/12 (P=D+I)	( L = I - F ) ( L = F - I )			
T							
Capitolo Conto Terzi 06 - RIMBORSO DI ANTICIPAZIONE DI FONDI PER IL SERVIZIO ECONOMATO							
6060000 - Capitolo 6060/ 0 - RESTITUZIONE FONDI ECONOMATO	RS	5.164,57		5.164,57		5.164,57	
	CP	15.600,00		5.164,57	5.164,57	10.329,14	-5.270,86
	T	20.764,57		10.329,14	5.164,57	15.493,71	
Totale Capitolo Conto Terzi 06	RS	5.164,57		5.164,57		5.164,57	
	CP	15.600,00		5.164,57	5.164,57	10.329,14	-5.270,86
	T	20.764,57		10.329,14	5.164,57	15.493,71	
Capitolo Conto Terzi 07 - DEPOSITI PER SPESE CONTRATTUALI							
6070000 - Capitolo 6070/ 0 - RESTITUZIONE DEPOSITI CAUZIONALI E CONTRATTUALI	RS	516,46			516,46	516,46	
	CP	3.000,00					-3.000,00
	T	3.516,46			516,46	516,46	
Totale Capitolo Conto Terzi 07	RS	516,46			516,46	516,46	
	CP	3.000,00					-3.000,00
	T	3.516,46			516,46	516,46	
<b>TOTALE TITOLO VI</b>	RS	165.524,41		37.697,04	104.374,36	142.071,40	-23.453,01
	CP	3.607.600,00		3.704.824,66	17.391,54	3.722.216,20	114.616,20
	T	3.773.124,41		3.742.521,70	121.765,90	3.864.287,60	

DESCRIZIONE (con i dati della classificazione: Codice - Risorsa - Capitolo)	RS CP T	Residui conservati e stanziamenti definitivi di bilancio	N° di riferimento allo svolgimento	Conto del tesoriere	Determinazione dei residui	Accertamenti	Maggiori o minori entrate
		Residui (A)		Riscossioni	Residui da riportare		
				Competenza (F)	Residui (B)	Residui (C)	Residui (D=B+C)
					Totale (M)	Competenza (G)	
			Totale (N)		Res. al 31/12 (O=C+H)	Acc. al 31/12 (P=D+I)	( L = I - F ) ( L = F - I )
<b>RIEPILOGO GENERALE DELLE ENTRATE</b>							
Titolo I - ENTRATE TRIBUTARIE	RS CP T	2.318.942,56 5.498.286,00 7.817.228,56		1.528.705,49 4.067.045,79 5.595.751,28	605.447,18 1.283.235,77 1.888.682,95	2.134.152,67 5.350.281,56 7.484.434,23	-184.789,89 -148.004,44
Titolo II - ENTRATE DERIVANTI DA CONTRIBUTI E TRASFERIMENTI CORRENTI DELLO STATO, DELLA REGIONE E DI ALTRI ENTI PUBBLICI ANCHE IN RAPPORTO ALL'ESERCIZIO DI FUNZIONI DELEGATE DALLA REGIONE	RS CP T	692.540,83 1.724.939,00 2.417.479,83		427.025,63 737.149,66 1.164.175,29	249.377,73 456.539,51 705.917,24	676.403,36 1.193.689,17 1.870.092,53	-16.137,47 -531.249,83
Titolo III - ENTRATE EXTRATRIBUTARIE	RS CP T	1.913.559,30 5.725.776,50 7.639.335,80		716.648,86 4.164.108,88 4.880.757,74	761.357,71 1.148.456,98 1.909.814,69	1.478.006,57 5.312.565,86 6.790.572,43	-435.552,73 -413.210,64
Titolo IV - ENTRATE DERIVANTI DA ALIENAZIONI, DA TRASFERIMENTI DI CAPITALE E DA RISCOSSIONE DI CREDITI	RS CP T	286.705,27 1.528.852,00 1.815.557,27			60.000,00 775.153,26 775.153,26	60.000,00 1.001.853,26 1.061.853,26	-226.705,27 -526.998,74
Titolo V - ENTRATE DERIVANTI DA ACCENSIONE DI PRESTITI	RS CP T	3.632,24 1.000.000,00 1.003.632,24			3.632,24	3.632,24	-1.000.000,00
Titolo VI - ENTRATE DA SERVIZI PER CONTO DI TERZI	RS CP T	165.524,41 3.607.600,00 3.773.124,41		37.697,04 3.704.824,66 3.742.521,70	104.374,36 17.391,54 121.765,90	142.071,40 3.722.216,20 3.864.287,60	-23.453,01 114.616,20
<b>TOTALE GENERALE</b>	RS CP T	5.380.904,61 19.085.453,50 24.466.358,11		2.710.077,02 13.448.282,25 16.158.359,27	1.784.189,22 3.132.323,80 4.916.513,02	4.494.266,24 16.580.606,05 21.074.872,29	-886.638,37 -2.504.847,45
AVANZO DI AMMINISTRAZIONE							
Fondo vincolato pluriennale per spese correnti		42.474,52					
Fondo vincolato pluriennale per spese in conto capitale		304.797,90					
FONDO DI CASSA al 1° Gennaio		841.620,30					
<b>TOTALE GENERALE DELLE ENTRATE</b>	RS CP T	6.222.524,91 19.432.725,92 25.655.250,83		2.710.077,02 13.448.282,25 16.158.359,27	1.784.189,22 3.132.323,80 4.916.513,02	4.494.266,24 16.580.606,05 21.074.872,29	-886.638,37 -2.504.847,45

Il Segretario

MARINATO DOTT.SSA MARINA

Il Rappresentate Legale

VENCHIARUTTI DOTT. RICCARDO

Il Responsabile del Servizio Finanziario

DELLEDONNE RAG. RAFFAELLA



**COMUNE DI ISEO**  
**RENDICONTO GENERALE**  
**ANNO 2015**

**NOTA INTEGRATIVA CONTO ECONOMICO**

Il conto economico evidenzia i componenti positivi e negativi della gestione secondo criteri di competenza economica.

La gestione comprende le operazioni attraverso le quali si vogliono realizzare le finalità dell'ente. I componenti negativi sono riferiti ai consumi dei fattori impiegati, quelli positivi consistono nei proventi e ricavi conseguiti a seguito dell'affluire delle risorse che rendono possibile lo svolgimento dei menzionati processi di consumo.

Il conto economico comprende:

- (a) proventi ed oneri, derivanti da impegni ed accertamenti di parte corrente del bilancio, rettificati al fine di far partecipare al risultato della gestione solo i valori di competenza economica dell'esercizio;
- (b) le sopravvenienze e le insussistenze;
- (c) gli elementi economici non rilevati nel conto del bilancio che hanno inciso sui valori patrimoniali modificandoli.

Il conto economico rappresenta e dimostra le operazioni di gestione, mediante una sintesi dei componenti positivi e negativi che hanno contribuito a determinare il risultato economico dell'esercizio, raggruppati in modo da fornire significativi risultati intermedi, in conformità ai corretti principi contabili.

Lo schema di conto economico, di contenuto obbligatorio, approvato con Il D.P.R. n. 194 del 1996, si compendia nella considerazione delle seguenti aree funzionali, con riferimento alle quali, attraverso l'analisi di 28 valori, si procede alla quantificazione di alcuni risultati parziali (risultato della gestione e risultato della gestione operativa) sino a pervenire alla determinazione del complessivo risultato economico d'esercizio, per le parti appresso indicate, così specificate:

- A. Proventi della gestione;
- B. Costi della gestione;
- C. Proventi e oneri da aziende speciali e partecipate;
- D. Proventi e oneri finanziari;
- E. Proventi e oneri straordinari.

I risultati intermedi derivanti dal conto economico, evidenziano le seguenti informazioni:

- (a) La **gestione operativa** è costituita dalle operazioni che si manifestano in via continuativa nel corso dei diversi esercizi e che evidenzia i proventi e i costi che qualificano e identificano la parte peculiare e distintiva dell'attività dell'ente comprensiva della gestione immobiliare e dei proventi ed oneri della gestione delle aziende speciali e partecipate.
- (b) La **gestione finanziaria** ai fini dello schema di conto economico è rappresentata da interessi attivi e passivi e da altri proventi ed oneri di natura finanziaria.
- (c) La **gestione straordinaria** è costituita dai proventi od oneri che hanno natura non ricorrente, o di competenza economica di esercizi precedenti, o derivanti da modifiche alla situazione patrimoniale (insussistenze attive e passive).

I costi sono aggregati nel conto economico secondo la loro natura e non sono ripartiti in base alla loro destinazione. I principali scostamenti rispetto al conto economico dell'esercizio precedente devono essere analizzati e valutati nella relazione illustrativa dell'organo esecutivo. Il risultato economico dell'esercizio ed in particolare il risultato depurato dei componenti



straordinari (classe E), se negativo, attesta uno squilibrio economico che rende necessari provvedimenti per raggiungere nell'arco temporale più breve il pareggio. La tendenza al pareggio economico deve essere pertanto considerata un obiettivo di gestione da sottoporre a costante controllo.

## **A) Proventi della gestione**

**Proventi tributari.** La voce comprende i proventi di natura tributaria (imposte, tasse, tributi speciali ed altre entrate di natura tributaria) di competenza economica dell'esercizio. Eventuali proventi di tale natura riferiti ad esercizi precedenti devono essere rilevati quali componenti straordinari della gestione nella voce E 23. Nel rispetto del divieto di compensazione delle partite, gli importi sono iscritti al lordo degli eventuali compensi versati al concessionario o a società autorizzata alla gestione del tributo o deputata al controllo delle dichiarazioni e versamenti. I relativi costi sostenuti devono risultare tra i costi della gestione, alla voce "Prestazioni di servizi" (€ 5.350.281,56).

I proventi rilevati nella voce trovano conciliazione con gli accertamenti del titolo I dell'entrata categorie 1, 2 e 3 (al netto della parte riferita ad esercizio precedenti), integrati e rettificati nel rispetto del principio della competenza economica.

**Proventi da trasferimenti.** La voce comprende tutti i proventi relativi ai trasferimenti correnti concessi all'ente dallo Stato, dalla Regione, da organismi comunitari e internazionali e da altri enti del settore pubblico. Eventuali proventi di tale natura riferiti ad esercizi precedenti sono invece componenti straordinari della gestione da rilevare alla voce E 23, alla stregua di quanto esposto al punto precedente.

Al fine di garantire la necessaria correlazione tra costi e ricavi, sono riportati in tale voce esclusivamente gli importi corrispondenti ai costi della gestione rilevati nella classe B) "costi della gestione" (€ 1.193.689,17).

**Proventi da servizi pubblici.** Vi rientrano i proventi derivanti dall'erogazione del servizio pubblico, sia esso istituzionale, a domanda individuale o produttivo, di competenza economica dell'esercizio.

Per i servizi pubblici a domanda individuale e produttivi è utile, ai fini informativi, dettagliare nella relazione illustrativa la percentuale di copertura del costo ed evidenziare lo scostamento rispetto alla percentuale di copertura prevista.

I proventi rilevati nella voce trovano conciliazione con gli accertamenti relativi alla **categoria 1 del Titolo III** dell'entrata rettificati ed integrati nel rispetto del principio della competenza economica (€ 3.427.555,27).

**Proventi da gestione patrimoniale.** Sono rilevati i proventi relativi all'attività di gestione dei beni iscritti tra le immobilizzazioni del conto del patrimonio, quali locazioni e concessioni, nel rispetto del principio della competenza economica. Eventuali concessioni pluriennali di beni demaniali o patrimoniali devono essere riscontate per la parte di competenza economica di successivi esercizi. Deve pertanto essere rilevata in questa voce la quota di competenza dell'esercizio di concessioni pluriennali affluite, in precedenza, nei risconti passivi.

I proventi rilevati nella voce trovano conciliazione con gli accertamenti della **categoria 2 del Titolo III** dell'entrata, rettificati ed integrati nel rispetto del principio della competenza economica (€ 1.242.808,94).

**Proventi diversi.** Si tratta di una voce avente natura residuale, relativa a proventi di competenza economica dell'esercizio, non riconducibili ad altre voci del conto economico e che non rivestono carattere straordinario. Deve essere rilevata in questa voce anche la quota annuale di ricavi pluriennali per l'importo corrispondente alla diminuzione dei risconti passivi ed in particolare l'utilizzo di conferimenti (contributi in conto impianti) per l'importo corrispondente alla quota di ammortamento del bene con essi finanziato.

I proventi rilevati nella voce trovano conciliazione con gli accertamenti della **categoria 5 del Titolo III** dell'entrata, rettificati ed integrati nel rispetto del principio della competenza economica, pari a € 633.848,01.

**Incrementi di immobilizzazioni per lavori interni.** Sono indicati in tale voce i costi (personale, acquisto beni, servizi ecc) che danno luogo ad iscrizioni tra le immobilizzazioni del conto del patrimonio (il valore rilevato per il 2015 è pari a 0,00).

**Variazioni nelle rimanenze di prodotti in corso di lavorazione.** In tale voce è riportata la variazione tra il valore delle rimanenze finali e delle iniziali relative a prodotti in corso di lavorazione, semilavorati e finiti. La valutazione delle rimanenze dei prodotti in corso di lavorazione, semilavorati e finiti è effettuata secondo i criteri di cui all'art. 2426 n. 9 del codice civile (il valore rilevato per il 2015 è pari a euro 0,00).

## **B) Costi della gestione**

**Personale.** In questa voce vanno iscritti tutti i costi sostenuti nell'esercizio per il personale dipendente (retribuzione, straordinari, indennità, oneri previdenziali ed assicurativi, trattamento di fine rapporto e simili), di competenza economica dell'esercizio. L'Irap relativa deve essere rilevata alla voce B 15 " Imposte e tasse".

I costi indicati in questa voce trovano conciliazione negli impegni del conto del bilancio relativi all'**intervento 01**, integrati e rettificati nel rispetto del principio della competenza economica per euro 1.666.710,47.

**Acquisti di materie prime e/o beni di consumo.** Sono iscritti in tale voce i costi per l'acquisto di materie prime, merci e beni di consumo necessari al funzionamento dell'attività ordinaria dell'ente, in base al principio della competenza economica. Le imposte da detrarre dal costo dei beni sono quelle recuperabili come l'Iva che costituisce credito verso l'erario, mentre le altre eventuali imposte devono essere comprese nel costo dei beni.

I costi rilevati in questa voce trovano conciliazione negli impegni del conto del bilancio riferiti all'**intervento 02** (€ 1.432.072,99) rettificati ed integrati nel rispetto del principio della competenza economica.

**Variazioni delle rimanenze di materie prime e/o beni di consumo.** In tale voce rientra la variazione delle rimanenze di materie prime, merci e beni di consumo acquistate e non utilizzate alla chiusura dell'esercizio. In generale le rimanenze devono essere valutate al minore tra il costo storico ed il valore di mercato. Il costo storico è costituito dai costi sostenuti per ottenere la proprietà delle rimanenze nella loro attuale condizione. Per i beni fungibili la valutazione può essere fatta sulla base del costo medio ponderato, Fifo o Lifo. Tale voce indica il valore delle scorte interessate al processo di produzione, cioè che vengono consumate nel corso della gestione. La variazione risulta pertanto positiva, se le rimanenze iniziali sono maggiori di quelle finali e negativa nel caso opposto (il valore rilevato per il 2015 è pari ad un aumento delle rimanenze per euro 3.378,53).

**Prestazioni di servizi.** Rientrano in tale voce i costi relativi all'acquisizione di servizi connessi alla gestione operativa. Sono compresi i costi per prestazioni di servizi riguardanti il personale (mensa, corsi di aggiornamento, vitto ed alloggio ai dipendenti in trasferta ecc.)

I costi rilevati in questa voce trovano conciliazione con gli impegni del conto del bilancio relativi all'**intervento 03** rettificati ed integrati nel rispetto del principio della competenza economica (€ 4.846.768,65).

**Utilizzo di beni di terzi.** Devono essere iscritti in tale voce i corrispettivi per il utilizzo di beni di terzi materiali ed immateriali, quali a titolo esemplificativo: canoni di locazione ed oneri accessori, canoni per l'utilizzo di software, concessioni, canoni per la locazione finanziaria ecc.

I costi rilevati in questa voce trovano conciliazione con gli impegni del conto del bilancio afferenti all'**intervento 04** rettificati ed integrati nel rispetto del principio della competenza economica (€ 93.579,44).

**Trasferimenti.** Questa voce comprende gli oneri per i trasferimenti correnti concessi dall'ente. Devono essere evidenziati i trasferimenti in denaro senza alcuna controprestazione, quali ad esempio le semplici movimentazioni finanziarie ed i contributi a fondo perduto o in conto esercizio per l'attività svolta da enti che operano per la popolazione ed il territorio.

I costi rilevati in questa voce trovano conciliazione con gli impegni relativi all' **intervento 05** del Titolo I della spesa (€ 1.804.278,27).

**Imposte e tasse.** Sono inseriti rispettando il principio della competenza economica gli importi riferiti a imposte e tasse corrisposte dall'ente durante l'esercizio.

I costi evidenziati in questa voce trovano conciliazione con gli impegni relativi all'**intervento 07** del Titolo I della spesa rettificati ed integrati (€ 386.088,62).

**Quote di ammortamento dell'esercizio.** Sono inclusi tutti gli ammortamenti delle immobilizzazioni immateriali e materiali iscrivibili nel conto del patrimonio. Trova allocazione in tale voce anche la quota di costo relativa ai costi pluriennali che, nel rispetto del principio della competenza, sono ripartiti su più esercizi. La procedura di ammortamento è necessaria per le immobilizzazioni il cui utilizzo è limitato nel tempo in quanto soggette a deperimento o consumo. **L'ammortamento decorre dall'esercizio di idoneità all'uso del bene.** Il registro dei beni ammortizzabili (o schede equivalenti) pur non essendo previsto dall'ordinamento come registro obbligatorio è lo strumento in grado di consentire la corretta procedura di ammortamento, di seguire il valore del singolo bene in ogni momento e di determinare all'atto della dismissione la plusvalenza o la minusvalenza. Nel registro devono essere indicati - per ciascun bene - l'anno di acquisizione, il costo, il coefficiente di ammortamento, la quota annuale di ammortamento, il fondo di ammortamento nella misura raggiunta al termine del precedente esercizio, il valore residuo e l'eventuale dismissione del bene. Le aliquote di ammortamento indicate nell'art.229 del Tuel possono essere considerate come "aliquote ordinarie" assumendo a carattere residuale le aliquote di ammortamento via via imposte da norme speciali. Ove si verifichi la perdita totale del valore il relativo fondo di ammortamento deve essere rettificato sino alla copertura del costo. La quota di ammortamento relativa all'esercizio 2015 è pari a € 2.189.655,21.

### **C) Proventi ed oneri da aziende speciali e partecipate**

**Utili.** In questa voce si collocano gli importi relativi ai dividendi deliberati nell'esercizio dalle aziende speciali, consorzi e società partecipate dall'ente. Nell'esercizio di erogazione dell'utile o del dividendo, deve essere inserito anche l'eventuale credito d'imposta o trasferimento compensativo di cui all'art.4, comma 2 del d.lgs.12/12/2003 n.344.

I proventi rilevati in questa voce trovano conciliazione con gli importi relativi agli accertamenti di cui alla **categoria 4 del Titolo III** dell'entrata integrati e rettificati in ragione del principio di competenza. Per il 2015 i tali proventi sono € 2.575,66.

**Interessi su capitale di dotazione.** Vi sono evidenziati gli interessi attivi di competenza dell'esercizio che l'azienda speciale versa all'ente come corrispettivo per la disponibilità del fondo di dotazione.

I proventi iscritti in questa voce trovano conciliazione con gli accertamenti di cui alla **categoria 03 del Titolo III** dell'entrata integrati e rettificati nel rispetto della competenza economica.

**Trasferimenti ad aziende speciali e partecipate.** In tale voce è inserito il costo annuo di competenza delle erogazioni concesse dall'ente alle aziende speciali, consorzi, istituzioni e società partecipate per contributi in conto esercizio. I trasferimenti per ripiano perdite devono essere classificati nella voce E28.

I costi rilevati in questa voce trovano conciliazione con gli impegni relativi all'**intervento 05** del Titolo I della spesa.

## D) Proventi ed oneri finanziari

**Interessi attivi.** La voce accoglie i proventi di competenza dell'esercizio connessi con l'area finanziaria della gestione dell'ente. Sono qui inseriti, con specificazione nella relazione illustrativa anche i proventi finanziari diversi dagli interessi attivi.

I proventi rilevati in tale voce trovano conciliazione con gli accertamenti relativi alla **categoria 3 del Titolo III** dell'entrata, integrati e rettificati secondo competenza economica (€ 5.777,98).

**Interessi passivi.** Si riferisce agli oneri finanziari di competenza economica dell'esercizio. Gli interessi passivi devono essere distinti in: interessi su mutui e prestiti, interessi su obbligazioni, interessi su anticipazioni, interessi per altre cause. Questi ultimi corrispondono a interessi passivi per ritardato pagamento, interessi passivi in operazioni di titoli, ecc.

Gli oneri iscritti in tale voce trovano conciliazione con gli impegni relativi all'**intervento 06** del Titolo I della spesa, integrati e rettificati per € 344.668,53.

## E) Proventi ed oneri straordinari

Vi rientrano i componenti positivi e negativi di reddito non ricorrenti. Si tratta quindi di insussistenze, accantonamenti, sopravvenienze, tutte le plusvalenze e le minusvalenze, anche quelle che hanno natura "ordinaria" secondo l'impostazione civilistica.

**Insussistenze del passivo.** Tale voce comprende gli importi relativi alla riduzione di debiti esposti nel passivo del patrimonio il cui costo originario è transitato nel conto economico in esercizi precedenti. La principale fonte di conoscenza è l'atto di riaccertamento dei residui passivi. Le variazioni dei residui passivi di anni precedenti iscritti nei conti d'ordine, non fanno emergere insussistenza del passivo, ma bensì una variazione in meno nei conti d'ordine.

*Le insussistenze del passivo pari a € 223.864,83 sono dovute ai minori residui passivi:*

- del Titolo I spese correnti (€ 219.570,68)
- del Titolo III spese per rimborso di mutui (€ 0)
- del Titolo IV spese per conto di terzi (€ 4.294,15);

**Sopravvenienze attive.** Sono indicati in tale voce i proventi, di competenza economica di esercizi precedenti, che determinano incrementi dell'attivo. Trovano allocazione in questa voce i maggiori crediti derivanti dal riaccertamento dei residui attivi e le altre variazioni positive del patrimonio non derivanti dal conto del bilancio quali, ad esempio, donazioni e acquisizioni gratuite, rettifiche positive per errori di rilevazione e valutazione nei precedenti esercizi. Nella relazione illustrativa al rendiconto deve essere dettagliata la composizione della voce (€ 1.602.750,94).

**Plusvalenze patrimoniali.** € 0,00 corrispondono alla differenza positiva tra il valore di scambio ed il valore non ammortizzato dei beni e derivano da:

- (a) cessione o conferimento a terzi di immobilizzazioni;
- (b) permuta di immobilizzazioni;
- (c) risarcimento in forma assicurativa o meno per perdita di immobilizzazione.

**Insussistenze dell'attivo.** Sono costituite dagli importi relativi alla riduzione di crediti o alla riduzione di valore di immobilizzazioni. La principale fonte per la rilevazione delle insussistenze dell'attivo è l'atto di riaccertamento dei residui attivi. Le insussistenze possono derivare anche da minori valori dell'attivo per perdite, dismissione o danneggiamento di beni e da rettifiche per errori di rilevazione e valutazione nei precedenti esercizi.

**Le insussistenze dell'attivo** Pari a € 1.157.708,08 sono i minori residui attivi di parte corrente (€ 636.480,09) e servizi per conto terzi (€ 23.453,01) già detratti i maggiori residui attivi (€ 57.705,50), la differenza di euro 497.774,98 è data dalla diminuzione a patrimonio dei crediti di dubbia esigibilità, già bilancio in esercizi precedenti e giunti alla loro scadenza.

**Minusvalenze patrimoniali.** Hanno significato simmetrico rispetto alle plusvalenze, ed accolgono quindi la differenza, ove negativa, tra il valore di scambio del bene e il corrispondente valore netto iscritto nell'attivo del conto del patrimonio. Si tratta di sopravvenienze passive su titoli finanziari iscritte nel conto patrimonio alla voce "variazioni **positive** da altre cause".

**Accantonamento per svalutazione crediti.** Sono indicate in tale voce le quote di accantonamento per inesigibilità che devono gravare sull'esercizio in cui le stesse si possono ragionevolmente prevedere. L'importo accantonato per svalutazione crediti va riferito nel conto del patrimonio in diminuzione dell'attivo nella voce "immobilizzazioni finanziarie - crediti di dubbia esigibilità" (il valore è storicamente pari a zero).

I crediti di dubbia esigibilità devono essere stralciati dal conto del bilancio, salvo che non sussista un avanzo vincolato tale da consentire la copertura della relativa perdita. I proventi della gestione sono rilevati al netto dei crediti di dubbia esigibilità se questi ultimi sono stralciati dal conto del bilancio. Se i proventi della gestione sono rilevati al lordo dei crediti di dubbia esigibilità, in questa voce deve essere evidenziato l'accantonamento per svalutazione il cui ammontare corrisponde all'avanzo vincolato. Per l'anno 2015 l'importo di € 19.639,00 è riferito alla quota destinata al fondo crediti di dubbia e difficile esazione riferita all'esercizio.

**Oneri straordinari.** Sono indicati in tale voce gli altri costi di carattere straordinario di competenza economica dell'esercizio con riferimento agli importi impegnati **all'intervento 08** del Titolo I della spesa, riconducibili ad eventi straordinari (non ripetitivi) ed i trasferimenti in conto capitale concessi a terzi e finanziati con mezzi propri. La voce ha carattere residuale, trovando allocazione in essa tutti i valori economici negativi non identificabili in altre voci di natura straordinaria. La composizione di questa voce deve essere dettagliata nella relazione illustrativa al rendiconto (€ 28.667,83 di cui € 28.080,95 per interventi urgenti per la neve ed € 586,88 per la restituzione di somme incassate, ma non dovute).

**Risultato economico dell'esercizio.** Rappresenta la differenza positiva o negativa tra i proventi e gli oneri dell'esercizio. In generale la variazione del patrimonio netto deve corrispondere al risultato economico, salvo il caso di rilevazione di errori nella ricostruzione iniziale della consistenza patrimoniale. Nel caso di errori nella ricostruzione iniziale la rettifica della posta patrimoniale deve essere rilevata in apposito prospetto, contenuto nella relazione al rendiconto della gestione, il cui saldo costituisce una rettifica del patrimonio netto. In tale ipotesi il patrimonio netto finale risulterà pari a: patrimonio netto iniziale +/- risultato economico dell'esercizio +/- saldo delle rettifiche (€ 46.693,80).

**Ulteriore nota di chiarimento sul risultato economico d'esercizio a raffronto con i dati 2014-2015**

La tabella che segue evidenzia uno scostamento tra il rendiconto 2014 e il rendiconto 2015 relativamente alla voce "proventi ed oneri straordinari", tale scostamento è il risultato delle componenti delle voci sottodescritte:

<b><i>E - Proventi ed oneri straordinari</i></b>	<b><i>2014</i></b>	<b><i>2015</i></b>
<b>Proventi:</b>		
22) Insussistenze del passivo	380.783,54	223.864,83
23) Sopravvenienze attive	1.369.117,95	1.602.750,94
24) Plusvalenze patrimoniali	855.026,20	
<b>Totale proventi</b>	<b>2.604.927,69</b>	<b>1.826.615,77</b>
<b>Oneri:</b>		
25) Insussistenze dell'attivo	690.350,85	1.157.708,08
26) Minusvalenze patrimoniali	440.574,37	
27) Accantonamento per svalutazione crediti		19.639,00
27) Oneri straordinari	99.893,53	28.667,83
<b>Totale oneri</b>	<b>1.230.818,75</b>	<b>1.206.014,91</b>
<b>TOTALE</b>	<b>1.374.108,94</b>	<b>620.600,86</b>

22) Insussistenze del passivo: fanno riferimento alla cancellazione dei residui passivi dal conto del bilancio.

23) Sopravvenienze attive: sono riferite a variazioni intervenute nel conto del patrimonio. Nello specifico l'importo di euro 1.602.750,94 dell'esercizio 2015 è composto per euro 57.705,50 da maggiori accertamenti su residui attivi, per euro 62.771,45 per la diminuzione dell'indebitamento ed euro 1.482.273,99 relativi all'iscrizione nel patrimonio dei crediti derivanti da depositi cauzionali da parte di terzi.

24) Plusvalenze patrimoniali: in tale voce vengono evidenziate non solo operazioni relative all'alienazione del patrimonio (la parte di plusvalore sul valore del bene alienato), ma anche le operazioni/convenzioni che si concretizzano con operazioni a scomputo di oneri per la realizzazione di opere, in accordo con l'ufficio tecnico. Nell'esercizio 2015 non si sono realizzate alienazioni, non è stato iscritto pertanto nessun valore relativo a Plusvalenze o Minusvalenze patrimoniali.

27) Accantonamento per svalutazione crediti: l'importo di euro 19.639,00 è riferito all'accantonamento effettuato a bilancio per la quota riferita all'esercizio 2015 relativa al fondo Crediti di dubbia e difficile esazione iscritto nel rendiconto.

# RENDICONTO GENERALE ANNO 2015

## NOTA INTEGRATIVA AL CONTO DEL PATRIMONIO

Il D.P.R. n. 194 del 1996 prescrive lo schema e il contenuto obbligatorio del conto del patrimonio. La classificazione dei valori attivi si fonda su una logica di destinazione, mentre quella del Passivo rispetta la natura delle fonti di finanziamento.

Lo schema presenta tre macroclassi nell'attivo (Immobilizzazioni, Attivo circolante, Ratei e risconti attivi) e quattro nel passivo (Patrimonio netto, Conferimenti, Debiti, Ratei e risconti passivi). Oltre a ciò, in calce al conto del Patrimonio, sono presenti i conti d'ordine, suddivisi in: Impegni per opere da realizzare, Conferimenti in aziende speciali, Beni di terzi.

Il Conto del Patrimonio assume un duplice contenuto: per quanto attiene alla funzione ricognitiva del "patrimonio permanente", ossia dei beni mobili e immobili, esso si ricollega al riepilogo degli inventari; mentre gli aspetti riguardanti il "patrimonio finanziario", ossia i dati di cassa ed i residui attivi e passivi, sono ricollegati alle risultanze del Conto annuale del Bilancio.

### Attivo

#### Immobilizzazioni

Questa macroclasse ricomprende i beni destinati a permanere durevolmente nell'ente, in ragione della loro funzione e della scelta degli amministratori. Vi rientrano le classi delle immobilizzazioni immateriali, materiali e finanziarie. Tali voci, devono essere riportate al netto degli accantonamenti effettuati a titolo di ammortamento nei relativi fondi ammortamento.

**Immobilizzazioni immateriali.** Sono costi ad utilizzo pluriennale che possono essere economicamente sospesi in quanto correlabili a ricavi e proventi futuri. Tutti i costi diversi da quelli relativi a beni materiali che non esauriscono la loro utilità nell'esercizio debbono essere rilevati in tale voce, dettagliando nella relazione illustrativa la composizione. Vi rientrano gli oneri pluriennali ed i costi per diritti e beni immateriali ( € 38.488,65).

Il valore da iscrivere è dato dal costo sostenuto o di acquisizione, comprensivo degli oneri accessori o di produzione, comprendente tutti i costi direttamente imputabili. Tale valore non può eccedere il valore recuperabile, inteso come il maggiore tra il presumibile valore realizzabile tramite alienazione e il suo valore in uso. Il valore iscritto è rettificato dagli ammortamenti, le cui quote sono rapportate al periodo di effettivo utilizzo, tenendo conto della residua possibilità di utilizzo. Qualora si riscontri una riduzione durevole delle condizioni di utilizzo futuro, questa è rilevata nel conto economico, a rettifica del costo relativo, tra gli oneri straordinari alla voce "Insussistenze dell'attivo".

*Le **variazioni positive da c/ finanziario** sono pari ai pagamenti (competenza e residui) dell'**intervento 06** del titolo II, pari ad € 6.470,88 (pagamenti per incarichi professionali su OO.PP.)*

**Immobilizzazioni materiali.** Tale classe accoglie i beni tangibili che sono destinati a permanere nell'ente locale per più esercizi. La loro articolazione nel conto del patrimonio ha cura di distinguere i beni demaniali e quelli facenti parte del patrimonio indisponibile (terreni e fabbricati) da quelli classificati secondo la loro natura. Sono soggetti ad ammortamento tutti i beni suscettibili di usura fisica o economica. I terreni non sono assoggettabili ad ammortamento ad eccezione dei terreni adibiti a cave e quelli sui quali è stato costruito un fabbricato il cui valore va a costituire l'importo complessivo da ammortizzare. Un cenno particolare alle immobilizzazioni in corso, che sono tali fino a quando non vengano completate. A quel punto i relativi importi devono essere stornati alla voce cui sono riferibili per natura.

*Le immobilizzazioni in corso al 31/12/15 pari a € 11.258.043,33.*

Trattandosi di opere non ultimate le immobilizzazioni in corso non sono assoggettabili ad ammortamento.

Trovano allocazione nella presente categoria i valori netti residui, cioè al netto dei relativi fondi di ammortamento, dei beni immobili e mobili costituenti parte dell'organizzazione permanente dell'ente, così come elencati nello schema del D.P.R. n. 194 del 1996.

Il valore da iscrivere, se i beni risultano acquisiti alla data di entrata in vigore del D.Lgs n. 77 del 1995, deve essere calcolato in base alle disposizioni contenute nel medesimo Decreto Legislativo, altrimenti il valore da attribuire alle immobilizzazioni è rappresentato dal **costo di acquisto**. Tale costo è rappresentato dal prezzo effettivo di acquisto, comprensivo degli oneri accessori di diretta imputazione. Se il bene non viene impiegato in un servizio non rilevante ai fini dell'IVA, quest'ultima costituisce costo capitalizzabile; viceversa, essa, non costituendo un elemento di costo ma un credito verso l'erario, non è capitalizzata. L'eventuale capitalizzazione dell'IVA non deve far in modo che si ecceda il valore recuperabile tramite l'uso del bene.

Se il bene è costruito in economia, il valore comprende tutti quei costi diretti che l'ente ha sostenuto per la realizzazione del bene. Se il bene realizzato in economia è disponibile sul mercato, la valutazione è effettuata al minore tra il costo e il prezzo di mercato. L'eventuale eccedenza di costo, allocata tra le immobilizzazioni in corso, è svalutata nello stesso esercizio tra gli oneri straordinari alla voce "Insussistenze dell'attivo". Se l'acquisto avviene tramite permuta, l'iscrizione tiene conto dei valori dei due beni.

Il valore originariamente iscritto è incrementato esclusivamente delle **manutenzioni straordinarie effettuate sul bene stesso**, nel limite del valore recuperabile tramite l'uso. Sono straordinarie le manutenzioni che accrescono la vita utile del bene o che ne incrementano la capacità, la produttività o la sicurezza. Il costo storico del bene è rettificato in ogni esercizio attraverso le quote di ammortamento. La finalità dell'ammortamento economico è quella di far partecipare agli esercizi di effettivo utilizzo del bene una quota parte del costo originariamente sostenuto. Le relative quote sono determinate da espresse previsioni di legge. **L'ammortamento decorre dall'esercizio di effettivo utilizzo del bene.**

Qualora si verifichi una perdita duratura di valore, il bene va esposto al valore di presumibile recuperabilità, imputando l'eccedenza, quale svalutazione, tra gli oneri straordinari alla voce "Insussistenze dell'attivo". Lo stesso trattamento contabile subiscono i beni destinati all'alienazione, quelli obsoleti e quelli non utilizzabili, i quali vanno valutati al minore tra il valore netto contabile ed il valore netto di realizzo.

In base ai criteri stabiliti dagli artt. 229 e 230 del Tuel:

- i **beni demaniali**:
  - già acquisiti prima dell'entrata in vigore del D.Lgs. 77/1995 sono stati valutati in misura pari al **debito residuo** dei mutui ancora in estinzione,
  - acquisiti a partire dal 1 gennaio 1996 sono **valutati al costo**, aggiornato annualmente con il costo dei miglioramenti per interventi straordinari;
- i **terreni**:
  - già acquisiti prima dell'entrata in vigore del D.Lgs. 77/1995 sono stati valutati in base al valore catastale, rivalutato secondo le norme fiscali;
  - acquisiti a partire dal 1 gennaio 1996 sono valutati al costo;
- i **fabbricati**:
  - già acquisiti prima dell'entrata in vigore del D.Lgs. 77/1995 sono stati valutati in base al valore catastale, rivalutato secondo le norme fiscali;
  - acquisiti a partire dal 1 gennaio 1996 sono valutati al costo, aggiornato annualmente con il costo dei miglioramenti per interventi straordinari;
- i **mobili** sono valutati al costo;
- le **partecipazioni e i titoli** sono valutati al costo di acquisto, tenendo conto di eventuali svalutazioni
- i **debiti e i crediti** sono valutati al valore nominale residuo;



Il costo delle immobilizzazioni, il cui utilizzo è limitato nel tempo, è ammortizzato secondo quanto stabilito dall'art. 71 del Dlgs 25 febbraio 1995 n. 77; in particolare:

- edifici, anche demaniali, e manutenzioni straordinarie degli stessi: 3%
- strade, ponti e altri beni demaniali: 2%
- macchinari, attrezzature ed impianti e altri beni mobili: 15%
- attrezzature e sistemi informatici: 20%
- automezzi, mezzi di movimentazione in genere: 20%
- altri beni: 20%

L'ammortamento decorre dal 1 gennaio successivo alla data in cui il bene è stato giudicato idoneo dall'ente e/o collaudato.

I costi ed i proventi attribuiti al conto economico sono rilevati secondo i principi stabiliti dal documento emanato dall'Osservatorio per la finanza e la contabilità degli enti locali nel luglio 2002 e secondo il Principio contabile n.3 aggiornato all'anno 2009. In particolare, essi sono attribuiti secondo il principio fondamentale della competenza economica, in base alla quale, così come ribadito dallo stesso documento, deve essere rilevato contabilmente ed attribuito all'esercizio l'effetto delle operazioni e degli altri eventi al quale essi si riferiscono e non a quello in cui si concretizzano i relativi movimenti finanziari.

Le **variazioni positive da c/ finanziario** (€ 623.983,59):

- dei beni 1), 2), 4), 7), e 13) sono pari ai pagamenti (competenza e residui) effettuati negli interventi 01, 02, 03, 04, 05 del titolo II;
- dei beni 6), 7), 8), 9), 10, 11) e 12) sono pari ai pagamenti (competenza e residui) dell'intervento 05 (acquisizione di beni mobili) del titolo II;
- le **variazioni negative da c/finanziario** sono pari alle riscossioni di alienazioni beni immobili (cat 1 Titolo IV entrata),

Le **immobilizzazioni finanziarie** sono rappresentate dagli investimenti finanziari destinati a permanere durevolmente nel patrimonio dell'ente. Sono rilevate in questa voce le partecipazioni, i crediti e gli investimenti finanziari a medio e lungo termine ed in generale tutti i crediti diversi dell'ente (ad eccezione dei depositi cauzionali e dei crediti di dubbia esigibilità conservati nel conto del bilancio) da quelli risultanti nei residui attivi.

In base al D.P.R. n. 194 del 1996, si considerano immobilizzazioni finanziarie:

- Le partecipazioni in imprese controllate e collegate e quelle che costituiscono investimento durevole. Tali partecipazioni devono a fine anno essere valutate secondo uno dei due criteri previsti dall'art. 2426 del codice civile: il metodo del costo di acquisto, eventualmente svalutato tra le insussistenze dell'attivo, se il valore è stabilmente inferiore al costo; il metodo del patrimonio netto, cioè in ragione del valore del patrimonio netto che essi rappresentano. Sono considerate partecipazioni in società collegate quelle nelle quali l'ente detiene una partecipazione di almeno il 20% e in società controllate quelle nelle quali l'ente detiene una partecipazione di maggioranza.
- I crediti che per condizioni contrattuali sono caratterizzati dalla destinazione durevole nel patrimonio dell'ente, con evidenziazione di quelli verso imprese controllate, collegate ed altre;
- I titoli che, ove consentito da norme di legge che derogano alle norme sulla tesoreria unica per l'impiego della liquidità, l'ente prevede di tenere nel proprio portafoglio per periodi superiori ai 12 mesi. I titoli qui allocati vanno valutati al prezzo di acquisto eventualmente rettificato da perdite durevoli di valore;
- I crediti per depositi cauzionali relativi alle somme depositate a garanzia di obbligazioni giuridiche stipulate con terzi. Tali crediti sono valutati al valore nominale. La variazione è riferita all'incremento dei depositi presso la tesoreria dell'Ente (€ 1.707.078,80).

I **crediti di dubbia esigibilità** ed i crediti inesigibili, sono quelli per i quali vi siano elementi che facciano presupporre un difficile realizzo degli stessi. Per tale categoria, in base agli elementi in possesso, l'ente deve o stralciarli dal conto del bilancio, trattandoli alla stregua dei crediti inesigibili; o tenerli nel conto del bilancio, presentando però il relativo fondo svalutazione crediti a detrazione. Sono crediti di dubbia esigibilità i crediti per i quali

contestualmente si verificano le seguenti circostanze: incapacità di riscuotere e mancata scadenza dei termini di prescrizione. La diminuzione di tale voce è dovuta al fatto che i crediti stralciati dal bilancio sono giunti alla loro scadenza. Per i crediti di dubbia esigibilità in essere è stato creato apposito fondo a copertura dei rischi (€ 589.170,00).

### **Attivo circolante**

Rientrano in questa macroclasse, per esclusione, i beni non destinati a permanere per lungo tempo nell'ente locale. Tali beni sono ricondotti a quattro classi: rimanenze, crediti, attività finanziarie che non costituiscono immobilizzi, disponibilità liquide.

**Rimanenze.** Sono i beni mobili, quali prodotti finiti, materie prime, semilavorati e prodotti in corso di lavorazione che risultano presenti nell'ente dalle rilevazioni inventariali di fine esercizio.

*La voce riguarda le rimanenze di magazzino della Farmacia comunale (consistenza finale € 126.175,85)*

*Nelle **variazioni da altre cause** è indicata la differenza tra le rimanenze iniziali e finali rilevata dall'inventario di magazzino.*

**Crediti.** Questa classe accoglie i crediti di natura commerciale e quelli, in generale, derivanti dalla gestione ordinaria dell'ente. I crediti vanno esposti al valore nominale.

*La **consistenza finale dei crediti** sommati alle rimanenze è pari al totale dei residui attivi (da residui e da competenza) al 31.12.2015 pari ad € 4.916.513,02; detratti gli eventuali mutui accertati sulla base del formale impegno, ma non ancora perfezionati con la Cassa DD.PP. (non ci sono rilevazioni per l'anno 2015);*

*I crediti per depositi, pari a € 3.632,24, corrispondono ai residui attivi del titolo V delle entrate detratti eventuali mutui non ancora formalizzati.*

**Attività finanziarie che non costituiscono immobilizzi.** Si tratta di titoli che l'ente detiene con intento di destinazione non durevole. In regime di tesoreria unica si tratta, evidentemente, di una eventualità remota. Nel caso in cui un ente locale manifestasse l'intenzione di cedere una partecipazione ecco che il suo valore contabile dovrebbe essere fatto figurare in questa classe.

**Disponibilità liquide.** *Vi rientra il fondo di cassa, per l'importo complessivo depositato presso il tesoriere, che presenta una consistenza di € 986.013,72 al 31/12/2015;*

### **Ratei e risconti attivi**

I ratei e risconti si riferiscono a quote di costi o di proventi comuni a due o più esercizi. In particolare, i ratei attivi misurano quote di proventi la cui integrale liquidazione avverrà in un successivo esercizio, ma di competenza, per la parte da essi misurata, dell'esercizio a cui si riferisce il bilancio.

I risconti attivi esprimono quote di costi rilevati integralmente nell'esercizio in corso od in precedenti esercizi e rappresentano la quota parte rinviata ad uno o più esercizi successivi.

*I risconti attivi pari a € 296,69 sono riferiti ai premi assicurazione pagati anticipatamente nel 2015, ma con scadenza nel 2016.*

## Conti d'ordine

I conti d'ordine sono delle annotazioni di memoria. Essi costituiscono delle annotazioni di corredo della situazione patrimoniale -finanziaria esposta dallo stato patrimoniale ma non costituiscono attività e passività in senso stretto. Vi rientrano quindi tutti quegli elementi di gestione che alla chiusura dell'esercizio non hanno generato economicamente e finanziariamente effetti immediati e diretti sulla struttura patrimoniale.

Più precisamente:

- Le **Opere da realizzare**, che comprendono gli impegni di spesa relativi ad investimenti (interventi 01, 02 e 03 del titolo II, che ancora non hanno dato luogo alla fase di liquidazione della spesa.
  - le **variazioni positive da c/ finanziario** sono pari ai residui passivi del titolo II da riportare al 2016 provenienti dalla competenza 2015, intervento 01, 02, 03;
  - le **variazioni negative da c/finanziario** negative sono i pagamenti su residui passivi del titolo II, interventi 01, 02, 03;
  - le **variazioni negative da altre cause** sono i minori residui passivi titolo II interventi 01, 02 e 03;
  - la **consistenza finale** è pari ai residui passivi totali da riportare al 2016, titolo II interventi 01, 02, 03;
- I **Beni conferiti in aziende speciali**. Vi rientrano i beni conferiti in aziende speciali ma anche i beni lasciati a personalità giuridiche terze in comodato gratuito.
- I **Beni di terzi**, rilevano il valore complessivo dei beni di proprietà di terzi che, senza corresponsione di canone od altro compenso, si trovano a disposizione dell'ente locale e per i quali quest'ultimo si assume l'onere della custodia.

La consistenza finale di tale voce è pari ad euro 155.879,42.

## Passivo

### Patrimonio netto

Il Patrimonio netto è la differenza tra le attività e le passività di bilancio. Il Patrimonio netto rappresenta, in via fondamentale, l'entità monetaria dei mezzi netti a disposizione dell'ente locale, indistintamente investita, insieme ai mezzi di terzi, nelle attività patrimoniali.

Il Patrimonio netto non è determinabile indipendentemente dalle attività e dalle passività. Ne consegue che non può parlarsi di valutazione del Patrimonio netto. Oggetto di distinte valutazioni, in sede di redazione del rendiconto, sono i singoli elementi attivi e passivi che compongono il patrimonio. Il Patrimonio netto, quale valore differenziale, è unitario, anche se per finalità pratiche e giuridiche risulta suddiviso in quote "ideali".

Nello schema previsto dal D.P.R. n. 194 del 1996 il Patrimonio netto è distinto in due classi: il Netto patrimoniale ed il Netto da beni demaniali. Il legislatore ha quindi voluto distinguere le risultanze economiche dell'esercizio in base alla loro natura giuridica, in coerenza con la tradizionale impostazione giuscontabile di classificazione dei beni ma che stride con un corretto approccio contabile.

*Dal confronto tra attivo e passivo patrimoniale, il patrimonio netto al 31.12.15 è pari a € 63.797.057,76 con un aumento di € 46.693,80 dalla situazione iniziale di € 63.750.363,96.*

### Conferimenti

Trovano allocazione in tale voce, con la suddivisione nelle classi dei *Conferimenti da trasferimenti in c/capitale* e dei *Conferimenti da concessioni di edificare*, le somme accertate all'ente quali forme contributive di compartecipazione al finanziamento dell'acquisizione e/o realizzazione di beni patrimoniali.

Si tratta, a tutti gli effetti, di contributi in conto capitale che l'ente riceve da enti pubblici o da privati. Proprio per tale caratteristica, essi devono partecipare al risultato economico nell'esercizio in cui i relativi costi sono economicamente sostenuti, in base al principio di correlazione, secondo la metodologia dei ricavi pluriennali.

*Le **variazioni positive da c/ finanziario** sono pari agli accertamenti di competenza delle categorie n. 2, 3, 4, 5 e 6 del titolo IV dell'entrata, ossia € 962.247,63 di cui i contributi per permesso di costruire accertati per € 650.895,63 (destinati in parte corrente per euro 330.000,00). La differenza è data da trasferimenti di capitale da altri soggetti per euro 261.352,00 e da trasferimenti di capitale dalla Regione per euro 50.000,00. Tali quote vanno indicate nel II) rigo oltre ad eventuali maggiori residui attivi delle stesse entrate;*

- *Le **variazioni negative da c/ finanziario** pari a € 458.565,51 derivano da oneri di urbanizzazione destinati alla parte corrente (€ 330.000,00) e trasferimenti in conto capitale (intervento 07 titolo II) per euro 128.565,51;*

## Debiti

I debiti sono obbligazioni a pagare una somma certa a scadenze prestabilite. La classificazione dei debiti in voci avviene per natura e sono riportati in ragione del loro valore nominale residuo. Ci si sofferma solo sulle voci che si ritiene necessitano di qualche puntualizzazione.

I **Debiti di finanziamento**. La voce, a sua volta suddivisa in sottovoci, comprende i debiti contratti per il finanziamento degli investimenti.

- 1) **Per finanziamenti a breve termine:** non sussistono
- 2) **per mutui e prestiti:**
  - a. le **variazioni positive da c/ finanziario** sono pari alle assunzioni di mutui ossia gli accertamenti del titolo V Entrata, nel 2015 non sono stati assunti nuovi mutui;
  - b. le **variazioni negative da c/ finanziario** sono pari alle quote capitale rimborsate a Cassa DD.PP. e Istituti Bancari, iscritte al titolo III della spesa che nel 2015 sono state di euro 820.794,21;
  - c. le **variazioni positive da altre cause** sono le variazioni della quota c/capitale e degli interessi dei mutui a tasso variabile contratti con istituti privati;
- 3) **per prestiti obbligazionari:** le variazioni positive da conto finanziario sono pari al Titolo V, cat. 4 dell'entrata e ai residui passivi del titolo III spesa;
- 4) **per debiti pluriennali:** comprende i finanziamenti regionali (FRISL).

I **Debiti di funzionamento**. Vi rientrano tutte le posizioni debitorie assunte nell'attività corrente dell'ente.

I **debiti di funzionamento**, riportati in ragione del loro valore nominale residuo, ammontano al 31.12.15 a € 4.130.894,93 e corrispondono ai residui passivi del Titolo I, depurati della parte confluita negli impegni per costi esercizi futuri e negli altri debiti.

**Debiti per anticipazioni di cassa:** vista la buona consistenza del fondo di cassa non è stato necessario ricorrere all'anticipazione;

**Debiti per somme anticipate da terzi:** sono i residui passivi delle spese per conto terzi, depurati del debito IVA; (€ 169.740,33)

## Ratei e risconti passivi

I ratei e risconti sono inerenti a quote di costi o di proventi comuni a due o più esercizi. In particolare, i ratei passivi misurano quote di costi la cui integrale liquidazione avverrà in un successivo esercizio, ma di competenza, per la parte da essi misurata, dell'esercizio a cui si riferisce il bilancio. I risconti passivi esprimono quote di ricavi rilevati integralmente nell'esercizio in corso od in precedenti esercizi e rappresentano la quota parte rinviata ad uno o più esercizi successivi. *I risconti passivi sono pari a 0;*

## Conti d'ordine

I conti d'ordine sono delle annotazioni di memoria. Essi costituiscono delle annotazioni di corredo della situazione patrimoniale-finanziaria esposta dallo stato patrimoniale ma non costituiscono attività e passività in senso stretto. Vi rientrano quindi tutti quegli elementi di gestione che alla chiusura dell'esercizio non hanno generato economicamente e finanziariamente effetti immediati e diretti sulla struttura patrimoniale. Vi rientrano le voci *Impegni opere da realizzare*, *Conferimenti in aziende speciali*, *Beni di terzi*.

Il loro significato è del tutto analogo a quello descritto in relazione all'attivo.

# **RENDICONTO GENERALE ANNO 2013**

## **NOTA INTEGRATIVA PROSPETTO DI CONCILIAZIONE**

### **Prospetto di conciliazione**

#### **I rapporti tra contabilità finanziaria e contabilità generale**

La rappresentazione dei risultati della gestione viene effettuata, in sede di rendicontazione, sia sotto il profilo finanziario che sotto quello economico-patrimoniale. Trattandosi di risultati riguardanti un unico insieme di fatti gestionali, viene richiesta una dimostrazione delle relazioni esistenti tra i diversi aspetti rappresentati, riepilogata in un "prospetto di conciliazione", che costituisce allegato del conto economico.

Le rilevazioni degli impegni di spesa aventi esclusivo contenuto finanziario, vengono allocate in "conti d'ordine". Per contro le rilevazioni prive di contenuto finanziario trovano indicazione solamente nell'ambito economico-patrimoniale (contabilità generale).

#### **Finalità del prospetto di conciliazione**

Il "prospetto di conciliazione" ha la finalità di mettere in evidenza i collegamenti esistenti, al termine dell'esercizio, tra i risultati finanziari e quelli economico-patrimoniali rilevati dalla contabilità generale che rappresenta la documentazione probatoria dei dati riepilogati nei risultati della gestione.

Infatti, la generalità delle operazioni evidenziate nell'ambito della contabilità finanziaria ha contestuale rilevanza in contabilità generale, in quanto:

- gli accertamenti di entrata corrispondono alla nascita contestuale di un credito cui segue, immediatamente o successivamente, un incasso;
- gli impegni di spesa corrispondono:
  - al sorgere di un debito, cui segue, immediatamente o successivamente, un pagamento;
  - alla creazione di un vincolo, rilevato in conti d'ordine, successivamente trasformato in debiti, nel momento in cui viene realizzata l'attività gestionale di cui l'impegno costituisce copertura finanziaria.

Le rilevazioni che non rispondono a caratteristiche finanziarie (e come tali vengono ignorate nell'ambito della contabilità finanziaria), opportunamente riepilogate, completano la costruzione del "prospetto" realizzando un raccordo complessivo dei risultati. Si ottiene così una visione d'insieme delle risultanze della gestione consentendo una lettura in chiave economica e patrimoniale degli stessi risultati finanziari.

## **Il collegamento del conto economico**

Il "prospetto di conciliazione" mette in evidenza, chiarendo i motivi delle differenze, il collegamento esistente tra:

- gli accertamenti finanziari di parte corrente ed i ricavi o proventi di esercizio rilevati sotto il profilo economico;
- gli impegni finanziari di parte corrente ed i costi di esercizio rilevati sotto il profilo economico.

Contestualmente evidenzia le correlate modificazioni agli elementi del conto del patrimonio.

Le principali differenze tra i due profili (finanziario ed economico-patrimoniale) sono costituite da:

- differenze di attribuzione dell'esercizio di competenza:
  - entrate e spese accertate o impegnate (perché incassate o pagate) nell'esercizio ma di competenza economica dell'esercizio successivo che, sotto il profilo economico – patrimoniale costituiscono, nell'esercizio in fase di chiusura, risconti passivi o attivi;
  - spese legittimamente impegnate nell'esercizio in fase di chiusura ma trasformate in consumi (e quindi in costi) solamente in un successivo esercizio;
- differenze esistenti tra la classificazione determinata dalle regole della contabilità finanziaria e quelle della contabilità economico – patrimoniale.
- differenze esistenti in quanto i fatti rilevati non hanno contenuto finanziario:
  - quote annuali di ammortamenti;
  - quote annuali di ricavi pluriennali;
  - accantonamento di fondi per svalutazione crediti;
  - incrementi di immobilizzazioni per lavori interni;
  - variazione della valutazione delle rimanenze.

## **Entrate**

Tra le **entrate extratributarie**:

- 1) *Proventi dei beni patrimoniali Cat. 2 non ci sono i risconti passivi;*

Tra le **Entrate Titolo IV**:

*Voce A 6) trasferimenti di capitale da altri soggetti sono registrati i contributi per permessi di costruire destinati a manutenzione ordinaria del patrimonio comunale. Nell'esercizio 2015 si sono destinati oneri alla parte corrente per € 330.000,00;*

Per il dettaglio delle **insussistenze del passivo e sopravvenienze attive** si rinvia alle note al conto economico.

## **Spese**

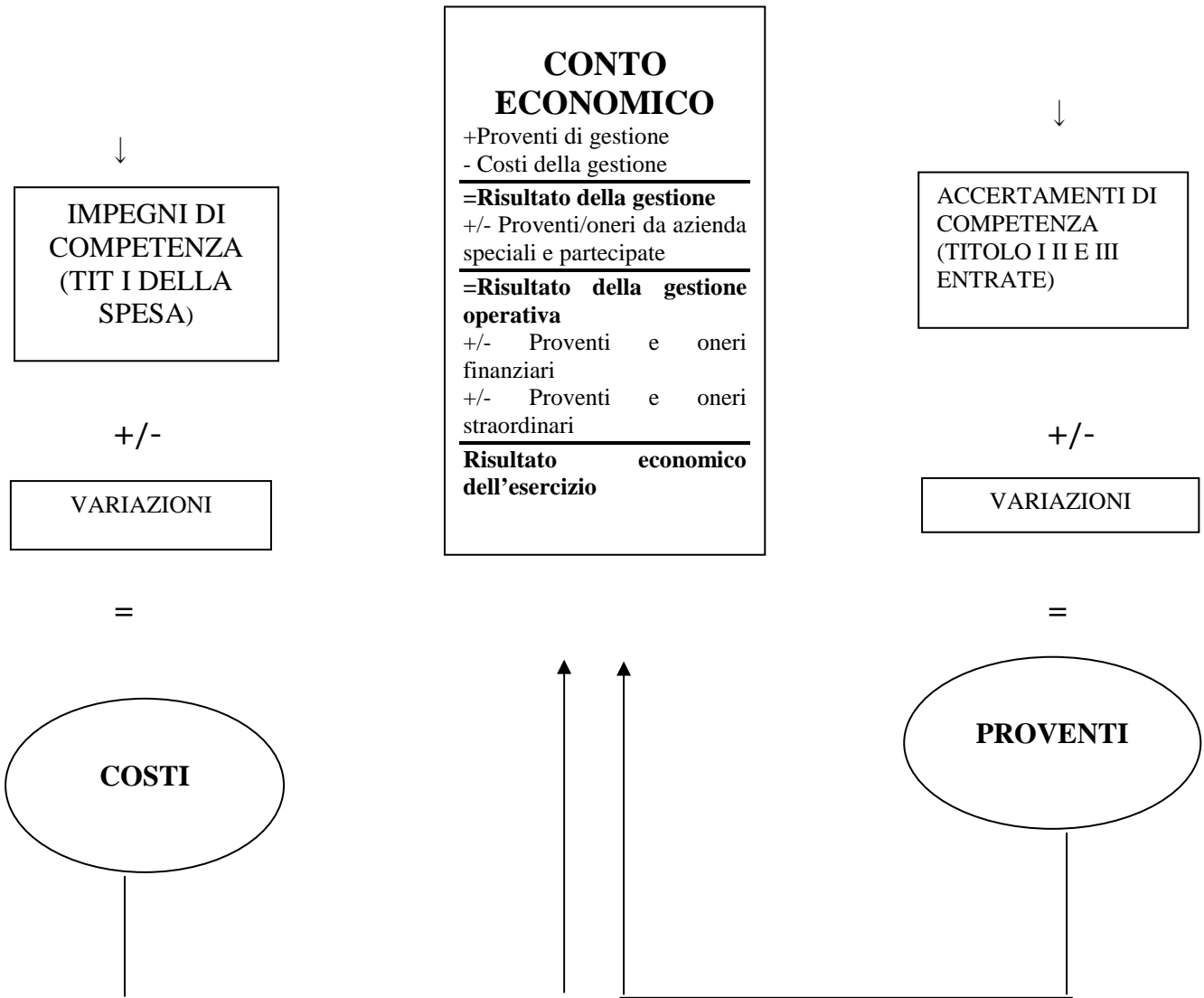
Tra le spese correnti:

- *Le prestazioni di servizio registrano risconti attivi pari a € 296,69 si riferiscono ai premi assicurazione pagati anticipatamente;*

Per il dettaglio delle **insussistenze dell'attivo e le quote di ammortamento** si rinvia alle note al conto del economico.

**PROSPETTO DIMOSTRATIVO**

**CONTO ECONOMICO (ART 229 TUEL)**





PROSPETTO DI CONCILIAZIONE  
(SPESE)

	IMPEGNI FINANZIARI DI COMPETENZA	RISCONTI ATTIVI		RATEI PASSIVI		ATTIVE RETTIFICHE DEL RISULTATO FINANZIARIO	AL CONTO ECONOMICO		NOTE	AL CONTO DEL PATRIMONIO				
		INIZIALI	FINALI	INIZIALI	FINALI		RIF. C.E.	(1S+2S+3S+4S+5S+6S )		RIF. C.P. ATTIVO		RIF. C.P. PASSIVO		
		(+)	(-)	(+)	(-)									
	(1S)	(2S)	(3S)	(4S)	(5S)	(6S)		(7S)						
<b>Titolo I SPESE CORRENTI</b>														
1) Personale	1.666.710,47						B9	1.666.710,47						
2) Acquisti di beni di consumo e/o materie prime	1.432.072,99						B10	1.432.072,99						
3) prestazioni di servizi	4.846.768,65	295,36	296,69				B12	4.846.768,65						
4) Utilizzo di beni di terzi	93.579,44						B13	93.579,44						
5) Trasferimenti di cui														
- Stato							B14							
- regione							B14							
- province e città metropolitane	257.330,29						B14	257.330,29						
- comuni ed unioni di comuni	20.420,87						B14	20.420,87						
- comunità montane	71.783,02						B14	71.783,02						
- aziende speciali e partecipate							C19							
- altri	1.454.744,09						B14	1.454.744,09						
6) Interessi passivi e oneri finanziari diversi	344.668,53						D21	344.668,53						
7) Imposte e tasse	386.088,62						B15	386.088,62						
8) Oneri straordinari della gestione corrente	28.667,83						E28	28.667,83						
<b>Totale spese correnti</b>	<b>10.602.834,80</b>													
											CII	+3S-2S	DI	-4S+5S
<b>Titolo II - SPESE IN CONTO CAPITALE</b>														
1) acquisizione di beni immobili di cui:	67.535,35													
a) pagamenti eseguiti	50.000,00													
b) somme rimaste da pagare	17.535,35													
2) espropri e servitù onerose di cui:														
a) pagamenti eseguiti														
b) somme rimaste da pagare														
3) acquisto di beni specifici per realizzazioni in economia									A	112.136,94	+ (nota 2)			

di cui:					
a) pagamenti eseguiti					
b) somme rimaste da pagare					
4) utilizzazioni di beni di terzi per realizzazioni in economia					
di cui:					
a) pagamenti eseguiti					
b) somme rimaste da pagare					
5) acquisizioni di beni mobili, macchine ed attrezzature tecnico scientifiche	7.027,20				
di cui:					
a) pagamenti eseguiti	-				
b) somme rimaste da pagare	7.027,20				
6) incarichi professionali esterni	3.678,00				
di cui:					
a) pagamenti eseguiti					
b) somme rimaste da pagare	3.678,00				
7) trasferimenti di capitale	125.000,00				
di cui:					
a) pagamenti eseguiti	62.136,94				
b) somme rimaste da pagare	74.449,06				
8) partecipazioni azionarie					
di cui:					
a) pagamenti eseguiti					
b) somme rimaste da pagare					
9) conferimenti di capitale					
di cui:					
a) pagamenti eseguiti					
b) somme rimaste da pagare					
10) concessioni di crediti e anticipazioni					
di cui:					
a) pagamenti eseguiti					
b) somme rimaste da pagare					
<b>Totale spese in conto capitale</b>	<b>203.240,55</b>				
di cui:					
a) pagamenti eseguiti	112.136,94				
b) somme rimaste da pagare	91.103,61				
<b>Titolo III - RIMBORSO PRESTITI</b>					

	D	+ (nota 3)		
			E	+ (nota 3)
AIII2				
BII		+ (nota 4)		

1) Rimborso di anticipazioni di cassa								CIV	
1) Rimborso di finanziamenti a breve termine								CI1	
1) Rimborso di quota capitale di mutui e prestiti	820.794,21							CI2	- 820.794,21
1) Rimborso di prestiti obbligazionari								CI3	
1) Rimborso di quota capitale di debiti pluriennali								CI4	
<b>Totale rimborso di prestiti</b>	<b>820.794,21</b>								
Titolo IV - SERVIZI PER C/TERZI	<b>3.722.216,20</b>							CV	(nota 5)

<b>TOTALE GENERALE DELLA SPESA</b>	<b>15.349.085,76</b>								
- Variazioni nelle rimanenze di materie prime e/o beni di consumo		B11	- 3.738,53			B1	+ rim finali - rim. iniziali		
- Quote di ammortamento dell'esercizio		B16	2.189.655,21			A	(nota 6)		
- Accantonamento per svalutazione crediti		E27	19.639,00			AIII4	(nota 7)		
- Insussistenza dell'attivo		E25	659.933,10	nota 8					

#### NOTE

- (1) tra le altre rettifiche del risultato finanziario va considerata l'IVA a credito, compresa negli impegni finanziari del titolo I "Spese correnti" per l'attività in regime d'impresa; l'ammontare dell'Iva per fatture da ricevere o registrate in sospensione d'IVA, va
- (2) l'importo corrispondente ai pagamenti in conto competenza del Titolo II "Spese in conto capitale" va riferito in aumento alla specifica "IMMOBILIZZAZIONE" dell'attivo, analogamente va operato per i pagamenti in conto residui
- (3) l'importo corrispondente alle somme rimaste da pagare in conto competenza del titolo II "Spese in conto capitale"; vale a dire che le somme da conservare nel conto finanziario della competenza, a residuo passivo vanno nell'attivo riferite in aumento al
- (4) l'importo impegnato dell'intervento "concessioni di crediti ed anticipazioni" va riferito in aumento alla voce dell'attivo AIII 2 "Crediti verso partecipate", ove la concessione di crediti ed anticipazioni riguardi aziende speciali, controllate e collegate, va riferito in
- (5) va indicata la somma richiesta da pagare a terzi in conto competenza finanziaria
- (6) l'ammortamento dell'esercizio (75) va portato ad incremento del Fondo d'ammortamento e quindi in diminuzione del corrispondente valore dell'attivo (A)
- (7) l'importo accantonato per svalutazione crediti, che non può costituire impegno nel conto del bilancio, va riferito nel conto del patrimonio in diminuzione dell'attivo alla voce "immobilizzazioni finanziarie - crediti di dubbia esigibilità"; nel caso di accertata effettiva inesigibilità di importi dell'attivo del Conto del patrimonio "immobilizzazioni finanziarie - crediti di dubbia esigibilità" è possibile utilizzare l'accantonamento per "Fondo svalutazione crediti" con le modalità previste dal Regolamento di contabilità
- (8) minori crediti (minori residui attivi del conto del bilancio)

....., li .....

Il rappresentante

Il Segretario

dell'ente

\_\_\_\_\_

.....

il responsabile  
del

servizio  
finanziario

.....

# COMUNE DI ISEO

Prov. (BS)

## QUADRO RIASSUNTIVO DELLA GESTIONE FINANZIARIA - Anno 2015

	G E S T I O N E		
	Residui	Competenza	TOTALE
Fondo di cassa al 1° gennaio	=====	=====	841.620,30
RISCOSSIONI	2.710.077,02	13.448.282,25	16.158.359,27
PAGAMENTI	3.950.043,75	12.063.922,10	16.013.965,85
FONDO DI CASSA AL 31 DICEMBRE			986.013,72
PAGAMENTI per azioni esecutive non regolarizzate al 31 Dicembre			
DIFFERENZA			986.013,72
RESIDUI ATTIVI	1.784.189,22	3.132.323,80	4.916.513,02
RESIDUI PASSIVI	1.290.309,24	3.285.163,66	4.575.472,90
Fondo pluriennale vincolato per spese correnti			323.590,56
Fondo pluriennale vincolato per spese conto capitale			535.143,79
DIFFERENZA			341.040,12
		AVANZO (+) o DISAVANZO (-)	468.319,49
RISULTATO			81.888,59
DI			351.551,92
AMMINISTRAZIONE			34.878,98
		- Fondi vincolati	
		- Fondi per finanziamento spese in conto capitale	
		- Fondi di ammortamento	
		- Fondi non vincolati	

ISEO ,li 31-12-2015

Il Segretario

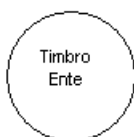
Il Rappresentante Legale

Il Responsabile del Servizio  
Finanziario

MARINATO DOTT.SSA MARINA

VENCHIARUTTI DOTT. RICCARDO

DELLEDONNE RAG.  
RAFFAELLA





**COMUNE DI ISEO**

Prov. (BS)

**CONTO DI BILANCIO**  
**GESTIONE DELLE SPESE - Anno 2015**  
**Analitico**

DESCRIZIONE (con i dati della classificazione: Codice e Numero - Capitolo)	RS	Residui conservati e stanziamenti definitivi di bilancio	N° di riferimento allo svolgimento	Conto del tesoriere		Determinazione dei residui		Impegni	Minori residui o economie
				Pagamenti	Residui da riportare	Residui da riportare	Residui da riportare		
				Residui (A)	Residui (B)	Residui (C)	Residui (C)	Residui (D=B+C)	(E=A-D)
				Competenza (F)	Competenza (G)	Competenza (H)	Competenza (H)	Competenza (I=G+H)	(L= -I)
				Totale (M)	Totale (N)	Res. al 31/12 (O=C+H)	Imp. al 31/12 (P=D+I)		
<b>Titolo I - SPESE CORRENTI</b>									
<b>Funzione 01 - FUNZIONI GENERALI DI AMMINISTRAZIONE, DI GESTIONE E DI CONTROLLO</b>									
<u>Servizio 01 - ORGANI ISTITUZIONALI, PARTECIPAZIONE E DECENTRAMENTO</u>									
<b>Centro di Costo - NESSUN CENTRO DI COSTO</b>									
Intervento 02 - ACQUISTO DI BENI DI CONSUMO E/O DI MATERIE PRIME									
1010102 - Capitolo 10120/ 0 - BENI PER FUNZIONAMENTO CONSIGLIO COMUNALE E GIUNTA	RS	470,38	1	470,38			470,38		
	CP	3.000,00		173,87		19,08	192,95		-2.807,05
	T	3.470,38		644,25		19,08	663,33		
1010102 - Capitolo 10121/ 0 - BENI PER ATTIVITA' DI RAPPRESENTANZA	RS		2						
	CP	532,00		342,00			342,00		-190,00
	T	532,00		342,00			342,00		
Totale Intervento 02	RS	470,38		470,38			470,38		
	CP	3.532,00		515,87		19,08	534,95		-2.997,05
	T	4.002,38		986,25		19,08	1.005,33		
Intervento 03 - PRESTAZIONI DI SERVIZI									
1010103 - Capitolo 10130/ 0 - INDENNITA' DI CARICA AL SINDACO ED AGLI ASSESSORI	RS	2.211,64	3	2.211,64			2.211,64		
	CP								
	T	2.211,64		2.211,64			2.211,64		
1010103 - Capitolo 10131/ 0 - INDENNITA' DI PRESENZA PER ADUNANZE DEL CONSIGLIO COMUNALE	RS	1.606,92	4	1.606,92			1.606,92		
	CP	1.450,00				1.261,08	1.261,08		-188,92
	T	3.056,92		1.606,92		1.261,08	2.868,00		
1010103 - Capitolo 10132/ 0 - RIMBORSO PER VIAGGI AMMINISTRATORI	RS	241,36	5	241,36			241,36		
	CP	500,00		335,30		164,70	500,00		
	T	741,36		576,66		164,70	741,36		



DESCRIZIONE (con i dati della classificazione: Codice e Numero - Capitolo)	RS CP T	Residui conservati e stanziamenti definitivi di bilancio	N° di riferimento allo svolgimento	Conto del tesoriere	Determinazione dei residui	Impegni	Minori residui o economie	
		Residui (A)		Pagamenti	Residui da riportare			
		Competenza (F)		Residui (B)	Residui (C)			Residui (D=B+C)
		Competenza (F)		Competenza (G)	Competenza (H)			Competenza (I=G+H)
		Totale (M)		Totale (N)	Res. al 31/12 (O=C+H)			Imp. al 31/12 (P=D+I)
		(E=A-D)			(L= -I)			
1010103 - Capitolo 10134/ 0 - COMPENSI AL COLLEGIO DEI REVISORI DEI CONTI	RS CP T	7.810,73 7.850,00 15.660,73	6	7.810,73 5.207,16 13.017,89	 2.080,58 2.080,58	7.810,73 7.287,74 15.098,47	  -562,26	
1010103 - Capitolo 10135/ 0 - SPESE PER LE FESTE NAZIONALI, SOLENNITA' CIVILI	RS CP T	1.166,04 2.100,00 3.266,04	7	1.166,04 956,20 2.122,24	 1.136,00 1.136,00	1.166,04 2.092,20 3.258,24	  -7,80	
1010103 - Capitolo 10136/ 0 - SPESE PER CONGRESSI, CONVEGNI, CELEBRAZIONI E GEMELLAGGI	RS CP T	739,60 1.000,00 1.739,60	8	604,60 1.000,00 1.604,60	   	604,60 1.000,00 1.604,60	  -135,00	
1010103 - Capitolo 10137/ 0 - SPESE PER INFORMAZIONI SU ATTIVITA' DEL COMUNE	RS CP T		9					
Totale Intervento 03	RS CP T	13.776,29 12.900,00 26.676,29		13.641,29 7.498,66 21.139,95	 4.642,36 4.642,36	13.641,29 12.141,02 25.782,31	  -135,00 -758,98	
Intervento 05 - TRASFERIMENTI								
1010105 - Capitolo 10150/ 0 - RIMBORSO PERMESSI AMMINISTRATORI	RS CP T	56.387,08 35.000,00 91.387,08	10	3.567,58  3.567,58	  52.819,50 35.000,00 87.819,50	56.387,08 35.000,00 91.387,08	   	
Totale Intervento 05	RS CP T	56.387,08 35.000,00 91.387,08		3.567,58  3.567,58	52.819,50 35.000,00 87.819,50	56.387,08 35.000,00 91.387,08	   	
Intervento 07 - IMPOSTE E TASSE								
1010107 - Capitolo 10170/ 0 - IRAP SU GETTONI PRESENZA CONSIGLIERI E ASSESSORI E COMMISSIONI VARIE	RS CP T	324,58 300,00 624,58	11	324,58  324,58	 107,19 107,19	324,58 107,19 431,77	  -192,81	
Totale Intervento 07	RS CP T	324,58 300,00 624,58		324,58  324,58	 107,19 107,19	324,58 107,19 431,77	  -192,81	
<b>Totale Centro di Costo</b>	RS CP T	70.958,33 51.732,00 122.690,33		18.003,83 8.014,53 26.018,36	52.819,50 39.768,63 92.588,13	70.823,33 47.783,16 118.606,49	-135,00 -3.948,84	

DESCRIZIONE (con i dati della classificazione: Codice e Numero - Capitolo)		Residui conservati e stanziamenti definitivi di bilancio	N° di riferimento allo svolgimento	Conto del tesoriere		Determinazione dei residui		Impegni	Minori residui o economie
				Pagamenti	Residui da riportare	Residui (D=B+C)	(E=A-D)		
	RS	Residui (A)		Residui (B)	Residui (C)	Residui (D=B+C)	(E=A-D)		
	CP	Competenza (F)		Competenza (G)	Competenza (H)	Competenza (I=G+H)	(L= -I)		
	T	Totale (M)		Totale (N)	Res. al 31/12 (O=C+H)	Imp. al 31/12 (P=D+I)			
<u>Totale Servizio 01</u>	RS CP T	70.958,33 51.732,00 122.690,33		18.003,83 8.014,53 26.018,36	52.819,50 39.768,63 92.588,13	70.823,33 47.783,16 118.606,49	-135,00 -3.948,84		
<u>Servizio 02 - SEGRETERIA GENERALE, PERSONALE E ORGANIZZAZIONE</u>									
<b>Centro di Costo - NESSUN CENTRO DI COSTO</b>									
Intervento 01 - PERSONALE									
1010201 - Capitolo 10210/ 0 - SEGRETERIA - STIPENDI AL PERSONALE	RS CP T	1.582,44 171.382,44 172.964,88	12	158.648,74 158.648,74	8.904,53 8.904,53	167.553,27 167.553,27	-1.582,44 -3.829,17		
1010201 - Capitolo 10211/ 0 - SEGRETERIA - ONERI RIFLESSI A CARICO DEL COMUNE	RS CP T	16,99 55.300,00 55.316,99	13	16,99 51.692,83 51.709,82	2.140,24 2.140,24	16,99 53.833,07 53.850,06	-1.466,93		
1010201 - Capitolo 10213/ 0 - QUOTA DIRITTI DI ROGITO SPETTANTI AL SEGRETARIO COMUNALE	RS CP T	12.120,81 12.120,81	14	10.926,68 10.926,68	1.194,13 1.194,13	12.120,81 12.120,81			
1010201 - Capitolo 10214/ 0 - SEGRETERIA - FONDO CONTRATTAZIONE DECENTRATA INTEGRATIVA	RS CP T	16.947,42 16.947,42	15	16.947,42 16.947,42		16.947,42 16.947,42			
1010201 - Capitolo 10214/ 50 - F.P.V. SEGRETERIA - FONDO CONTRATTAZIONE DECENTRATA INTEGRATIVA	RS CP T	7,58 7,58	16				-7,58		
1010201 - Capitolo 10215/ 0 - SEGRETERIA - FONDO STRAORDINARIE	RS CP T		17						
1010201 - Capitolo 10216/ 0 - SEGRETERIA - IND. RESPONSABILI P.O. E RISULTATO	RS CP T	12.912,20 12.912,20	18	12.911,40 12.911,40		12.911,40 12.911,40	-0,80		
1010201 - Capitolo 10216/ 50 - F.P.V. SEGRETERIA - IND. RESPONSABILI P.O. E RISULTATO	RS CP T	3.227,80 3.227,80	19				-3.227,80		

DESCRIZIONE (con i dati della classificazione: Codice e Numero - Capitolo)	RS CP T	Residui conservati e stanziamenti definitivi di bilancio	N° di riferimento allo svolgimento	Conto del tesoriere	Determinazione dei residui	Impegni	Minori residui o economie
		Residui (A)		Pagamenti	Residui da riportare		
		Competenza (F)		Residui (B)	Residui (C)	Residui (D=B+C)	(E=A-D)
		Totale (M)		Competenza (G)	Competenza (H)	Competenza (I=G+H)	(L= -I)
				Totale (N)	Res. al 31/12 (O=C+H)	Imp. al 31/12 (P=D+I)	
Totale Intervento 01	RS CP T	13.720,24 259.777,44 273.497,68		10.943,67 240.200,39 251.144,06	1.194,13 11.044,77 12.238,90	12.137,80 251.245,16 263.382,96	-1.582,44 -8.532,28
Intervento 02 - ACQUISTO DI BENI DI CONSUMO E/O DI MATERIE PRIME							
1010202 - Capitolo 10220/ 0 - SPESE CANCELLERIA E VARIE UFFICI	RS CP T	4.049,47 11.500,00 15.549,47	20	3.953,05 8.327,84 12.280,89	3.953,05 3.095,17 3.095,17	3.953,05 11.423,01 15.376,06	-96,42 -76,99
1010202 - Capitolo 10221/ 0 - SPESE ARREDAMENTI ED ATTREZZATURE UFFICI	RS CP T	708,09 1.750,64 2.458,73	21	708,09 1.635,76 2.343,85		708,09 1.635,76 2.343,85	-114,88
1010202 - Capitolo 10223/ 0 - ACQUISTO GIORNALI RIVISTE E PUBBLICAZIONI	RS CP T	608,20 1.500,00 2.108,20	22	608,20 1.497,48 2.105,68		608,20 1.497,48 2.105,68	-2,52
Totale Intervento 02	RS CP T	5.365,76 14.750,64 20.116,40		5.269,34 11.461,08 16.730,42	3.095,17 3.095,17	5.269,34 14.556,25 19.825,59	-96,42 -194,39
Intervento 03 - PRESTAZIONI DI SERVIZI							
1010203 - Capitolo 10231/ 0 - SPESE PER ACCERTAMENTI, ISPEZIONI, VERIFICHE E CONSULENZE	RS CP T	1.261,13 6.100,00 7.361,13	23	1.261,13 4.575,00 5.836,13	1.525,00 1.525,00	1.261,13 6.100,00 7.361,13	
1010203 - Capitolo 10232/ 0 - SPESE PER LITI, ARBITRAGGI E RISARCIMENTI	RS CP T	40.653,45 62.171,18 102.824,63	24	3.000,00 21.791,86 24.791,86	7.657,92 36.644,80 44.302,72	10.657,92 58.436,66 69.094,58	-29.995,53 -3.734,52
1010203 - Capitolo 10232/ 50 - F.P.V. SPESE PER LITI, ARBITRAGGI E RISARCIMENTI	RS CP T	9.324,35 9.324,35	25				-9.324,35
1010203 - Capitolo 10233/ 0 - SPESE PUBBLICAZIONE BANDI DI GARA	RS CP T	1.497,35 10.000,00 11.497,35	26	1.456,60 6.846,47 8.303,07	2.640,02 2.640,02	1.456,60 9.486,49 10.943,09	-40,75 -513,51
1010203 - Capitolo 10234/ 0 - SPESE PER ACCERTAMENTI SANITARI RELATIVI AL PERSONALE	RS CP T	500,00 500,00	27		52,40 52,40	52,40 52,40	-447,60

DESCRIZIONE (con i dati della classificazione: Codice e Numero - Capitolo)	RS CP T	Residui conservati e stanziamenti definitivi di bilancio	N° di riferimento allo svolgimento	Conto del tesoriere	Determinazione dei residui	Impegni	Minori residui o economie
		Residui (A)		Pagamenti	Residui da riportare		
		Competenza (F)		Residui (B)	Residui (C)		
		Competenza (G)		Competenza (H)	Competenza (I=G+H)		
		Totale (M)		Totale (N)	Res. al 31/12 (O=C+H)		
1010203 - Capitolo 10235/ 0 - SPESE PRESTAZIONI D'OPERA UFF.SEGRETERIA	RS CP T	8.562,67 5.675,79 14.238,46	28	8.562,67 5.675,79 14.238,46		8.562,67 5.675,79 14.238,46	
1010203 - Capitolo 10236/ 0 - SEGRETERIA - RIMBORSO SPESE VIAGGIO DIPENDENTI	RS CP T	3.666,29 3.666,29	29	2.506,64 2.506,64	1.159,00 1.159,00	3.665,64 3.665,64	-0,65
1010203 - Capitolo 10237/ 0 - IMPOSTA DI REGISTRO E DI BOLLO (da terzi per registrazione contratti)	RS CP T	8.500,00 8.500,00	30	1.785,50 1.785,50		1.785,50 1.785,50	-6.714,50
1010203 - Capitolo 10238/ 0 - SPESE INCARICHI UFF. SEGRETERIA	RS CP T	12.012,00 12.012,00	31	8.726,00 8.726,00	3.270,00 3.270,00	11.996,00 11.996,00	-16,00
Totale Intervento 03	RS CP T	51.974,60 117.949,61 169.924,21		14.280,40 51.907,26 66.187,66	7.657,92 45.291,22 52.949,14	21.938,32 97.198,48 119.136,80	-30.036,28 -20.751,13
Intervento 05 - TRASFERIMENTI							
1010205 - Capitolo 10251/ 0 - QUOTE ASSOCIATIVE ANNUALI - ANCI	RS CP T	1.966,00 1.966,00	32	1.965,80 1.965,80		1.965,80 1.965,80	-0,20
1010205 - Capitolo 10252/ 0 - QUOTE ASSOCIATIVE ANNUALI - ASSOCIAZIONE COMUNI EUROPEI	RS CP T	400,00 400,00	33	326,47 326,47		326,47 326,47	-73,53
1010205 - Capitolo 10253/ 0 - QUOTE ASSOCIATIVE ANNUALI - ASSOCIAZIONE COMUNI BRESCIANI	RS CP T	3.039,00 3.039,00	34	1.074,00 1.074,00	1.961,19 1.961,19	3.035,19 3.035,19	-3,81
Totale Intervento 05	RS CP T	5.405,00 5.405,00		3.366,27 3.366,27	1.961,19 1.961,19	5.327,46 5.327,46	-77,54
Intervento 07 - IMPOSTE E TASSE							
1010207 - Capitolo 10270/ 0 - IRAP SU RETRIBUZIONI PERSONALE SEGRETERIA	RS CP T	17.400,00 17.400,00	35	14.756,21 14.756,21	936,86 936,86	15.693,07 15.693,07	-1.706,93

DESCRIZIONE (con i dati della classificazione: Codice e Numero - Capitolo)	RS CP T	Residui conservati e stanziamenti definitivi di bilancio	N° di riferimento allo svolgimento	Conto del tesoriere	Determinazione dei residui	Impegni	Minori residui o economie
		Residui (A)		Pagamenti	Residui da riportare		
		Competenza (F)		Residui (B)	Residui (C)	Residui (D=B+C)	(E=A-D)
		Totale (M)		Competenza (G)	Competenza (H)	Competenza (I=G+H)	(L= -I)
			Totale (N)	Res. al 31/12 (O=C+H)	Imp. al 31/12 (P=D+I)		
Totale Intervento 07	RS CP T						
		17.400,00		14.756,21	936,86	15.693,07	-1.706,93
		17.400,00		14.756,21	936,86	15.693,07	
Totale Centro di Costo	RS CP T						
		71.060,60		30.493,41	8.852,05	39.345,46	-31.715,14
		415.282,69		321.691,21	62.329,21	384.020,42	-31.262,27
		486.343,29		352.184,62	71.181,26	423.365,88	
Totale Servizio 02	RS CP T						
		71.060,60		30.493,41	8.852,05	39.345,46	-31.715,14
		415.282,69		321.691,21	62.329,21	384.020,42	-31.262,27
		486.343,29		352.184,62	71.181,26	423.365,88	
<u>Servizio 03 - GESTIONE ECONOMICA, FINANZIARIA, PROGRAMMAZIONE, PROVVEDITORATO E CONTROLLO DI GESTIONE</u>							
<b>Centro di Costo - NESSUN CENTRO DI COSTO</b>							
Intervento 01 - PERSONALE							
1010301 - Capitolo 10310/ 0 - STIPENDI AL PERSONALE - UFFICIO RAGIONERIA	RS CP T		36				
		142.228,00		136.182,89	884,28	137.067,17	-5.160,83
		142.228,00		136.182,89	884,28	137.067,17	
1010301 - Capitolo 10311/ 0 - RAGIONERIA - ONERI RIFLESSI A CARICO DEL COMUNE	RS CP T		37				
		47.019,00		43.623,07	240,06	43.863,13	-3.155,87
		47.019,00		43.623,07	240,06	43.863,13	
1010301 - Capitolo 10313/ 0 - RAGIONERIA - FONDO CONTRATTAZIONE DECENTRATA INTEGRATIVA	RS CP T		38				
		16.623,00		16.623,00		16.623,00	
		16.623,00		16.623,00		16.623,00	
1010301 - Capitolo 10315/ 0 - RAGIONERIA - IND. RESPONSABILI P.O. E RISULTATO	RS CP T		39				
		11.212,52		8.658,23		8.658,23	-2.554,29
		11.212,52		8.658,23		8.658,23	
1010301 - Capitolo 10315/ 50 - F.P.V. RAGIONERIA - IND. RESPONSABILI P.O. E RISULTATO	RS CP T		40				
		2.927,48					-2.927,48
		2.927,48					
Totale Intervento 01	RS CP T						
		220.010,00		205.087,19	1.124,34	206.211,53	-13.798,47
		220.010,00		205.087,19	1.124,34	206.211,53	

DESCRIZIONE (con i dati della classificazione: Codice e Numero - Capitolo)	RS CP T	Residui conservati e stanziamenti definitivi di bilancio	N° di riferimento allo svolgimento	Conto del tesoriere	Determinazione dei residui	Impegni	Minori residui o economie	
		Residui (A)		Pagamenti	Residui da riportare			
				Competenza (F)	Residui (B)	Residui (C)	Residui (D=B+C)	(E=A-D)
					Competenza (G)	Competenza (H)	Competenza (I=G+H)	
					Totale (M)	Totale (N)	Res. al 31/12 (O=C+H)	
Intervento 03 - PRESTAZIONI DI SERVIZI								
1010303 - Capitolo 10331/ 0 - SPESE PER IL SERVIZIO DI TESORERIA	RS CP T	272,36 3.000,00 3.272,36	41	272,36 2.877,79 3.150,15		272,36 3.000,00 3.272,36		
1010303 - Capitolo 10332/ 0 - RAGIONERIA - RIMBORSO SPESE VIAGGIO DIPENDENTI	RS CP T	800,00 800,00	42	133,02 133,02	357,75 357,75	490,77 490,77	-309,23	
Totale Intervento 03	RS CP T	272,36 3.800,00 4.072,36		272,36 3.010,81 3.283,17	479,96 479,96	272,36 3.490,77 3.763,13	-309,23	
Intervento 06 - INTERESSI PASSIVI E ONERI FINANZIARI DIVERSI								
1010306 - Capitolo 10360/ 0 - INTERESSI PASSIVI SU ANTICIPAZIONI DI TESORERIA	RS CP T		43					
Totale Intervento 06	RS CP T							
Intervento 07 - IMPOSTE E TASSE								
1010307 - Capitolo 10370/ 0 - IRAP SU RETRIBUZIONI PERSONALE RAGIONERIA	RS CP T	14.862,00 14.862,00	44	13.569,63 13.569,63	75,16 75,16	13.644,79 13.644,79	-1.217,21	
Totale Intervento 07	RS CP T	14.862,00 14.862,00		13.569,63 13.569,63	75,16 75,16	13.644,79 13.644,79	-1.217,21	
<b>Totale Centro di Costo</b>	RS CP T	272,36 238.672,00 238.944,36		272,36 221.667,63 221.939,99	1.679,46 1.679,46	272,36 223.347,09 223.619,45	-15.324,91	
<u>Totale Servizio 03</u>	RS CP T	272,36 238.672,00 238.944,36		272,36 221.667,63 221.939,99	1.679,46 1.679,46	272,36 223.347,09 223.619,45	-15.324,91	

DESCRIZIONE (con i dati della classificazione: Codice e Numero - Capitolo)	RS CP T	Residui conservati e stanziamenti definitivi di bilancio	N° di riferimento allo svolgimento	Conto del tesoriere	Determinazione dei residui	Impegni	Minori residui o economie	
		Residui (A)		Pagamenti	Residui da riportare			
				Competenza (F)	Residui (B)	Residui (C)	Residui (D=B+C)	(E=A-D)
					Competenza (G)	Competenza (H)	Competenza (I=G+H)	
					Totale (M)	Totale (N)	Res. al 31/12 (O=C+H)	
<u>Servizio 04 - GESTIONE DELLE ENTRATE TRIBUTARIE E SERVIZI FISCALI</u>								
<b>Centro di Costo - NESSUN CENTRO DI COSTO</b>								
Intervento 01 - PERSONALE								
1010401 - Capitolo 10415/ 0 - COMPENSO INCENTIVANTE RECUPERO EVASIONE I.C.I. - IMU UFF.TRIBUTI	RS CP T		45					
1010401 - Capitolo 10415/ 50 - F.P.V. COMPENSO INCENTIVANTE RECUPERO EVASIONE I.C.I. - IMU UFF.TRIBUTI	RS CP T	3.000,00 3.000,00	46				-3.000,00	
Totale Intervento 01	RS CP T	3.000,00 3.000,00					-3.000,00	
Intervento 03 - PRESTAZIONI DI SERVIZI								
1010403 - Capitolo 10430/ 0 - SPESE PER LA RISCOSSIONE DEI TRIBUTI COMUNALI	RS CP T	5.892,34 10.771,60 16.663,94	47	5.640,34 4.190,52 9.830,86	6.446,22 6.446,22	5.640,34 10.636,74 16.277,08	-252,00 -134,86	
1010403 - Capitolo 10430/ 50 - F.P.V. SPESE PER LA RISCOSSIONE DEI TRIBUTI COMUNALI	RS CP T	6.000,00 6.000,00	48				-6.000,00	
1010403 - Capitolo 10431/ 0 - SPESE ESATTORIA PER RISCOSSIONE DELL'I.C.I. - IMU	RS CP T	31.242,81 31.242,81	49	29.664,59 29.664,59		29.664,59 29.664,59	-1.578,22	
1010403 - Capitolo 10432/ 0 - ACCERTAMENTI ICI - IMU AREE D E FABBRICATI	RS CP T	134.479,27 66.213,00 200.692,27	50	6.007,68 34.091,69 40.099,37	92.580,00 22.555,31 115.135,31	98.587,68 56.647,00 155.234,68	-35.891,59 -9.566,00	
1010403 - Capitolo 10432/ 50 - F.P.V. ACCERTAMENTI ICI - IMU AREE D E FABBRICATI	RS CP T	78.787,00 78.787,00	51				-78.787,00	

DESCRIZIONE (con i dati della classificazione: Codice e Numero - Capitolo)	RS CP T	Residui conservati e stanziamenti definitivi di bilancio	N° di riferimento allo svolgimento	Conto del tesoriere	Determinazione dei residui	Impegni	Minori residui o economie		
		Residui (A)		Pagamenti	Residui da riportare				
				Competenza (F)	Residui (B)	Residui (C)	Residui (D=B+C)	(E=A-D)	
					Competenza (G)	Competenza (H)			Competenza (I=G+H)
					Totale (M)	Totale (N)			
Totale Intervento 03	RS CP T	171.614,42 161.771,60 333.386,02		41.312,61 38.282,21 79.594,82	92.580,00 29.001,53 121.581,53	133.892,61 67.283,74 201.176,35	-37.721,81 -94.487,86		
Intervento 05 - TRASFERIMENTI									
1010405 - Capitolo 10452/ 0 - RIMBORSO E SGRAVI DI QUOTE DI TRIBUTI COMUNALI	RS CP T	29.404,21 10.000,00 39.404,21	52	29.356,30 3.515,22 32.871,52		29.356,30 3.515,22 32.871,52	-47,91 -6.484,78		
Totale Intervento 05	RS CP T	29.404,21 10.000,00 39.404,21		29.356,30 3.515,22 32.871,52		29.356,30 3.515,22 32.871,52	-47,91 -6.484,78		
<b>Totale Centro di Costo</b>	RS CP T	201.018,63 174.771,60 375.790,23		70.668,91 41.797,43 112.466,34	92.580,00 29.001,53 121.581,53	163.248,91 70.798,96 234.047,87	-37.769,72 -103.972,64		
<u>Totale Servizio 04</u>	RS CP T	201.018,63 174.771,60 375.790,23		70.668,91 41.797,43 112.466,34	92.580,00 29.001,53 121.581,53	163.248,91 70.798,96 234.047,87	-37.769,72 -103.972,64		
<u>Servizio 05 - GESTIONE DEI BENI DEMANIALI E PATRIMONIALI</u>									
<b>Centro di Costo - NESSUN CENTRO DI COSTO</b>									
Intervento 02 - ACQUISTO DI BENI DI CONSUMO E/O DI MATERIE PRIME									
1010502 - Capitolo 10520/ 0 - ACQUISTO MATERIE PRIME PER MANUTENZ. ORD. PATRIMONIO	RS CP T	4.703,51 9.000,00 13.703,51	53	3.352,95 7.807,04 11.159,99	1.076,25 1.116,00 2.192,25	4.429,20 8.923,04 13.352,24	-274,31 -76,96		
Totale Intervento 02	RS CP T	4.703,51 9.000,00 13.703,51		3.352,95 7.807,04 11.159,99	1.076,25 1.116,00 2.192,25	4.429,20 8.923,04 13.352,24	-274,31 -76,96		
Intervento 03 - PRESTAZIONI DI SERVIZI									



DESCRIZIONE (con i dati della classificazione: Codice e Numero - Capitolo)	RS CP T	Residui conservati e stanziamenti definitivi di bilancio	N° di riferimento allo svolgimento	Conto del tesoriere	Determinazione dei residui	Impegni	Minori residui o economie
		Residui (A)		Pagamenti	Residui da riportare		
		Competenza (F)		Residui (B)	Residui (C)	Residui (D=B+C)	(E=A-D)
		Totale (M)		Competenza (G)	Competenza (H)	Competenza (I=G+H)	(L= -I)
				Totale (N)	Res. al 31/12 (O=C+H)	Imp. al 31/12 (P=D+I)	
1010503 - Capitolo 10530/ 0 - SPESE PER MANUTENZIONE ORDINARIA DEL PATRIMONIO	RS CP T	15.858,68 42.500,00 58.358,68	54	13.637,29 32.490,67 46.127,96	1.417,55 9.564,11 10.981,66	15.054,84 42.054,78 57.109,62	-803,84 -445,22
1010503 - Capitolo 10532/ 0 - SPESE MANUTENZIONE ORDINARIA UFFICI	RS CP T	3.000,00 4.000,00 7.000,00	55	3.000,00 4.000,00 7.000,00		3.000,00 4.000,00 7.000,00	
1010503 - Capitolo 10533/ 0 - SPESE MANUTENZIONE ORDINARIA SCUOLA INFANZIA	RS CP T	2.000,00 3.500,00 5.500,00	56	2.000,00 2.549,03 4.549,03	950,97 950,97	2.000,00 3.500,00 5.500,00	
1010503 - Capitolo 10534/ 0 - SPESE MANUTENZIONE ORDINARIA SCUOLA PRIMARIA	RS CP T	1.945,92 5.000,00 6.945,92	57	1.500,00 3.232,30 4.732,30	445,92 1.767,70 2.213,62	1.945,92 5.000,00 6.945,92	
1010503 - Capitolo 10535/ 0 - SPESE MANUTENZIONE ORDINARIA SCUOLE SECONDARIA I GRADO	RS CP T	1.137,90 1.800,00 2.937,90	58	1.137,90 862,18 2.000,08	937,00 937,00	1.137,90 1.799,18 2.937,08	-0,82
1010503 - Capitolo 10537/ 0 - SPESE MANUTENZIONE ORDINARIA BIBLIOTECA	RS CP T	661,96 4.000,00 4.661,96	59	661,96 2.402,30 3.064,26	1.569,10 1.569,10	661,96 3.971,40 4.633,36	-28,60
1010503 - Capitolo 10538/ 0 - SPESE MANUTENZIONI ORDINARIA SALA CIVICA	RS CP T	3.500,00 3.500,00	60	1.586,00 1.586,00	1.000,00 1.000,00	2.586,00 2.586,00	-914,00
1010503 - Capitolo 10539/ 0 - SPESE PER MANUTENZIONI ORDINARIA PALESTRA	RS CP T	5.045,95 9.500,00 14.545,95	61	4.501,43 2.540,14 7.041,57	544,52 6.959,86 7.504,38	5.045,95 9.500,00 14.545,95	
1010503 - Capitolo 10541/ 0 - SPESE MANUTENZIONE CENTRO SOCIALE ISEO	RS CP T	2.000,00 2.000,00	62	900,00 900,00	1.100,00 1.100,00	2.000,00 2.000,00	
1010503 - Capitolo 10543/ 0 - SPESE PER ADEGUAMENTO EDIFICI L.81	RS CP T	8.009,01 9.478,00 17.487,01	63	7.467,30 6.139,16 13.606,46	1.019,02 1.019,02	7.467,30 7.158,18 14.625,48	-541,71 -2.319,82
1010503 - Capitolo 10545/ 0 - SPESE UTENZE ENERGIA RISCALDAMENTO IMMOBILI E ACQUA FONTANE	RS CP T	16.083,18 92.588,64 108.671,82	64	1.519,66 35.557,12 37.076,78	13.616,95 57.003,46 70.620,41	15.136,61 92.560,58 107.697,19	-946,57 -28,06
1010503 - Capitolo 10546/ 0 - SPESE CONDOMINIALI IMMOBILI COMUNALI	RS CP T	1.000,00 1.000,00	65	976,36 976,36		976,36 976,36	-23,64

DESCRIZIONE (con i dati della classificazione: Codice e Numero - Capitolo)	RS CP T	Residui conservati e stanziamenti definitivi di bilancio	N° di riferimento allo svolgimento	Conto del tesoriere	Determinazione dei residui	Impegni	Minori residui o economie	
		Residui (A)		Pagamenti	Residui da riportare			
				Competenza (F)	Residui (B)	Residui (C)	Residui (D=B+C)	(E=A-D)
					Competenza (G)	Competenza (H)	Competenza (I=G+H)	
					Totale (M)	Totale (N)	Res. al 31/12 (O=C+H)	
Totale Intervento 03	RS CP T	53.742,60 178.866,64 232.609,24		35.425,54 93.235,26 128.660,80	16.024,94 81.871,22 97.896,16	51.450,48 175.106,48 226.556,96	-2.292,12 -3.760,16	
Intervento 04 - UTILIZZO DI BENI DI TERZI								
1010504 - Capitolo 10548/ 0 - CANONI DEMANIALI	RS CP T	44.000,00 44.000,00	66	43.862,00 43.862,00		43.862,00 43.862,00	-138,00	
Totale Intervento 04	RS CP T	44.000,00 44.000,00		43.862,00 43.862,00		43.862,00 43.862,00	-138,00	
Intervento 05 - TRASFERIMENTI								
1010505 - Capitolo 10571/ 0 - CENSI, CANONI, LIVELLI ED ALTRE PRESTAZIONI PASSIVE-IMPOSTA DI REGISTRO	RS CP T	51,50 8.950,00 9.001,50	67	1.959,90 1.959,90	6.532,69 6.532,69	8.492,59 8.492,59	-51,50 -457,41	
1010505 - Capitolo 10573/ 0 - QUOTA TIA ISTITUTI SCOLASTICI	RS CP T	11.059,29 11.059,29	68	11.059,29 11.059,29		11.059,29 11.059,29		
Totale Intervento 05	RS CP T	11.110,79 8.950,00 20.060,79		11.059,29 1.959,90 13.019,19	6.532,69 6.532,69	11.059,29 8.492,59 19.551,88	-51,50 -457,41	
Intervento 06 - INTERESSI PASSIVI E ONERI FINANZIARI DIVERSI								
1010506 - Capitolo 10562/ 0 - INTERESSI PASSIVI MUTUI CASSA DD.PP. RELATIVI AL PATRIMONIO	RS CP T	75.280,00 75.280,00	69	75.249,80 75.249,80		75.249,80 75.249,80	-30,20	
Totale Intervento 06	RS CP T	75.280,00 75.280,00		75.249,80 75.249,80		75.249,80 75.249,80	-30,20	
Intervento 07 - IMPOSTE E TASSE								

DESCRIZIONE (con i dati della classificazione: Codice e Numero - Capitolo)	RS CP T	Residui conservati e stanziamenti definitivi di bilancio	N° di riferimento allo svolgimento	Conto del tesoriere	Determinazione dei residui	Impegni	Minori residui o economie		
		Residui (A)		Pagamenti	Residui da riportare				
		Competenza (F)		Residui (B)	Residui (C)			Residui (D=B+C)	(E=A-D)
		Competenza (G)		Competenza (H)	Competenza (I=G+H)			(L= -I)	
		Totale (M)		Totale (N)	Res. al 31/12 (O=C+H)			Imp. al 31/12 (P=D+I)	
1010507 - Capitolo 10570/ 0 - IMPOSTE, TASSE RELATIVE AL PATRIMONIO DISPONIBILE	RS CP T	1.274,75 6.500,00 7.774,75	70	1.274,75 3.111,04 4.385,79	 3.376,00 3.376,00	1.274,75 6.487,04 7.761,79	  -12,96		
Totale Intervento 07	RS CP T	1.274,75 6.500,00 7.774,75		1.274,75 3.111,04 4.385,79	 3.376,00 3.376,00	1.274,75 6.487,04 7.761,79	  -12,96		
Totale Centro di Costo	RS CP T	70.831,65 322.596,64 393.428,29		51.112,53 225.225,04 276.337,57	17.101,19 92.895,91 109.997,10	68.213,72 318.120,95 386.334,67	-2.617,93 -4.475,69		
Totale Servizio 05	RS CP T	70.831,65 322.596,64 393.428,29		51.112,53 225.225,04 276.337,57	17.101,19 92.895,91 109.997,10	68.213,72 318.120,95 386.334,67	-2.617,93 -4.475,69		
<u>Servizio 06 - UFFICIO TECNICO</u>									
<b>Centro di Costo - NESSUN CENTRO DI COSTO</b>									
Intervento 01 - PERSONALE									
1010601 - Capitolo 10610/ 0 - UFF.TECNICO - STIPENDI ED ALTRI ASSEGNI FISSI AL PERSONALE	RS CP T	 87.850,00 87.850,00	71	 87.786,57 87.786,57		87.786,57 87.786,57	  -63,43		
1010601 - Capitolo 10611/ 0 - UFF.TECNICO - ONERI RIFLESSI A CARICO DEL COMUNE	RS CP T	27,10 32.602,00 32.629,10	72	27,10 31.544,26 31.571,36		27,10 31.544,26 31.571,36	  -1.057,74		
1010601 - Capitolo 10614/ 0 - UFF. TECNICO - FONDO CONTRATTAZIONE DECENTRATA INTEGRATIVA	RS CP T	 9.804,87 9.804,87	73	 9.804,87 9.804,87		9.804,87 9.804,87	  		
1010601 - Capitolo 10614/ 50 - F.P.V. UFF. TECNICO - FONDO CONTRATTAZIONE DECENTRATA INTEGRATIVA	RS CP T	 1.505,13 1.505,13	74				  -1.505,13		
1010601 - Capitolo 10616/ 0 - UFF. TECNICO - IND. RESPONSABILI P.O. E RISULTATO	RS CP T	 12.755,70 12.755,70	75	 12.729,75 12.729,75		12.729,75 12.729,75	  -25,95		

DESCRIZIONE (con i dati della classificazione: Codice e Numero - Capitolo)	RS CP T	Residui conservati e stanziamenti definitivi di bilancio	N° di riferimento allo svolgimento	Conto del tesoriere	Determinazione dei residui	Impegni	Minori residui o economie		
		Residui (A)		Pagamenti	Residui da riportare				
		Competenza (F)		Residui (B)	Residui (C)			Residui (D=B+C)	(E=A-D)
		Competenza (F)		Competenza (G)	Competenza (H)			Competenza (I=G+H)	(L= -I)
		Totale (M)		Totale (N)	Res. al 31/12 (O=C+H)			Imp. al 31/12 (P=D+I)	
1010601 - Capitolo 10616/ 50 - F.P.V. UFF. TECNICO - IND. RESPONSABILI P.O. E RISULTATO	RS CP T	 3.188,93 3.188,93	76				-3.188,93		
1010601 - Capitolo 10617/ 0 - COMPENSO AI DIPENDENTI PER SERFVIZI IN ALTRI ENTI	RS CP T	 15.000,00 15.000,00	77	 1.967,29 1.967,29	 32,71 32,71	 2.000,00 2.000,00	-13.000,00		
Totale Intervento 01	RS CP T	 27,10 162.706,63 162.733,73		 27,10 143.832,74 143.859,84	 32,71 32,71	 27,10 143.865,45 143.892,55	-18.841,18		
Intervento 02 - ACQUISTO DI BENI DI CONSUMO E/O DI MATERIE PRIME									
1010602 - Capitolo 10620/ 0 - ACQ. BENI PER GESTIONE AUTOMEZZI UFFICIO TECNICO	RS CP T	 1.240,49 8.350,00 9.590,49	78	 1.065,99 4.801,81 5.867,80	 111,52 3.529,17 3.640,69	 1.177,51 8.330,98 9.508,49	-62,98 -19,02		
Totale Intervento 02	RS CP T	 1.240,49 8.350,00 9.590,49		 1.065,99 4.801,81 5.867,80	 111,52 3.529,17 3.640,69	 1.177,51 8.330,98 9.508,49	-62,98 -19,02		
Intervento 03 - PRESTAZIONI DI SERVIZI									
1010603 - Capitolo 10630/ 0 - PRESTAZIONI PROFESSIONALI PER STUDI, PROGETTAZIONI, COLLAUDI , DIREZIONE LAVORI	RS CP T	 1.101,73 7.605,43 8.707,16	79	 1.101,73 2.643,43 3.745,16	 4.962,00 4.962,00	 1.101,73 7.605,43 8.707,16			
1010603 - Capitolo 10631/ 0 - ACQ. BENI PER FUNZIONAMENTO MAGAZZINO COMUNALE	RS CP T	 4.446,94 5.500,00 9.946,94	80	 4.424,08 3.158,42 7.582,50	 2.314,93 2.314,93	 4.424,08 5.473,35 9.897,43	-22,86 -26,65		
1010603 - Capitolo 10632/ 0 - UFF. TECNICO - RIMBORSO SPESE VIAGGIO DIPENDENTI	RS CP T		81						
1010603 - Capitolo 10634/ 0 - SPESE RESPONSABILE SERVIZIO DI PREVENZIONE E PROTEZIONE ESTERNO D.LGS 81/08 SMI	RS CP T	 1.522,00 1.522,00	82		 1.413,10 1.413,10	 1.413,10 1.413,10	-108,90		
Totale Intervento 03	RS CP T	 5.548,67 14.627,43 20.176,10		 5.525,81 5.801,85 11.327,66	 8.690,03 8.690,03	 5.525,81 14.491,88 20.017,69	-22,86 -135,55		

DESCRIZIONE (con i dati della classificazione: Codice e Numero - Capitolo)	RS CP T	Residui conservati e stanziamenti definitivi di bilancio	N° di riferimento allo svolgimento	Conto del tesoriere	Determinazione dei residui	Impegni	Minori residui o economie
		Residui (A)		Pagamenti	Residui da riportare		
		Competenza (F)		Residui (B)	Residui (C)	Residui (D=B+C)	(E=A-D)
		Totale (M)		Competenza (G)	Competenza (H)	Competenza (I=G+H)	(L= -I)
				Totale (N)	Res. al 31/12 (O=C+H)	Imp. al 31/12 (P=D+I)	
<b>Intervento 07 - IMPOSTE E TASSE</b>							
1010607 - Capitolo 10621/ 0 - TASSE CIRCOLAZIONE AUTOMEZZI UFF. TECNICO	RS CP T		83				
		200,00		67,64	118,38	186,02	-13,98
		200,00		67,64	118,38	186,02	
1010607 - Capitolo 10670/ 0 - I.R.A.P. SU RETRIBUZIONI PERSONALE UFF. TECNICO	RS CP T		84				
		7.934,00		7.299,24		7.299,24	-634,76
		7.934,00		7.299,24		7.299,24	
1010607 - Capitolo 10838/ 0 - TASSE CIRCOLAZIONE AUTOMEZZI COMUNALI	RS CP T		85				
		250,00		33,82	209,76	243,58	-6,42
		250,00		33,82	209,76	243,58	
<b>Totale Intervento 07</b>	RS CP T						
		8.384,00		7.400,70	328,14	7.728,84	-655,16
		8.384,00		7.400,70	328,14	7.728,84	
<b>Totale Centro di Costo</b>	RS CP T						
		6.816,26		6.618,90	111,52	6.730,42	-85,84
		194.068,06		161.837,10	12.580,05	174.417,15	-19.650,91
		200.884,32		168.456,00	12.691,57	181.147,57	
<b>Totale Servizio 06</b>	RS CP T						
		6.816,26		6.618,90	111,52	6.730,42	-85,84
		194.068,06		161.837,10	12.580,05	174.417,15	-19.650,91
		200.884,32		168.456,00	12.691,57	181.147,57	
<u>Servizio 07 - ANAGRAFE, STATO CIVILE, ELETTORALE, LEVA E SERVIZIO STATISTICO</u>							
<b>Centro di Costo - NESSUN CENTRO DI COSTO</b>							
<b>Intervento 01 - PERSONALE</b>							
1010701 - Capitolo 10710/ 0 - ANAGRAFE - STIPENDI ED ALTRI ASSEgni FISSI AL PERSONALE	RS CP T		86				
		81.300,00		80.825,82		80.825,82	-474,18
		81.300,00		80.825,82		80.825,82	
1010701 - Capitolo 10711/ 0 - ANAGRAFE - ONERI RIFLESSI A CARICO DEL COMUNE UFFICIO	RS CP T		87				
		24.903,00		24.677,65		24.677,65	-225,35
		24.903,00		24.677,65		24.677,65	

DESCRIZIONE (con i dati della classificazione: Codice e Numero - Capitolo)	RS CP T	Residui conservati e stanziamenti definitivi di bilancio	N° di riferimento allo svolgimento	Conto del tesoriere	Determinazione dei residui	Impegni	Minori residui o economie	
		Residui (A)		Pagamenti	Residui da riportare			
				Competenza (F)	Residui (B)	Residui (C)	Residui (D=B+C)	(E=A-D)
					Competenza (G)	Competenza (H)	Competenza (I=G+H)	
					Totale (M)	Totale (N)	Res. al 31/12 (O=C+H)	
1010701 - Capitolo 10713/ 0 - ANAGRAFE - FONDO CONTRATTAZIONE DECENTRATA INTEGRATIVA	RS CP T	 10.130,00 10.130,00	88	 10.130,00 10.130,00		 10.130,00 10.130,00		
Totale Intervento 01	RS CP T	 116.333,00 116.333,00		 115.633,47 115.633,47		 115.633,47 115.633,47	  -699,53	
Intervento 02 - ACQUISTO DI BENI DI CONSUMO E/O DI MATERIE PRIME								
1010702 - Capitolo 10720/ 0 - MODULISTICA E STAMPATI UFF. ANAGRAFE	RS CP T	149,22 5.500,00 5.649,22	89	91,05 4.592,89 4.683,94	22,81 189,21 212,02	113,86 4.782,10 4.895,96	-35,36 -717,90	
Totale Intervento 02	RS CP T	149,22 5.500,00 5.649,22		91,05 4.592,89 4.683,94	22,81 189,21 212,02	113,86 4.782,10 4.895,96	-35,36 -717,90	
Intervento 03 - PRESTAZIONI DI SERVIZI								
1010703 - Capitolo 10730/ 0 - SPESE PER LA COMMISSIONE ELETTORALE MANDAMENTALE C.E.M/C.E.C	RS CP T	1.042,76 1.590,00 2.632,76	90		76,12 176,33 252,45	76,12 176,33 252,45	-966,64 -1.413,67	
Totale Intervento 03	RS CP T	1.042,76 1.590,00 2.632,76			76,12 176,33 252,45	76,12 176,33 252,45	-966,64 -1.413,67	
Intervento 07 - IMPOSTE E TASSE								
1010707 - Capitolo 10770/ 0 - IRAP SU RETRIBUZIONI UFF. ANAGRAFE	RS CP T	7.966,00 7.966,00	91	7.731,98 7.731,98		7.731,98 7.731,98	-234,02	
Totale Intervento 07	RS CP T	7.966,00 7.966,00		7.731,98 7.731,98		7.731,98 7.731,98	-234,02	
<b>Totale Centro di Costo</b>	RS CP T	1.191,98 131.389,00 132.580,98		91,05 127.958,34 128.049,39	98,93 365,54 464,47	189,98 128.323,88 128.513,86	-1.002,00 -3.065,12	

DESCRIZIONE (con i dati della classificazione: Codice e Numero - Capitolo)	RS	Residui conservati e stanziamenti definitivi di bilancio	N° di riferimento allo svolgimento	Conto del tesoriere	Determinazione dei residui	Impegni	Minori residui o economie	
		Residui (A)		Pagamenti	Residui da riportare			
				Competenza (F)	Residui (B)	Residui (C)	Residui (D=B+C)	(E=A-D)
					Competenza (G)	Competenza (H)	Competenza (I=G+H)	
					Totale (M)	Totale (N)	Res. al 31/12 (O=C+H)	
<u>Totale Servizio 07</u>		RS 1.191,98 CP 131.389,00 T 132.580,98		91,05 127.958,34 128.049,39	98,93 365,54 464,47	189,98 128.323,88 128.513,86	-1.002,00 -3.065,12	
<u>Servizio 08 - ALTRI SERVIZI GENERALI</u>								
<b>Centro di Costo - NESSUN CENTRO DI COSTO</b>								
Intervento 01 - PERSONALE								
1010801 - Capitolo 10811/ 0 - TRATTAMENTI FINE RAPPORTO PERSONALE NON DI RUOLO	RS CP T	10.896,55 1.500,00 12.396,55	92				-10.896,55 -1.500,00	
1010801 - Capitolo 10811/ 50 - F.P.V. TRATTAMENTI FINE RAPPORTO PERSONALE NON DI RUOLO	RS CP T	11.396,55 11.396,55	93				-11.396,55	
1010801 - Capitolo 10812/ 0 - ONERI RIFLESSI SU LAVORO STRAORDINARIO, INDENNITA' E FONDO INCENTIVANTE	RS CP T	32.391,70 1.690,27 34.081,97	94	31.377,19 1.301,64 32.678,83	388,63 388,63	31.377,19 1.690,27 33.067,46	-1.014,51	
1010801 - Capitolo 10812/ 50 - F.P.V. ONERI RIFLESSI SU LAVORO STRAORDINARIO, INDENNITA' E FONDO INCENTIVANTE	RS CP T	32.227,87 32.227,87	95				-32.227,87	
1010801 - Capitolo 10813/ 0 - COMPENSO PER LAVORO STRAORDINARIO DIPENDENTI COMUNALI	RS CP T	5.469,13 5.469,13	96	5.469,13 5.469,13		5.469,13 5.469,13		
1010801 - Capitolo 10813/ 50 - F.P.V. COMPENSO PER LAVORO STRAORDINARIO DIPENDENTI COMUNALI	RS CP T	20,87 20,87	97				-20,87	
1010801 - Capitolo 10814/ 0 - COMPENSO INCENTIVANTE, PROGETTI, INDENNITA' RISCHIO, TURNO, REPERIBILITA', CONGUAGLIO LAVORO FESTIVO	RS CP T	100.168,45 1.632,97 101.801,42	98	98.679,51 98.679,51	686,64 1.632,97 2.319,61	99.366,15 1.632,97 100.999,12	-802,30	
1010801 - Capitolo 10814/ 50 - F.P.V. COMPENSO INCENTIVANTE, PROGETTI, INDENNITA' RISCHIO, TURNO, REPERIBILITA', CONGUAGLIO LAVORO FESTIVO	RS CP T	122.536,95 122.536,95	99				-122.536,95	

DESCRIZIONE (con i dati della classificazione: Codice e Numero - Capitolo)	RS CP T	Residui conservati e stanziamenti definitivi di bilancio	N° di riferimento allo svolgimento	Conto del tesoriere	Determinazione dei residui	Impegni	Minori residui o economie	
		Residui (A)		Pagamenti	Residui da riportare			
				Competenza (F)	Residui (B)	Residui (C)	Residui (D=B+C)	(E=A-D)
					Competenza (G)	Competenza (H)	Competenza (I=G+H)	
					Totale (M)	Totale (N)	Res. al 31/12 (O=C+H)	
1010801 - Capitolo 10816/ 0 - CONTRIBUTI PREVIDENZIALI LEGGE 336/70 - DPR 333/90 - DPR 384 /90 - DPR 538/96 - DPR 44/96	RS CP T	 1.750,00 1.750,00	100	 617,53 617,53	 507,73 507,73	 1.125,26 1.125,26	  -624,74	
1010801 - Capitolo 10817/ 0 - INDENNITA' RESPONSABILI POSIZIONI ORGANIZZATIVE	RS CP T	 12.684,00 12.684,00	101	 12.683,55 12.683,55		 12.683,55 12.683,55	  -0,45	
1010801 - Capitolo 10819/ 0 - INDENNITA' DI DIREZIONE E RETRIBUZIONE DI RISULTATO (ART.42) AL SEGRETARIO	RS CP T	 7.300,00 324,85 7.624,85	102	 7.251,23 7.251,23		 7.251,23 7.251,23	  -48,77 -324,85	
1010801 - Capitolo 10819/ 50 - F.P.V. INDENNITA' DI DIREZIONE E RETRIBUZIONE DI RISULTATO (ART.42) AL SEGRETARIO	RS CP T	 5.640,15 5.640,15	103				  -5.640,15	
Totale Intervento 01	RS CP T	 163.440,70 184.189,61 347.630,31		 149.991,48 7.388,30 157.379,78	 686,64 2.529,33 3.215,97	 150.678,12 9.917,63 160.595,75	  -12.762,58 -174.271,98	
Intervento 03 - PRESTAZIONI DI SERVIZI								
1010803 - Capitolo 10829/ 0 - SPESE TELEFONICHE UFFICI	RS CP T	 21.663,00 21.663,00	104	 17.940,27 17.940,27	 3.163,00 3.163,00	 21.103,27 21.103,27	  -559,73	
1010803 - Capitolo 10830/ 0 - SPESE DI RISCALDAMENTO PER UFFICI	RS CP T	 7.643,02 40.000,00 47.643,02	105	 7.333,02 34.215,72 41.548,74	  4.886,10 4.886,10	 7.333,02 39.101,82 46.434,84	  -310,00 -898,18	
1010803 - Capitolo 10831/ 0 - SPESE DI ILLUMINAZIONE UFFICI	RS CP T	 20.590,06 25.000,00 45.590,06	106	 3.815,03 784,80 4.599,83	 16.775,03 24.215,20 40.990,23	 20.590,06 25.000,00 45.590,06		
1010803 - Capitolo 10832/ 0 - SPESE PER PULIZIA LOCALI E DIVERSE	RS CP T	 7.512,97 53.000,00 60.512,97	107	 7.512,97 31.232,63 38.745,60	  12.003,74 12.003,74	 7.512,97 43.236,37 50.749,34	  -9.763,63	
1010803 - Capitolo 10833/ 0 - SPESE POSTALI PER UFFICI	RS CP T	 284,69 15.000,00 15.284,69	108	 284,69 14.700,00 14.984,69	  26,65 26,65	 284,69 14.726,65 15.011,34	  -273,35	
1010803 - Capitolo 10834/ 0 - SPESE PER ASSICURAZIONI	RS CP T	 91.250,00 91.250,00	109	 79.168,76 79.168,76	 12.081,24 12.081,24	 91.250,00 91.250,00		



DESCRIZIONE (con i dati della classificazione: Codice e Numero - Capitolo)	RS CP T	Residui conservati e stanziamenti definitivi di bilancio	N° di riferimento allo svolgimento	Conto del tesoriere	Determinazione dei residui	Impegni	Minori residui o economie		
		Residui (A)		Pagamenti	Residui da riportare				
		Competenza (F)		Residui (B)	Residui (C)			Residui (D=B+C)	(E=A-D)
		Competenza (F)		Competenza (G)	Competenza (H)			Competenza (I=G+H)	(L= -I)
		Totale (M)		Totale (N)	Res. al 31/12 (O=C+H)			Imp. al 31/12 (P=D+I)	
1010803 - Capitolo 10835/ 0 - SPESE PER IL FUNZIONAMENTO DEL CENTRO ELETTRONICO	RS CP T	19.889,03 71.100,00 90.989,03	110	18.367,12 57.160,58 75.527,70	1.521,00 13.936,80 15.457,80	19.888,12 71.097,38 90.985,50	-0,91 -2,62		
1010803 - Capitolo 10836/ 0 - SERVIZI PER LA GESTIONE DEGLI AUTOMEZZI DEL COMUNE	RS CP T	15,00 9.750,00 9.765,00	111	15,00 5.215,96 5.230,96	2.697,36 2.697,36	15,00 7.913,32 7.928,32	-1.836,68		
1010803 - Capitolo 10837/ 0 - LOCAZIONE IMMOBILE CENTRO PER L'IMPIEGO	RS CP T	49.059,62 49.059,62	112	47.160,66 47.160,66	1.094,79 1.094,79	48.255,45 48.255,45	-804,17		
1010803 - Capitolo 10839/ 0 - RIMBORSO SPESE VIAGGIO PERSONALE E ALTRE MISSIONI	RS CP T	124,15 587,00 711,15	113	19,70 19,70	213,90 213,90	19,70 213,90 233,60	-104,45 -373,10		
1010803 - Capitolo 10840/ 0 - SPESE PER AGGIORNAMENTO E FORMAZIONE PERSONALE	RS CP T	1.500,00 1.500,00	114	1.383,20 1.383,20	50,00 50,00	1.433,20 1.433,20	-66,80		
1010803 - Capitolo 10841/ 0 - SPESE PER SERVIZIO MENSA DIPENDENTI	RS CP T	14.737,61 38.000,00 52.737,61	115	14.737,61 27.558,87 42.296,48	9.483,33 9.483,33	14.737,61 37.042,20 51.779,81	-957,80		
1010803 - Capitolo 10843/ 0 - SPESE REALIZZAZIONE PROGETTO CONNECTED VILLAGE BRESCIA	RS CP T	3.136,61 8.000,00 11.136,61	116	2.387,65 3.162,01 5.549,66	748,96 4.837,99 5.586,95	3.136,61 8.000,00 11.136,61			
Totale Intervento 03	RS CP T	73.933,14 423.909,62 497.842,76		54.472,79 319.683,46 374.156,25	19.044,99 88.690,10 107.735,09	73.517,78 408.373,56 481.891,34	-415,36 -15.536,06		
Intervento 05 - TRASFERIMENTI									
1010805 - Capitolo 10852/ 0 - TRASFERIMENTO ALLO STATO FONDO DI SOLIDARIETA'	RS CP T	60.985,00 60.985,00	117				-60.985,00		
1010805 - Capitolo 10853/ 0 - TRASFERIMENTO ALLO STATO PER ALIMENTAZIONE FONDO SOLIDARIETA' COMUNALE	RS CP T	13.867,00 13.867,00	118				-13.867,00		
Totale Intervento 05	RS CP T	74.852,00 74.852,00					-74.852,00		

DESCRIZIONE (con i dati della classificazione: Codice e Numero - Capitolo)	RS CP T	Residui conservati e stanziamenti definitivi di bilancio	N° di riferimento allo svolgimento	Conto del tesoriere	Determinazione dei residui	Impegni	Minori residui o economie	
		Residui (A)		Pagamenti	Residui da riportare			
				Competenza (F)	Residui (B)			Residui (C)
					Competenza (G)			Competenza (H)
					Totale (M)			Totale (N)
							(E=A-D)	
							(L= -I)	
Intervento 07 - IMPOSTE E TASSE								
1010807 - Capitolo 10870/ 0 - RETTIFICHE IVA PER IVA INDETRAIBILE DERIVANTE DA PRO RATA	RS CP T		119					
1010807 - Capitolo 10871/ 0 - IRAP SU LAVORO STRAORDINARIO, INDENNITA'VARIE E FONDO INCENT IVANTE	RS CP T	12.107,00 569,82 12.676,82	120	11.008,85 464,89 11.473,74	104,77 104,77	11.008,85 569,66 11.578,51	-1.098,15 -0,16	
1010807 - Capitolo 10871/ 50 - F.P.V. IRAP SU LAVORO STRAORDINARIO, INDENNITA'VARIE E FONDO INCENT IVANTE	RS CP T	11.365,23 11.365,23	121				-11.365,23	
1010807 - Capitolo 10872/ 0 - IVA A DEBITO	RS CP T	395.000,00 395.000,00	122	243.416,03 243.416,03	28.559,00 28.559,00	271.975,03 271.975,03	-123.024,97	
Totale Intervento 07		RS CP T		12.107,00 406.935,05 419.042,05	11.008,85 243.880,92 254.889,77	28.663,77 28.663,77	11.008,85 272.544,69 283.553,54	-1.098,15 -134.390,36
Intervento 08 - ONERI STRAORDINARI DELLA GESTIONE CORRENTE								
1010808 - Capitolo 10880/ 0 - RESTITUZIONE SOMME NON DOVUTE	RS CP T	123,70 1.239,70 1.363,40	123	123,70 239,70 363,40	347,18 347,18	123,70 586,88 710,58	-652,82	
Totale Intervento 08		RS CP T		123,70 1.239,70 1.363,40	123,70 239,70 363,40	347,18 347,18	123,70 586,88 710,58	-652,82
Intervento 10 - FONDO SVALUTAZIONE CREDITI								
1010810 - Capitolo 10895/ 0 - FONDO CREDITI DI DUBBIA ESIGIBILITA'	RS CP T	106.800,00 106.800,00	124				-106.800,00	
1010810 - Capitolo 10896/ 0 - FONDO CREDITI DI DUBBIA ESIGIBILITA' - SANZIONI CODICE DELLA STRADA	RS CP T	163.390,00 163.390,00	125				-163.390,00	

DESCRIZIONE (con i dati della classificazione: Codice e Numero - Capitolo)	RS CP T	Residui conservati e stanziamenti definitivi di bilancio	N° di riferimento allo svolgimento	Conto del tesoriere	Determinazione dei residui	Impegni	Minori residui o economie		
		Residui (A)		Pagamenti	Residui da riportare				
		Competenza (F)		Residui (B)	Residui (C)			Residui (D=B+C)	(E=A-D)
		Totale (M)		Competenza (G)	Competenza (H)			Competenza (I=G+H)	(L= -I)
			Totale (N)	Res. al 31/12 (O=C+H)	Imp. al 31/12 (P=D+I)				
1010810 - Capitolo 10897/ 0 - FONDO CREDITI DI DUBBIA ESIGIBILITA - SANZIONI CODICE STRADA RUOLO	RS CP T		126				-144.095,00		
		144.095,00 144.095,00							
1010810 - Capitolo 10898/ 0 - FONDO CREDITI DUBBIA ESIGIBILTA' - TARI	RS CP T		127				-100.000,00		
		100.000,00 100.000,00							
<b>Totale Intervento 10</b>	RS CP T						-514.285,00		
		514.285,00 514.285,00							
Intervento 11 - FONDO DI RISERVA									
1010811 - Capitolo 10899/ 0 - FONDO DI RISERVA	RS CP T		128				-48.131,00		
		48.131,00 48.131,00							
<b>Totale Intervento 11</b>	RS CP T						-48.131,00		
		48.131,00 48.131,00							
<b>Totale Centro di Costo</b>	RS CP T			215.596,82 571.192,38 786.789,20	19.731,63 120.230,38 139.962,01	235.328,45 691.422,76 926.751,21	-89.128,09 -887.267,22		
		324.456,54 1.578.689,98 1.903.146,52							
<u>Totale Servizio 08</u>	RS CP T			215.596,82 571.192,38 786.789,20	19.731,63 120.230,38 139.962,01	235.328,45 691.422,76 926.751,21	-89.128,09 -887.267,22		
		324.456,54 1.578.689,98 1.903.146,52							
<b>Totale Funzione 01</b>	RS CP T			392.857,81 1.679.383,66 2.072.241,47	191.294,82 358.850,71 550.145,53	584.152,63 2.038.234,37 2.622.387,00	-162.453,72 -1.068.967,60		
		746.606,35 3.107.201,97 3.853.808,32							
<b>Funzione 02 - FUNZIONI RELATIVE ALLA GIUSTIZIA</b>									
<u>Servizio 01 - UFFICI GIUDIZIARI</u>									
<b>Centro di Costo - NESSUN CENTRO DI COSTO</b>									

DESCRIZIONE (con i dati della classificazione: Codice e Numero - Capitolo)	RS CP T	Residui conservati e stanziamenti definitivi di bilancio	N° di riferimento allo svolgimento	Conto del tesoriere	Determinazione dei residui	Impegni	Minori residui o economie		
		Residui (A)		Pagamenti	Residui da riportare				
		Competenza (F)		Residui (B)	Residui (C)			Residui (D=B+C)	(E=A-D)
		Competenza (F)		Competenza (G)	Competenza (H)			Competenza (I=G+H)	(L= -I)
		Totale (M)		Totale (N)	Res. al 31/12 (O=C+H)			Imp. al 31/12 (P=D+I)	
Intervento 03 - PRESTAZIONI DI SERVIZI									
1020103 - Capitolo 10931/ 0 - SPESE PER RISCALDAMENTO UFFICI GIUDIZIARI	RS CP T	974,00 974,00	129				-974,00		
1020103 - Capitolo 10932/ 0 - SPESE PER ENERGIA ELETTRICA E TELEFONICHE UFFICI GIUDIZIARI	RS CP T	1.534,56 1.534,56	130	742,56 742,56	664,50 664,50	1.407,06 1.407,06	-127,50		
1020103 - Capitolo 10933/ 0 - SPESE PULIZIA LOCALI UFFICI GIUDIZIARI	RS CP T	219,60 219,60	131	109,80 109,80		109,80 109,80	-109,80		
1020103 - Capitolo 10934/ 0 - SPESE FUNZIONAMENTO UFF. GIUDICE DI PACE	RS CP T	1.403,00 1.403,00	132	1.403,00 1.403,00		1.403,00 1.403,00			
Totale Intervento 03	RS CP T	4.131,16 4.131,16		2.255,36 2.255,36	664,50 664,50	2.919,86 2.919,86	-1.211,30		
Intervento 04 - UTILIZZO DI BENI DI TERZI									
1020104 - Capitolo 10940/ 0 - FITTI LOCALI ADIBITI AD UFFICI GIUDIZIARI	RS CP T	11.504,81 11.504,81	133	11.504,81 11.504,81		11.504,81 11.504,81			
Totale Intervento 04	RS CP T	11.504,81 11.504,81		11.504,81 11.504,81		11.504,81 11.504,81			
Intervento 06 - INTERESSI PASSIVI E ONERI FINANZIARI DIVERSI									
1020106 - Capitolo 10960/ 0 - INTERESSI PASSIVI PER MUTUO CASERMA	RS CP T	25.365,00 25.365,00	134	25.363,40 25.363,40		25.363,40 25.363,40	-1,60		
Totale Intervento 06	RS CP T	25.365,00 25.365,00		25.363,40 25.363,40		25.363,40 25.363,40	-1,60		

DESCRIZIONE (con i dati della classificazione: Codice e Numero - Capitolo)	RS CP T	Residui conservati e stanziamenti definitivi di bilancio	N° di riferimento allo svolgimento	Conto del tesoriere	Determinazione dei residui	Impegni	Minori residui o economie
		Residui (A) Competenza (F) Totale (M)		Pagamenti	Residui da riportare		
				Residui (B) Competenza (G) Totale (N)	Residui (C)	Residui (C)	
					Competenza (H)	Residui (D=B+C)	(E=A-D)
						Res. al 31/12 (O=C+H)	
Totale (M)	Totale (N)	Res. al 31/12 (O=C+H)	Imp. al 31/12 (P=D+I)				
<b>Totale Centro di Costo</b>	RS CP T	15.635,97 25.365,00 41.000,97		13.760,17 25.363,40 39.123,57	664,50 664,50 664,50	14.424,67 25.363,40 39.788,07	-1.211,30 -1,60
<u>Totale Servizio 01</u>	RS CP T	15.635,97 25.365,00 41.000,97		13.760,17 25.363,40 39.123,57	664,50 664,50 664,50	14.424,67 25.363,40 39.788,07	-1.211,30 -1,60
<b>Totale Funzione 02</b>	RS CP T	15.635,97 25.365,00 41.000,97		13.760,17 25.363,40 39.123,57	664,50 664,50 664,50	14.424,67 25.363,40 39.788,07	-1.211,30 -1,60
<b>Funzione 03 - FUNZIONI DI POLIZIA LOCALE</b>							
<u>Servizio 01 - POLIZIA MUNICIPALE</u>							
<b>Centro di Costo - NESSUN CENTRO DI COSTO</b>							
Intervento 01 - PERSONALE							
1030101 - Capitolo 11010/ 0 - POLIZIA MUNICIPALE - STIPENDI AL PERSONALE	RS CP T	150.500,00 150.500,00	135	148.920,18 148.920,18		148.920,18 148.920,18	-1.579,82
1030101 - Capitolo 11011/ 0 - POLIZIA MUNICIPALE - ONERI RIFLESSI A CARICO DEL COMUNE	RS CP T	10,00 56.901,00 56.911,00	136	10,00 55.070,34 55.080,34		10,00 55.070,34 55.080,34	-1.830,66
1030101 - Capitolo 11013/ 0 - SERVIZI COLLABORATI DI POLIZIA LOCALE	RS CP T	23.000,00 23.000,00	137	19.985,00 19.985,00	2.799,86 2.799,86	22.784,86 22.784,86	-215,14
1030101 - Capitolo 11014/ 0 - VIGILI - FONDO CONTRATTAZIONE DECENTRATA INTEGRATIVA	RS CP T	25.672,46 25.672,46	138	25.672,46 25.672,46		25.672,46 25.672,46	
1030101 - Capitolo 11014/ 50 - F.P.V. VIGILI - FONDO CONTRATTAZIONE DECENTRATA INTEGRATIVA	RS CP T	198,54 198,54	139				-198,54

DESCRIZIONE (con i dati della classificazione: Codice e Numero - Capitolo)	RS CP T	Residui conservati e stanziamenti definitivi di bilancio	N° di riferimento allo svolgimento	Conto del tesoriere	Determinazione dei residui	Impegni	Minori residui o economie	
		Residui (A)		Pagamenti	Residui da riportare			
				Competenza (F)	Residui (B)	Residui (C)	Residui (D=B+C)	(E=A-D)
					Competenza (G)	Competenza (H)	Competenza (I=G+H)	
					Totale (M)	Totale (N)	Res. al 31/12 (O=C+H)	
1030101 - Capitolo 11015/ 0 - VIGILI - FONDO STRAORDINARIE	RS CP T		140					
1030101 - Capitolo 11016/ 0 - VIGILI - IND. RESPONSABILI P.O. E RISULTATO	RS CP T	12.000,00 12.000,00	141	12.000,00 12.000,00		12.000,00 12.000,00		
1030101 - Capitolo 11016/ 50 - F.P.V. VIGILI - IND. RESPONSABILI P.O. E RISULTATO	RS CP T	3.000,00 3.000,00	142				-3.000,00	
1030101 - Capitolo 11017/ 0 - COMPENSO AI NS. VIGILI PER SERVIZI IN ALTRI ENTI	RS CP T	20.000,00 20.000,00	143	15.360,97 15.360,97	1.333,23 1.333,23	16.694,20 16.694,20	-3.305,80	
Totale Intervento 01	RS CP T	10,00 291.272,00 291.282,00		10,00 277.008,95 277.018,95	4.133,09 4.133,09	10,00 281.142,04 281.152,04	-10.129,96	
Intervento 02 - ACQUISTO DI BENI DI CONSUMO E/O DI MATERIE PRIME								
1030102 - Capitolo 11020/ 0 - SPESE VESTIARIO PERSONALE POLIZIA MUNICIPALE	RS CP T	3.321,81 5.000,00 8.321,81	144	2.607,18 1.465,22 4.072,40	3.087,82 3.087,82	2.607,18 4.553,04 7.160,22	-714,63 -446,96	
1030102 - Capitolo 11021/ 0 - ACQ.BENI PER IL PARCO MEZZI POLIZIA MUNICIPALE	RS CP T	510,00 6.488,20 6.998,20	145	510,00 6.488,20 6.998,20		510,00 6.488,20 6.998,20		
1030102 - Capitolo 11022/ 0 - ACQUISTO BENI CONSUMO UFF.POLIZA LOCALE	RS CP T	4.500,00 4.500,00	146	1.000,00 1.000,00	542,78 542,78	1.542,78 1.542,78	-2.957,22	
Totale Intervento 02	RS CP T	3.831,81 15.988,20 19.820,01		3.117,18 8.953,42 12.070,60	3.630,60 3.630,60	3.117,18 12.584,02 15.701,20	-714,63 -3.404,18	
Intervento 03 - PRESTAZIONI DI SERVIZI								
1030103 - Capitolo 11029/ 0 - ASSICURAZIONI - PARCO MEZZI POLIZA MUNICIPALE	RS CP T	622,37 622,37	147	622,37 622,37		622,37 622,37		

DESCRIZIONE (con i dati della classificazione: Codice e Numero - Capitolo)	RS CP T	Residui conservati e stanziamenti definitivi di bilancio	N° di riferimento allo svolgimento	Conto del tesoriere	Determinazione dei residui	Impegni	Minori residui o economie		
		Residui (A)		Pagamenti	Residui da riportare				
		Competenza (F)		Residui (B)	Residui (C)			Residui (D=B+C)	(E=A-D)
		Competenza (F)		Competenza (G)	Competenza (H)			Competenza (I=G+H)	(L= -I)
		Totale (M)		Totale (N)	Res. al 31/12 (O=C+H)			Imp. al 31/12 (P=D+I)	
1030103 - Capitolo 11030/ 0 - PRESTAZIONI D'OPERA PRESSO POLIZIA MUNICIPALE	RS CP T	7.523,26 7.523,26	148	7.523,26 7.523,26		7.523,26 7.523,26			
1030103 - Capitolo 11031/ 0 - SPESE PER ARMAMENTO POLIZIA MUNICIPALE	RS CP T	980,00 1.000,00 1.980,00	149	980,00 980,00	980,00 980,00	980,00 980,00 1.960,00	-20,00		
1030103 - Capitolo 11032/ 0 - SPESE PER LA RISCOSSIONE DI CONTRAVVENZIONI E DI FUNZIONAMENTO DELL'UFFICIO POLIZIA MUNICIPALE	RS CP T	23.548,72 96.530,00 120.078,72	150	20.585,69 72.342,01 92.927,70	1.760,16 18.915,87 20.676,03	22.345,85 91.257,88 113.603,73	-1.202,87 -5.272,12		
1030103 - Capitolo 11033/ 0 - VIGILI - RIMBORSO SPESE VIAGGIO DIPENDENTI	RS CP T	13,20 13,20	151	13,20 13,20		13,20 13,20			
1030103 - Capitolo 11034/ 0 - SPESE MANUTENZ IMPIANTI VIDEOSORVEGLIANZA	RS CP T	486,81 1.000,00 1.486,81	152	486,81 486,81		486,81 486,81	-1.000,00		
1030103 - Capitolo 11034/ 50 - F.P.V. SPESE MANUTENZ IMPIANTI VIDEOSORVEGLIANZA	RS CP T	5.000,00 5.000,00	153				-5.000,00		
1030103 - Capitolo 11036/ 0 - SPESE POSTALI VIGILI	RS CP T	52.000,00 52.000,00	154	37.278,50 37.278,50	14.133,15 14.133,15	51.411,65 51.411,65	-588,35		
Totale Intervento 03	RS CP T	32.538,79 156.165,57 188.704,36		29.575,76 110.256,08 139.831,84	1.760,16 34.029,02 35.789,18	31.335,92 144.285,10 175.621,02	-1.202,87 -11.880,47		
Intervento 04 - UTILIZZO DI BENI DI TERZI									
1030104 - Capitolo 11041/ 0 - QUOTA CANONE LEASING SPESE AUTOMEZZI P.M.	RS CP T	13.177,44 13.177,44	155	13.117,44 13.117,44		13.117,44 13.117,44	-60,00		
Totale Intervento 04	RS CP T	13.177,44 13.177,44		13.117,44 13.117,44		13.117,44 13.117,44	-60,00		
Intervento 05 - TRASFERIMENTI									

DESCRIZIONE (con i dati della classificazione: Codice e Numero - Capitolo)	RS CP T	Residui conservati e stanziamenti definitivi di bilancio	N° di riferimento allo svolgimento	Conto del tesoriere	Determinazione dei residui	Impegni	Minori residui o economie	
		Residui (A)		Pagamenti	Residui da riportare			
				Competenza (F)	Residui (B)	Residui (C)	Residui (D=B+C)	(E=A-D)
					Totale (M)	Competenza (G)	Competenza (H)	
			Totale (N)	Res. al 31/12 (O=C+H)	Imp. al 31/12 (P=D+I)			
1030105 - Capitolo 11051/ 0 - Q.TA COMPARTICIPAZIONE MULTE AUTOVELOX - PROVINCIA DI BRESCIA	RS CP T		156					
<b>Totale Intervento 05</b>	RS CP T							
Intervento 07 - IMPOSTE E TASSE								
1030107 - Capitolo 11035/ 0 - TASSE CIRCOLAZIONE AUTOMEZZI VIGILI	RS CP T	250,00 250,00	157	209,07 209,07		209,07 209,07	-40,93	
1030107 - Capitolo 11070/ 0 - IRAP SU RETRIBUZIONI PERSONALE POLIZIA MUNICIPALE	RS CP T	16.442,00 16.442,00	158	15.754,77 15.754,77		15.754,77 15.754,77	-687,23	
<b>Totale Intervento 07</b>	RS CP T	16.692,00 16.692,00		15.963,84 15.963,84		15.963,84 15.963,84	-728,16	
<b>Totale Centro di Costo</b>	RS CP T	36.380,60 493.295,21 529.675,81		32.702,94 425.299,73 458.002,67	1.760,16 41.792,71 43.552,87	34.463,10 467.092,44 501.555,54	-1.917,50 -26.202,77	
<b>Totale Servizio 01</b>	RS CP T	36.380,60 493.295,21 529.675,81		32.702,94 425.299,73 458.002,67	1.760,16 41.792,71 43.552,87	34.463,10 467.092,44 501.555,54	-1.917,50 -26.202,77	
<u>Servizio 02 - POLIZIA COMMERCIALE</u>								
<b>Centro di Costo - NESSUN CENTRO DI COSTO</b>								
Intervento 01 - PERSONALE								
1030201 - Capitolo 11080/ 0 - COMMERCIO - STIPENDI AL PERSONALE	RS CP T	21.800,00 21.800,00	159	21.792,76 21.792,76		21.792,76 21.792,76	-7,24	



DESCRIZIONE (con i dati della classificazione: Codice e Numero - Capitolo)	RS CP T	Residui conservati e stanziamenti definitivi di bilancio	N° di riferimento allo svolgimento	Conto del tesoriere	Determinazione dei residui	Impegni	Minori residui o economie		
		Residui (A)		Pagamenti	Residui da riportare				
		Competenza (F)		Residui (B)	Residui (C)			Residui (D=B+C)	(E=A-D)
		Competenza (F)		Competenza (G)	Competenza (H)			Competenza (I=G+H)	(L= -I)
		Totale (M)		Totale (N)	Res. al 31/12 (O=C+H)			Imp. al 31/12 (P=D+I)	
1030201 - Capitolo 11081/ 0 - COMMERCIO - FONDO CONTRATTAZIONE DECENTRATA INTEGRATIVA	RS CP T	 3.148,61 3.148,61	160	 3.148,61 3.148,61		 3.148,61 3.148,61			
1030201 - Capitolo 11081/ 50 - F.P.V. COMMERCIO - FONDO CONTRATTAZIONE DECENTRATA INTEGRATIVA	RS CP T	 0,39 0,39	161				-0,39		
1030201 - Capitolo 11090/ 0 - COMMERCIO - ONERI RIFLESSI A CARICO ENTE	RS CP T	 6.860,00 6.860,00	162	 6.751,04 6.751,04		 6.751,04 6.751,04	-108,96		
Totale Intervento 01	RS CP T	 31.809,00 31.809,00		 31.692,41 31.692,41		 31.692,41 31.692,41	-116,59		
Intervento 02 - ACQUISTO DI BENI DI CONSUMO E/O DI MATERIE PRIME									
1030202 - Capitolo 11094/ 0 - ACQUISTO BENI DI CONSUMO - UFF.COMMERCIO	RS CP T	 1.000,00 1.000,00	163				-1.000,00		
Totale Intervento 02	RS CP T	 1.000,00 1.000,00					-1.000,00		
Intervento 03 - PRESTAZIONI DI SERVIZI									
1030203 - Capitolo 11095/ 0 - SPESE PER FUNZIONAMENTO UFFICIO COMMERCIO - SERVIZI	RS CP T	 2.632,38 3.484,00 6.116,38	164	 2.527,38 1.222,30 3.749,68	  2.260,24 2.260,24	 2.527,38 3.482,54 6.009,92	-105,00 -1,46		
Totale Intervento 03	RS CP T	 2.632,38 3.484,00 6.116,38		 2.527,38 1.222,30 3.749,68	  2.260,24 2.260,24	 2.527,38 3.482,54 6.009,92	-105,00 -1,46		
Intervento 05 - TRASFERIMENTI									
1030205 - Capitolo 11098/ 0 - TRASFERIMENTI FUNZIONAMENTO UFF.COMMERCIO	RS CP T	 9.000,00 9.000,00	165	 9.000,00 9.000,00		 9.000,00 9.000,00			

DESCRIZIONE (con i dati della classificazione: Codice e Numero - Capitolo)	RS CP T	Residui conservati e stanziamenti definitivi di bilancio	N° di riferimento allo svolgimento	Conto del tesoriere	Determinazione dei residui	Impegni	Minori residui o economie	
		Residui (A)		Pagamenti	Residui da riportare			
				Competenza (F)	Residui (B)	Residui (C)	Residui (D=B+C)	(E=A-D)
					Competenza (G)	Competenza (H)	Competenza (I=G+H)	
					Totale (M)	Totale (N)	Res. al 31/12 (O=C+H)	
Totale Intervento 05	RS CP T							
		9.000,00		9.000,00		9.000,00		
		9.000,00		9.000,00		9.000,00		
Intervento 07 - IMPOSTE E TASSE								
1030207 - Capitolo 11100/ 0 - IRAP SU STIPENDI POLIZIA COMMERCIALE	RS CP T		166					
		2.170,00		2.120,04		2.120,04	-49,96	
		2.170,00		2.120,04		2.120,04		
Totale Intervento 07	RS CP T							
		2.170,00		2.120,04		2.120,04	-49,96	
		2.170,00		2.120,04		2.120,04		
<b>Totale Centro di Costo</b>	RS CP T							
		2.632,38		2.527,38		2.527,38	-105,00	
		47.463,00		44.034,75	2.260,24	46.294,99	-1.168,01	
		50.095,38		46.562,13	2.260,24	48.822,37		
<u>Totale Servizio 02</u>	RS CP T							
		2.632,38		2.527,38		2.527,38	-105,00	
		47.463,00		44.034,75	2.260,24	46.294,99	-1.168,01	
		50.095,38		46.562,13	2.260,24	48.822,37		
<u>Totale Funzione 03</u>	RS CP T							
		39.012,98		35.230,32	1.760,16	36.990,48	-2.022,50	
		540.758,21		469.334,48	44.052,95	513.387,43	-27.370,78	
		579.771,19		504.564,80	45.813,11	550.377,91		
<b><u>Funzione 04 - FUNZIONI DI ISTRUZIONE PUBBLICA</u></b>								
<u>Servizio 01 - SCUOLA MATERNA</u>								
<b>Centro di Costo - NESSUN CENTRO DI COSTO</b>								
Intervento 01 - PERSONALE								
1040101 - Capitolo 11110/ 0 - SC.INFANZIA - STIPENDI ED ALTRI ASSEGNI FISSI AL PERSONALE	RS CP T		167					
		4.168,94		4.168,94		4.168,94		
		65.600,00		65.214,01		65.214,01	-385,99	
		69.768,94		69.382,95		69.382,95		

DESCRIZIONE (con i dati della classificazione: Codice e Numero - Capitolo)	RS CP T	Residui conservati e stanziamenti definitivi di bilancio	N° di riferimento allo svolgimento	Conto del tesoriere		Determinazione dei residui	Impegni	Minori residui o economie
		Residui (A)		Pagamenti	Residui da riportare			
		Competenza (F)		Residui (B)	Residui (C)	Residui (D=B+C)	(E=A-D)	
		Competenza (F)		Competenza (G)	Competenza (H)	Competenza (I=G+H)	(L= -I)	
		Totale (M)		Totale (N)	Res. al 31/12 (O=C+H)	Imp. al 31/12 (P=D+I)		
1040101 - Capitolo 11111/ 0 - SC.INFANZIA - ONERI RIFLESSI A CARICO DEL COMUNE	RS CP T	 19.045,00 19.045,00	168	 18.587,65 18.587,65			 18.587,65 18.587,65	  -457,35
1040101 - Capitolo 11112/ 0 - SC.INFANZIA T.PO INDET. - FONDO CONTRATTAZIONE DECENTRATA INTEGRATIVA	RS CP T	 5.134,92 5.134,92	169	 5.134,92 5.134,92			 5.134,92 5.134,92	
1040101 - Capitolo 11113/ 0 - SC.INFANZIA T.PO DETERM. - FONDO CONTRATTAZIONE DECENTRATA INTEGRATIVA	RS CP T	   	170	   			   	
Totale Intervento 01	RS CP T	 4.168,94 89.779,92 93.948,86		 4.168,94 88.936,58 93.105,52			 4.168,94 88.936,58 93.105,52	  -843,34
Intervento 02 - ACQUISTO DI BENI DI CONSUMO E/O DI MATERIE PRIME								
1040102 - Capitolo 11121/ 0 - SPESE STAMPATI, CANCELLERIA E VARIE SCUOLA INFANZIA	RS CP T	 598,83 1.000,00 1.598,83	171	 569,32 440,00 1.009,32	  470,00 470,00		 569,32 910,00 1.479,32	  -29,51 -90,00
1040102 - Capitolo 11122/ 0 - SPESE PER ARREDAMENTI ED ATTREZZATURE SCUOLE INFANZIA	RS CP T	 1.500,00 1.500,00	172	   	   	 1.500,00 1.500,00	 1.500,00 1.500,00	
Totale Intervento 02	RS CP T	 598,83 2.500,00 3.098,83		 569,32 440,00 1.009,32	  1.970,00 1.970,00		 569,32 2.410,00 2.979,32	  -29,51 -90,00
Intervento 03 - PRESTAZIONI DI SERVIZI								
1040103 - Capitolo 11130/ 0 - SPESE PER RISCALDAMENTO E ACQUA SCUOLE INFANZIA	RS CP T	 15.858,68 30.000,00 45.858,68	173	 15.567,70 21.340,04 36.907,74	  290,98 8.659,96 8.950,94		 15.858,68 30.000,00 45.858,68	
1040103 - Capitolo 11131/ 0 - SPESE PER ENERGIA ELETTRICA SCUOLE INFANZIA	RS CP T	 18.053,77 18.000,00 36.053,77	174	 53,77  53,77	 18.000,00 18.000,00 36.000,00		 18.053,77 18.000,00 36.053,77	
1040103 - Capitolo 11132/ 0 - SPESE FUNZIONAMENTO E GESTIONE SCUOLE INFANZIA	RS CP T	 1.679,03 7.500,00 9.179,03	175	 1.463,96 1.888,71 3.352,67	  5.611,29 5.611,29		 1.463,96 7.500,00 8.963,96	  -215,07

DESCRIZIONE (con i dati della classificazione: Codice e Numero - Capitolo)	RS CP T	Residui conservati e stanziamenti definitivi di bilancio	N° di riferimento allo svolgimento	Conto del tesoriere	Determinazione dei residui	Impegni	Minori residui o economie		
		Residui (A)		Pagamenti	Residui da riportare				
		Competenza (F)		Residui (B)	Residui (C)			Residui (D=B+C)	(E=A-D)
		Competenza (F)		Competenza (G)	Competenza (H)			Competenza (I=G+H)	(L= -I)
		Totale (M)		Totale (N)	Res. al 31/12 (O=C+H)			Imp. al 31/12 (P=D+I)	
1040103 - Capitolo 11133/ 0 - SPESE PER PULIZIA LOCALI SCUOLE INFANZIA	RS CP T	2.886,26 4.500,00 7.386,26	176	2.886,26 2.000,00 4.886,26	 927,20 927,20	2.886,26 2.927,20 5.813,46	  -1.572,80		
1040103 - Capitolo 11134/ 0 - SPESE TELEFONICHE SCUOLE INFANZIA	RS CP T	404,00 3.300,00 3.704,00	177	339,00 1.729,90 2.068,90	65,00 580,00 645,00	404,00 2.309,90 2.713,90	  -990,10		
Totale Intervento 03	RS CP T	38.881,74 63.300,00 102.181,74		20.310,69 26.958,65 47.269,34	18.355,98 33.778,45 52.134,43	38.666,67 60.737,10 99.403,77	-215,07 -2.562,90		
Intervento 06 - INTERESSI PASSIVI E ONERI FINANZIARI DIVERSI									
1040106 - Capitolo 11160/ 0 - INTERESSI PASSIVI PER AMMORTAMENTO MUTUI (CASSA DD.PP.) SCUOLE INFANZIA	RS CP T	 13.770,00 13.770,00	178	 13.632,55 13.632,55		13.632,55 13.632,55	  -137,45		
Totale Intervento 06	RS CP T	 13.770,00 13.770,00		 13.632,55 13.632,55		13.632,55 13.632,55	  -137,45		
Intervento 07 - IMPOSTE E TASSE									
1040107 - Capitolo 11170/ 0 - IRAP SU RETRIBUZIONI SCUOLE INFANZIA	RS CP T	 6.177,00 6.177,00	179	 5.979,67 5.979,67		5.979,67 5.979,67	  -197,33		
Totale Intervento 07	RS CP T	 6.177,00 6.177,00		 5.979,67 5.979,67		5.979,67 5.979,67	  -197,33		
<b>Totale Centro di Costo</b>	RS CP T	43.649,51 175.526,92 219.176,43		25.048,95 135.947,45 160.996,40	18.355,98 35.748,45 54.104,43	43.404,93 171.695,90 215.100,83	-244,58 -3.831,02		
<u>Totale Servizio 01</u>	RS CP T	43.649,51 175.526,92 219.176,43		25.048,95 135.947,45 160.996,40	18.355,98 35.748,45 54.104,43	43.404,93 171.695,90 215.100,83	-244,58 -3.831,02		
<u>Servizio 02 - ISTRUZIONE ELEMENTARE</u>									

DESCRIZIONE (con i dati della classificazione: Codice e Numero - Capitolo)	RS CP T	Residui conservati e stanziamenti definitivi di bilancio	N° di riferimento allo svolgimento	Conto del tesoriere	Determinazione dei residui	Impegni	Minori residui o economie
		Residui (A)		Pagamenti	Residui da riportare		
		Competenza (F)		Residui (B)	Residui (C)	Residui (D=B+C)	
		Totale (M)		Competenza (G)	Competenza (H)	Competenza (I=G+H)	
				Totale (N)	Res. al 31/12 (O=C+H)	Imp. al 31/12 (P=D+I)	
<b>Centro di Costo - NESSUN CENTRO DI COSTO</b>							
Intervento 02 - ACQUISTO DI BENI DI CONSUMO E/O DI MATERIE PRIME							
1040202 - Capitolo 11220/ 0 - SPESE STAMPATI, CANCELLERIA E VARIE SCUOLA PRIMARIA	RS CP T	791,63 500,00 1.291,63	180	791,63  791,63	 500,00 500,00	791,63 500,00 1.291,63	
1040202 - Capitolo 11221/ 0 - SPESE PER ARREDAMENTI ED ATTREZZATURE SCUOLA PRIMARIA	RS CP T	578,52 300,00 878,52	181	564,13  564,13	 196,96 196,96	564,13 196,96 761,09	-14,39 -103,04
Totale Intervento 02	RS CP T	1.370,15 800,00 2.170,15		1.355,76  1.355,76	 696,96 696,96	1.355,76 696,96 2.052,72	-14,39 -103,04
Intervento 03 - PRESTAZIONI DI SERVIZI							
1040203 - Capitolo 11230/ 0 - SPESE PER RISCALDAMENTO E ACQUA SCUOLA PRIMARIA	RS CP T	31.360,12 85.000,00 116.360,12	182	31.360,12 65.294,26 96.654,38	 19.705,74 19.705,74	31.360,12 85.000,00 116.360,12	
1040203 - Capitolo 11231/ 0 - SPESE PER ENERGIA ELETTRICA SCUOLA PRIMARIA	RS CP T	18.005,03 19.000,00 37.005,03	183	5,03 1.430,68 1.435,71	18.000,00 16.732,34 34.732,34	18.005,03 18.163,02 36.168,05	-836,98
1040203 - Capitolo 11232/ 0 - SPESE TELEFONICHE SCUOLA PRIMARIA	RS CP T	749,58 4.000,00 4.749,58	184	638,31 1.947,02 2.585,33	 1.869,99 1.869,99	638,31 3.817,01 4.455,32	-111,27 -182,99
1040203 - Capitolo 11233/ 0 - SPESE PER PULIZIA LOCALI SCUOLA PRIMARIA	RS CP T	1.500,00 5.500,00 7.000,00	185	1.493,16 4.787,94 6.281,10	 711,93 711,93	1.493,16 5.499,87 6.993,03	-6,84 -0,13
1040203 - Capitolo 11234/ 0 - SPESE VARIE ISTITUTO COMPRENSIVO - UTENZE	RS CP T	2.684,25 3.100,00 5.784,25	186	2.317,18 2.340,19 4.657,37	 650,00 650,00	2.317,18 2.990,19 5.307,37	-367,07 -109,81
1040203 - Capitolo 11235/ 0 - SPESE FUNZIONAMENTO IST.COMPRENSIVO- NOLEGGI	RS CP T	 3.000,00 3.000,00	187	 800,00 800,00	 2.200,00 2.200,00	 3.000,00 3.000,00	

DESCRIZIONE (con i dati della classificazione: Codice e Numero - Capitolo)	RS CP T	Residui conservati e stanziamenti definitivi di bilancio	N° di riferimento allo svolgimento	Conto del tesoriere	Determinazione dei residui	Impegni	Minori residui o economie	
		Residui (A)		Pagamenti	Residui da riportare			
				Competenza (F)	Residui (B)	Residui (C)	Residui (D=B+C)	(E=A-D)
					Competenza (G)	Competenza (H)	Competenza (I=G+H)	
					Totale (M)	Totale (N)	Res. al 31/12 (O=C+H)	
Totale Intervento 03	RS CP T	54.298,98 119.600,00 173.898,98		35.813,80 76.600,09 112.413,89	18.000,00 41.870,00 59.870,00	53.813,80 118.470,09 172.283,89	-485,18 -1.129,91	
Intervento 05 - TRASFERIMENTI								
1040205 - Capitolo 11250/ 0 - FORNITURA GRATUITA DI LIBRI AGLI ALUNNI SCUOLA PRIMARIA	RS CP T	1.503,73 14.000,00 15.503,73	188	1.442,78 12.268,00 13.710,78		1.442,78 13.491,33 14.934,11	-60,95 -508,67	
1040205 - Capitolo 11251/ 0 - SPESE FUNZIONAMENTO SEGRETERIA IST COMPRENSIVO -TRASFERIMENTI	RS CP T	3.200,00 3.200,00	189		3.200,00 3.200,00	3.200,00 3.200,00		
Totale Intervento 05	RS CP T	1.503,73 17.200,00 18.703,73		1.442,78 12.268,00 13.710,78		1.442,78 16.691,33 18.134,11	-60,95 -508,67	
Intervento 06 - INTERESSI PASSIVI E ONERI FINANZIARI DIVERSI								
1040206 - Capitolo 11260/ 0 - INTERESSI PASSIVI SU MUTUI SCUOLA PRIMARIA CASSA DD.PP.	RS CP T	51.770,00 51.770,00	190	51.763,10 51.763,10		51.763,10 51.763,10	-6,90	
Totale Intervento 06	RS CP T	51.770,00 51.770,00		51.763,10 51.763,10		51.763,10 51.763,10	-6,90	
<b>Totale Centro di Costo</b>	RS CP T	57.172,86 189.370,00 246.542,86		38.612,34 140.631,19 179.243,53	18.000,00 46.990,29 64.990,29	56.612,34 187.621,48 244.233,82	-560,52 -1.748,52	
<u>Totale Servizio 02</u>	RS CP T	57.172,86 189.370,00 246.542,86		38.612,34 140.631,19 179.243,53	18.000,00 46.990,29 64.990,29	56.612,34 187.621,48 244.233,82	-560,52 -1.748,52	
<u>Servizio 03 - ISTRUZIONE MEDIA</u>								
<b>Centro di Costo - NESSUN CENTRO DI COSTO</b>								

DESCRIZIONE (con i dati della classificazione: Codice e Numero - Capitolo)	RS CP T	Residui conservati e stanziamenti definitivi di bilancio	N° di riferimento allo svolgimento	Conto del tesoriere	Determinazione dei residui	Impegni	Minori residui o economie	
		Residui (A)		Pagamenti	Residui da riportare			
				Competenza (F)	Residui (B)	Residui (C)	Residui (D=B+C)	(E=A-D)
					Competenza (G)	Competenza (H)	Competenza (I=G+H)	
					Totale (M)	Totale (N)	Res. al 31/12 (O=C+H)	
Intervento 02 - ACQUISTO DI BENI DI CONSUMO E/O DI MATERIE PRIME								
1040302 - Capitolo 11320/ 0 - SPESE PER ARREDAMENTI ED ATTREZZATURE SCUOLA SECONDARIA DI 1 GRADO	RS CP T	976,60 1.500,00 2.476,60	191	976,60  976,60	  1.474,34 1.474,34	976,60 1.474,34 2.450,94	   -25,66	
Totale Intervento 02	RS CP T	976,60 1.500,00 2.476,60		976,60  976,60	  1.474,34 1.474,34	976,60 1.474,34 2.450,94	   -25,66	
Intervento 03 - PRESTAZIONI DI SERVIZI								
1040303 - Capitolo 11330/ 0 - SPESE PER RISCALDAMENTO E ACQUA SCUOLA SECONDARIA DI 1 GRADO	RS CP T	10.958,99 36.300,00 47.258,99	192	10.833,66 26.247,14 37.080,80	  10.052,86 10.052,86	10.833,66 36.300,00 47.133,66	   -125,33	
1040303 - Capitolo 11331/ 0 - SPESE PER ENERGIA ELETTRICA SCUOLA SECONDARIA DI 1 GRADO	RS CP T	9.500,00 9.500,00 19.000,00	193	 66,28 66,28	9.500,00 8.933,72 18.433,72	9.500,00 9.000,00 18.500,00	   -500,00	
1040303 - Capitolo 11333/ 0 - SPESE PER PULIZIA LOCALI SCUOLA SECONDARIA DI 1 GRADO	RS CP T	 2.500,00 2.500,00	194	 1.026,98 1.026,98	 1.388,45 1.388,45	 2.415,43 2.415,43	   -84,57	
1040303 - Capitolo 11334/ 0 - SPESE TELEFONICHE SCUOLA SECONDARIA DI 1 GRADO	RS CP T	180,97 1.800,00 1.980,97	195	151,03 1.047,54 1.198,57	   	151,03 1.047,54 1.198,57	   -29,94 -752,46	
Totale Intervento 03	RS CP T	20.639,96 50.100,00 70.739,96		10.984,69 28.387,94 39.372,63	9.500,00 20.375,03 29.875,03	20.484,69 48.762,97 69.247,66	   -155,27 -1.337,03	
Intervento 06 - INTERESSI PASSIVI E ONERI FINANZIARI DIVERSI								
1040306 - Capitolo 11360/ 0 - INTERESSI PASSIVI PER MUTUI (CASSA DD.PP.) SCUOLA SECONDARIA DI 1 GRADO	RS CP T	 8.380,00 8.380,00	196	 8.374,70 8.374,70	   	 8.374,70 8.374,70	   -5,30	
Totale Intervento 06	RS CP T	 8.380,00 8.380,00		 8.374,70 8.374,70	   	 8.374,70 8.374,70	   -5,30	

DESCRIZIONE (con i dati della classificazione: Codice e Numero - Capitolo)		Residui conservati e stanziamenti definitivi di bilancio	N° di riferimento allo svolgimento	Conto del tesoriere		Determinazione dei residui		Impegni	Minori residui o economie
				Pagamenti	Residui da riportare	Residui da riportare	Residui da riportare		
				RS	Residui (A)	Residui (B)	Residui (C)	Residui (D=B+C)	(E=A-D)
				CP	Competenza (F)	Competenza (G)	Competenza (H)	Competenza (I=G+H)	(L= -I)
				T	Totale (M)	Totale (N)	Res. al 31/12 (O=C+H)	Imp. al 31/12 (P=D+I)	
<b>Totale Centro di Costo</b>	RS	21.616,56		11.961,29	9.500,00	21.461,29	-155,27		
	CP	59.980,00		36.762,64	21.849,37	58.612,01	-1.367,99		
	T	81.596,56		48.723,93	31.349,37	80.073,30			
<u>Totale Servizio 03</u>	RS	21.616,56		11.961,29	9.500,00	21.461,29	-155,27		
	CP	59.980,00		36.762,64	21.849,37	58.612,01	-1.367,99		
	T	81.596,56		48.723,93	31.349,37	80.073,30			
<u>Servizio 04 - ISTRUZIONE SECONDARIA SUPERIORE</u>									
<b>Centro di Costo - NESSUN CENTRO DI COSTO</b>									
<b>Intervento 05 - TRASFERIMENTI</b>									
1040405 - Capitolo 11437/ 0 - COMPARTICIPAZIONE INTERESSI PER COSTRUZIONE LICEO E IPSIA	RS	120.416,59	197	120.416,59		120.416,59			
	CP	120.417,00			120.416,59	120.416,59	-0,41		
	T	240.833,59		120.416,59	120.416,59	240.833,18			
<b>Totale Intervento 05</b>	RS	120.416,59		120.416,59		120.416,59			
	CP	120.417,00			120.416,59	120.416,59	-0,41		
	T	240.833,59		120.416,59	120.416,59	240.833,18			
<b>Intervento 06 - INTERESSI PASSIVI E ONERI FINANZIARI DIVERSI</b>									
1040406 - Capitolo 11460/ 0 - INTERESSI SU MUTUI RELATIVI ISTRUZIONE SECONDARIA 2 GRADO(DD.PP.)	RS	5.900,00	198	5.866,66		5.866,66			
	CP	5.900,00		5.866,66		5.866,66	-33,34		
	T	5.900,00		5.866,66		5.866,66			
<b>Totale Intervento 06</b>	RS	5.900,00		5.866,66		5.866,66			
	CP	5.900,00		5.866,66		5.866,66	-33,34		
	T	5.900,00		5.866,66		5.866,66			
<b>Totale Centro di Costo</b>	RS	120.416,59		120.416,59		120.416,59			
	CP	126.317,00		5.866,66	120.416,59	126.283,25	-33,75		
	T	246.733,59		126.283,25	120.416,59	246.699,84			
<u>Totale Servizio 04</u>	RS	120.416,59		120.416,59		120.416,59			
	CP	126.317,00		5.866,66	120.416,59	126.283,25	-33,75		
	T	246.733,59		126.283,25	120.416,59	246.699,84			



DESCRIZIONE (con i dati della classificazione: Codice e Numero - Capitolo)	RS	Residui conservati e stanziamenti definitivi di bilancio Residui (A)	N° di riferimento allo svolgimento	Conto del tesoriere		Determinazione dei residui		Impegni	Minori residui o economie
				Pagamenti	Residui da riportare	Residui da riportare	Residui da riportare		
				CP	Competenza (F)	Residui (B)	Residui (C)	Residui (D=B+C)	(E=A-D)
				T	Totale (M)	Competenza (G)	Competenza (H)	Competenza (I=G+H)	(L= -I)
						Totale (N)	Res. al 31/12 (O=C+H)	Imp. al 31/12 (P=D+I)	
<u>Servizio 05 - ASSISTENZA SCOLASTICA, TRASPORTO, REFEZIONE E ALTRI SERVIZI</u>									
<b>Centro di Costo - NESSUN CENTRO DI COSTO</b>									
Intervento 01 - PERSONALE									
1040501 - Capitolo 11510/ 0 - STIPENDI AGLI AUTISTI SCUOLABUS	RS CP T	 40.200,00 40.200,00	199	 40.153,03 40.153,03				40.153,03 40.153,03	  -46,97
1040501 - Capitolo 11511/ 0 - ONERI RIFLESSI SU STIPENDI SCUOLABUS	RS CP T	 12.755,00 12.755,00	200	 12.521,74 12.521,74				12.521,74 12.521,74	  -233,26
1040501 - Capitolo 11512/ 0 - AUTISTI SCUOLABUS - FONDO CONTRATTAZIONE DECENTRATA INTEGRATIVA	RS CP T	 3.392,37 3.392,37	201	 3.392,37 3.392,37				3.392,37 3.392,37	  
1040501 - Capitolo 11512/ 50 - F.P.V. AUTISTI SCUOLABUS - FONDO CONTRATTAZIONE DECENTRATA INTEGRATIVA	RS CP T	 14,63 14,63	202						  -14,63
Totale Intervento 01	RS CP T	 56.362,00 56.362,00		 56.067,14 56.067,14				56.067,14 56.067,14	  -294,86
Intervento 02 - ACQUISTO DI BENI DI CONSUMO E/O DI MATERIE PRIME									
1040502 - Capitolo 11520/ 0 - BENI PER GESTIONE DELLE MENSE SCOLASTICHE - Rilevante ai fini Iva	RS CP T	 3.000,00 4.500,00 7.500,00	203	 3.000,00 4.377,38 7.377,38				3.000,00 4.377,38 7.377,38	  -122,62
1040502 - Capitolo 11521/ 0 - SPESE MANUTENZIONE SCUOLABUS - Rilevante ai fini Iva	RS CP T	 4.315,26 11.500,00 15.815,26	204	 4.214,10 5.446,08 9.660,18		101,16 5.591,49 5.692,65		4.315,26 11.037,57 15.352,83	  -462,43
1040502 - Capitolo 11522/ 0 - ASSICURAZIONE SCUOLABUS - Rilevante ai fini Iva	RS CP T	 335,87 4.707,91 5.043,78	205	 189,90 4.707,91 4.897,81				189,90 4.707,91 4.897,81	  -145,97

DESCRIZIONE (con i dati della classificazione: Codice e Numero - Capitolo)	RS CP T	Residui conservati e stanziamenti definitivi di bilancio	N° di riferimento allo svolgimento	Conto del tesoriere	Determinazione dei residui	Impegni	Minori residui o economie
		Residui (A)		Pagamenti	Residui da riportare		
		Competenza (F)		Residui (B)	Residui (C)	Residui (D=B+C)	(E=A-D)
		Totale (M)		Competenza (G)	Competenza (H)	Competenza (I=G+H)	(L= -I)
				Totale (N)	Res. al 31/12 (O=C+H)	Imp. al 31/12 (P=D+I)	
1040502 - Capitolo 11523/ 0 - BENI PER TRASPORTI SCOLASTICI - CARBURANTI - Rilevante ai fini Iva	RS CP T	2.000,00 19.000,00 21.000,00	206	 19.000,00 19.000,00	  2.000,00	 2.000,00 19.000,00 21.000,00	
Totale Intervento 02	RS CP T	9.651,13 39.707,91 49.359,04		7.404,00 33.531,37 40.935,37	2.101,16 5.591,49 7.692,65	9.505,16 39.122,86 48.628,02	-145,97 -585,05
Intervento 03 - PRESTAZIONI DI SERVIZI							
1040503 - Capitolo 11525/ 0 - SERVIZIO ASSISTENZA SCUOLABUS - Rilevante ai fini Iva	RS CP T	2.729,50 13.700,00 16.429,50	207	2.729,50 4.555,50 7.285,00	 9.144,00 9.144,00	2.729,50 13.699,50 16.429,00	-0,50
1040503 - Capitolo 11530/ 0 - SPESE APPALTO PER REFEZIONI SCOLASTICHE - Rilevante ai fini Iva	RS CP T	113.514,51 372.000,00 485.514,51	208	113.223,98 238.321,37 351.545,35	 122.700,33 122.700,33	113.223,98 361.021,70 474.245,68	-290,53 -10.978,30
Totale Intervento 03	RS CP T	116.244,01 385.700,00 501.944,01		115.953,48 242.876,87 358.830,35	 131.844,33 131.844,33	115.953,48 374.721,20 490.674,68	-290,53 -10.978,80
Intervento 05 - TRASFERIMENTI							
1040505 - Capitolo 11550/ 0 - CONTRIBUTO ISTITUTI ISTRUZIONE SECONDARIA	RS CP T	5.000,00 5.000,00 10.000,00	209	 5.000,00 5.000,00		5.000,00 5.000,00	-5.000,00
1040505 - Capitolo 11554/ 0 - CONTRIBUTO PER MATERIALE DIDATTICO PER SCUOLA INFANZIA	RS CP T	4.937,00 10.000,00 14.937,00	210	4.937,00 10.000,00 14.937,00		4.937,00 10.000,00 14.937,00	
1040505 - Capitolo 11555/ 0 - CONTRIBUTO PER MATERIALE DIDATTICO SCUOLA PRIMARIA	RS CP T	933,50 19.000,00 19.933,50	211	933,50 19.000,00 19.933,50		933,50 19.000,00 19.933,50	
1040505 - Capitolo 11556/ 0 - CONTRIBUTO PER MATERIALE DIDATTICO SCUOLA SECONDARIA 1 GRADO	RS CP T	2.517,55 12.000,00 14.517,55	212	2.517,55 2.092,30 4.609,85	 9.836,95 9.836,95	2.517,55 11.929,25 14.446,80	-70,75
1040505 - Capitolo 11557/ 0 - ASSEGNI E BORSE DI STUDIO ALUNNI	RS CP T	2.115,75 3.000,00 5.115,75	213	2.115,75  2.115,75	 3.000,00 3.000,00	2.115,75 3.000,00 5.115,75	

DESCRIZIONE (con i dati della classificazione: Codice e Numero - Capitolo)	RS CP T	Residui conservati e stanziamenti definitivi di bilancio	N° di riferimento allo svolgimento	Conto del tesoriere	Determinazione dei residui	Impegni	Minori residui o economie		
		Residui (A)		Pagamenti	Residui da riportare				
				Competenza (F)	Residui (B)	Residui (C)	Residui (D=B+C)	(E=A-D)	
					Competenza (G)	Competenza (H)			Competenza (I=G+H)
					Totale (M)	Totale (N)			
1040505 - Capitolo 11558/ 0 - ASSISTENZA ALUNNI DISABILI	RS CP T	60.181,69 205.818,00 265.999,69	214	60.181,69 148.920,13 209.101,82	 40.892,35 40.892,35	60.181,69 189.812,48 249.994,17	  -16.005,52		
Totale Intervento 05	RS CP T	75.685,49 254.818,00 330.503,49		70.685,49 185.012,43 255.697,92	 53.729,30 53.729,30	70.685,49 238.741,73 309.427,22	  -5.000,00 -16.076,27		
Intervento 06 - INTERESSI PASSIVI E ONERI FINANZIARI DIVERSI									
1040506 - Capitolo 11560/ 0 - INTERESSI PASSIVI PER MUTUI ASSIS.SCOLASTICA (CASSA DD.PP.)	RS CP T	 450,00 450,00	215	 300,58 300,58		 300,58 300,58	  -149,42		
Totale Intervento 06	RS CP T	 450,00 450,00		 300,58 300,58		 300,58 300,58	  -149,42		
Intervento 07 - IMPOSTE E TASSE									
1040507 - Capitolo 11524/ 0 - TASSE CIRCOLAZIONE SCUOLABUS - Rilevante ai fini Iva	RS CP T	 800,00 800,00	216	 790,59 790,59		 790,59 790,59	  -9,41		
1040507 - Capitolo 11570/ 0 - I.R.A.P. RETRIBUZIONI AUTISTI SCUOLABUS	RS CP T	 3.750,00 3.750,00	217	 3.685,04 3.685,04		 3.685,04 3.685,04	  -64,96		
Totale Intervento 07	RS CP T	 4.550,00 4.550,00		 4.475,63 4.475,63		 4.475,63 4.475,63	  -74,37		
<b>Totale Centro di Costo</b>	RS CP T	201.580,63 741.587,91 943.168,54		194.042,97 522.264,02 716.306,99	2.101,16 191.165,12 193.266,28	196.144,13 713.429,14 909.573,27	-5.436,50 -28.158,77		
<u>Totale Servizio 05</u>	RS CP T	201.580,63 741.587,91 943.168,54		194.042,97 522.264,02 716.306,99	2.101,16 191.165,12 193.266,28	196.144,13 713.429,14 909.573,27	-5.436,50 -28.158,77		
<b>Totale Funzione 04</b>	RS CP T	444.436,15 1.292.781,83 1.737.217,98		390.082,14 841.471,96 1.231.554,10	47.957,14 416.169,82 464.126,96	438.039,28 1.257.641,78 1.695.681,06	-6.396,87 -35.140,05		

DESCRIZIONE (con i dati della classificazione: Codice e Numero - Capitolo)	RS	Residui conservati e stanziamenti definitivi di bilancio	N° di riferimento allo svolgimento	Conto del tesoriere		Determinazione dei residui		Impegni	Minori residui o economie
				Pagamenti	Residui da riportare	Residui da riportare	Residui da riportare		
				Residui (A)	Residui (B)	Residui (C)	Residui (C)	Residui (D=B+C)	(E=A-D)
				Competenza (F)	Competenza (G)	Competenza (H)	Competenza (H)	Competenza (I=G+H)	(L= -I)
				Totale (M)	Totale (N)	Res. al 31/12 (O=C+H)	Res. al 31/12 (O=C+H)	Imp. al 31/12 (P=D+I)	
<b>Funzione 05 - FUNZIONI RELATIVE ALLA CULTURA ED AI BENI CULTURALI</b>									
<u>Servizio 01 - BIBLIOTECHE, MUSEI E PINACOTECHES</u>									
<b>Centro di Costo - NESSUN CENTRO DI COSTO</b>									
Intervento 01 - PERSONALE									
1050101 - Capitolo 11610/ 0 - STIPENDI AL PERSONALE BIBLIOTECA	RS CP T		218						
		21.550,00		21.497,66			21.497,66		-52,34
		21.550,00		21.497,66			21.497,66		
1050101 - Capitolo 11611/ 0 - BIBLIOTECA - ONERI RIFLESSI A CARICO DEL COMUNE	RS CP T		219						
		6.758,00		6.673,48			6.673,48		-84,52
		6.758,00		6.673,48			6.673,48		
1050101 - Capitolo 11613/ 0 - BIBLIOTECA - FONDO CONTRATTAZIONE DECENTRATA INTEGRATIVA	RS CP T		220						
		3.148,61		3.148,61			3.148,61		
		3.148,61		3.148,61			3.148,61		
1050101 - Capitolo 11613/ 50 - F.P.V. BIBLIOTECA - FONDO CONTRATTAZIONE DECENTRATA INTEGRATIVA	RS CP T		221						
		0,39							-0,39
		0,39							
Totale Intervento 01	RS CP T								
		31.457,00		31.319,75			31.319,75		-137,25
		31.457,00		31.319,75			31.319,75		
Intervento 02 - ACQUISTO DI BENI DI CONSUMO E/O DI MATERIE PRIME									
1050102 - Capitolo 11620/ 0 - SPESE PER STAMPATI, CANCELLERIA E VARIE BIBLIOTECA	RS CP T		222						
		1.986,01		1.535,62	12,54		1.548,16		-437,85
		1.000,00		419,72	396,99		816,71		-183,29
		2.986,01		1.955,34	409,53		2.364,87		
1050102 - Capitolo 11621/ 0 - SPESE PER ARREDAMENTI ED ATTREZZATURE BIBLIOTECA	RS CP T		223						
		1.500,00		953,67			953,67		-546,33
		1.500,00		953,67			953,67		

DESCRIZIONE (con i dati della classificazione: Codice e Numero - Capitolo)	RS CP T	Residui conservati e stanziamenti definitivi di bilancio	N° di riferimento allo svolgimento	Conto del tesoriere	Determinazione dei residui	Impegni	Minori residui o economie	
		Residui (A)		Pagamenti	Residui da riportare			
				Competenza (F)	Residui (B)	Residui (C)	Residui (D=B+C)	(E=A-D)
					Competenza (G)	Competenza (H)	Competenza (I=G+H)	
					Totale (M)	Totale (N)	Res. al 31/12 (O=C+H)	
1050102 - Capitolo 11622/ 0 - ACQUISTO LIBRI PER LE BIBLIOTECHE	RS CP T	1.315,89 1.150,00 2.465,89	224	1.199,40 1.055,59 2.254,99	116,49	1.315,89 1.055,59 2.371,48	-94,41	
Totale Intervento 02	RS CP T	3.301,90 3.650,00 6.951,90		2.735,02 2.428,98 5.164,00	129,03 396,99 526,02	2.864,05 2.825,97 5.690,02	-437,85 -824,03	
Intervento 03 - PRESTAZIONI DI SERVIZI								
1050103 - Capitolo 11631/ 0 - SPESE FUNZIONAMENTO E GESTIONE BIBLIOTECA- NOLEGGI	RS CP T	200,00 1.500,00 1.700,00	225	200,00 744,49 944,49		200,00 1.500,00 1.700,00		
1050103 - Capitolo 11633/ 0 - SPESE DI ILLUMINAZIONE PER BIBLIOTECA	RS CP T	6.593,00 6.048,00 12.641,00	226		6.593,00 5.000,00 11.593,00	6.593,00 5.000,00 11.593,00	-1.048,00	
1050103 - Capitolo 11634/ 0 - SPESE TELEFONICHE BIBLIOTECA	RS CP T	1.500,00 1.500,00	227	1.054,46 1.054,46	445,54 445,54	1.500,00 1.500,00		
1050103 - Capitolo 11635/ 0 - SPESE PER PULIZIA LOCALI BIBLIOTECA	RS CP T	2.852,60 12.500,00 15.352,60	228	2.852,60 8.397,68 11.250,28	4.102,32 4.102,32	2.852,60 12.500,00 15.352,60		
1050103 - Capitolo 11637/ 0 - SPESE PER ATTIVITA' COMPLEMENTARI DELLA BIBLIOTECA	RS CP T	808,90 12.000,00 12.808,90	229	508,90 4.400,09 4.908,99	2.149,08 2.149,08	508,90 6.549,17 7.058,07	-300,00 -5.450,83	
Totale Intervento 03	RS CP T	10.454,50 33.548,00 44.002,50		3.561,50 14.596,72 18.158,22	6.593,00 12.452,45 19.045,45	10.154,50 27.049,17 37.203,67	-300,00 -6.498,83	
Intervento 05 - TRASFERIMENTI								
1050105 - Capitolo 11650/ 0 - ADESIONE CONSORZIO BIBLIOTECARIO	RS CP T	9.280,00 9.300,00 18.580,00	230	9.280,00 9.280,00	9.202,00 9.202,00	9.280,00 9.202,00 18.482,00	-98,00	
Totale Intervento 05	RS CP T	9.280,00 9.300,00 18.580,00		9.280,00 9.280,00	9.202,00 9.202,00	9.280,00 9.202,00 18.482,00	-98,00	

DESCRIZIONE (con i dati della classificazione: Codice e Numero - Capitolo)	RS	Residui conservati e stanziamenti definitivi di bilancio	N° di riferimento allo svolgimento	Conto del tesoriere	Determinazione dei residui	Impegni	Minori residui o economie	
		Residui (A)		Pagamenti	Residui da riportare			
				Competenza (F)	Residui (B)	Residui (C)	Residui (D=B+C)	(E=A-D)
					Competenza (G)	Competenza (H)	Competenza (I=G+H)	
					Totale (M)	Totale (N)	Res. al 31/12 (O=C+H)	
Intervento 07 - IMPOSTE E TASSE								
1050107 - Capitolo 11670/ 0 - IRAP SU RETRIBUZIONI BIBLIOTECA	RS		231					
	CP	2.168,00		2.094,95		2.094,95	-73,05	
	T	2.168,00		2.094,95		2.094,95		
Totale Intervento 07	RS							
	CP	2.168,00		2.094,95		2.094,95	-73,05	
	T	2.168,00		2.094,95		2.094,95		
<b>Totale Centro di Costo</b>	RS	23.036,40		15.576,52	6.722,03	22.298,55	-737,85	
	CP	80.123,00		50.440,40	22.051,44	72.491,84	-7.631,16	
	T	103.159,40		66.016,92	28.773,47	94.790,39		
<u>Totale Servizio 01</u>	RS	23.036,40		15.576,52	6.722,03	22.298,55	-737,85	
	CP	80.123,00		50.440,40	22.051,44	72.491,84	-7.631,16	
	T	103.159,40		66.016,92	28.773,47	94.790,39		
<u>Servizio 02 - TEATRI, ATTIVITA' CULTURALI E SERVIZI DIVERSI NEL SETTORE CULTURALE</u>								
<b>Centro di Costo - NESSUN CENTRO DI COSTO</b>								
Intervento 03 - PRESTAZIONI DI SERVIZI								
1050203 - Capitolo 11730/ 0 - SPESE UTENZE - SALA CIVICA	RS		232					
	CP	10.000,00		8.118,64	1.881,36	10.000,00		
	T	10.000,00		8.118,64	1.881,36	10.000,00		
1050203 - Capitolo 11731/ 0 - SPESE FUNZIONAMENTO E GESTIONE SALA CIVICA	RS	5.086,27	233	2.586,27	2.500,00	5.086,27		
	CP	10.000,00		8.549,19	1.450,76	9.999,95	-0,05	
	T	15.086,27		11.135,46	3.950,76	15.086,22		
1050203 - Capitolo 11733/ 0 - UTENZE ENERGIA ELETTRICA MUSEO CIVICO	RS	2.707,20	234	42,70	2.664,50	2.707,20		
	CP	2.500,00		400,00	2.100,00	2.500,00		
	T	5.207,20		442,70	4.764,50	5.207,20		
Totale Intervento 03	RS	7.793,47		2.628,97	5.164,50	7.793,47		
	CP	22.500,00		17.067,83	5.432,12	22.499,95	-0,05	
	T	30.293,47		19.696,80	10.596,62	30.293,42		

DESCRIZIONE (con i dati della classificazione: Codice e Numero - Capitolo)	RS CP T	Residui conservati e stanziamenti definitivi di bilancio	N° di riferimento allo svolgimento	Conto del tesoriere	Determinazione dei residui	Impegni	Minori residui o economie	
		Residui (A)		Pagamenti	Residui da riportare			
				Competenza (F)	Residui (B)	Residui (C)	Residui (D=B+C)	(E=A-D)
					Competenza (G)	Competenza (H)	Competenza (I=G+H)	
					Totale (M)	Totale (N)	Res. al 31/12 (O=C+H)	
<b>Intervento 05 - TRASFERIMENTI</b>								
1050205 - Capitolo 11750/ 0 - CONCORSO SPESE FONDAZIONE L'ARSENALE	RS CP T		235					
		35.000,00		23.450,00	11.550,00	35.000,00		
		35.000,00		23.450,00	11.550,00	35.000,00		
1050205 - Capitolo 11751/ 0 - CONTRIBUTI CULTURALI A ENTI DIVERSI	RS CP T		236					
		1.500,00		1.500,00		1.500,00		
		5.000,00		4.200,00	800,00	5.000,00		
		6.500,00		5.700,00	800,00	6.500,00		
Totale Intervento 05	RS CP T	1.500,00 40.000,00 41.500,00		1.500,00 27.650,00 29.150,00		1.500,00 40.000,00 41.500,00		
<b>Totale Centro di Costo</b>	RS CP T	9.293,47 62.500,00 71.793,47		4.128,97 44.717,83 48.846,80	5.164,50 17.782,12 22.946,62	9.293,47 62.499,95 71.793,42	-0,05	
<u>Totale Servizio 02</u>	RS CP T	9.293,47 62.500,00 71.793,47		4.128,97 44.717,83 48.846,80	5.164,50 17.782,12 22.946,62	9.293,47 62.499,95 71.793,42	-0,05	
<b>Totale Funzione 05</b>	RS CP T	32.329,87 142.623,00 174.952,87		19.705,49 95.158,23 114.863,72	11.886,53 39.833,56 51.720,09	31.592,02 134.991,79 166.583,81	-737,85 -7.631,21	
<b><u>Funzione 06 - FUNZIONI NEL SETTORE SPORTIVO E RICREATIVO</u></b>								
<u>Servizio 02 - STADIO COMUNALE, PALAZZO DELLO SPORT ED ALTRI IMPIANTI</u>								
<b>Centro di Costo - NESSUN CENTRO DI COSTO</b>								
Intervento 02 - ACQUISTO DI BENI DI CONSUMO E/O DI MATERIE PRIME								
1060202 - Capitolo 11820/ 0 - ACQUISTO MATERIE PRIME PER GESTIONE PALESTRE - Rilevante ai fini Iva	RS CP T		237					
		1.086,00		1.086,00		1.086,00		
		2.000,00		2.000,00		2.000,00		
		3.086,00		3.086,00		3.086,00		

DESCRIZIONE (con i dati della classificazione: Codice e Numero - Capitolo)	RS CP T	Residui conservati e stanziamenti definitivi di bilancio	N° di riferimento allo svolgimento	Conto del tesoriere	Determinazione dei residui	Impegni	Minori residui o economie
		Residui (A)		Pagamenti	Residui da riportare		
		Competenza (F)		Residui (B)	Residui (C)	Residui (D=B+C)	(E=A-D)
		Competenza (F)		Competenza (G)	Competenza (H)	Competenza (I=G+H)	(L= -I)
		Totale (M)		Totale (N)	Res. al 31/12 (O=C+H)	Imp. al 31/12 (P=D+I)	
Totale Intervento 02	RS CP T	1.086,00 2.000,00 3.086,00		1.086,00 2.000,00 3.086,00		1.086,00 2.000,00 3.086,00	
Intervento 03 - PRESTAZIONI DI SERVIZI							
1060203 - Capitolo 11831/ 0 - SPESE FUNZIONAMENTO E GESTIONE PALESTRE E IMPIANTI SPORTIVI - Rilevante ai fini Iva	RS CP T	24.797,02 30.000,00 54.797,02	238	17.587,59 20.532,11 38.119,70	7.209,43 9.467,89 16.677,32	24.797,02 30.000,00 54.797,02	
1060203 - Capitolo 11832/ 0 - SPESE UTENZE PALESTRE E IMPIANTI SPORTIVI - Rilevante ai fini Iva	RS CP T	48.000,00 48.000,00	239	31.100,74 31.100,74	16.745,39 16.745,39	47.846,13 47.846,13	-153,87
Totale Intervento 03	RS CP T	24.797,02 78.000,00 102.797,02		17.587,59 51.632,85 69.220,44	7.209,43 26.213,28 33.422,71	24.797,02 77.846,13 102.643,15	-153,87
Intervento 05 - TRASFERIMENTI							
1060205 - Capitolo 11850/ 0 - COMPARTICIPAZIONE MUTUO PER COSTRUZIONE PALESTRA I.T.C.	RS CP T	22.695,27 22.696,00 45.391,27	240	22.695,27 22.695,27	22.695,27 22.695,27	22.695,27 45.390,54	-0,73
1060205 - Capitolo 11851/ 0 - COMPARTICIPAZIONE MUTUO PER CAMPO DI CALCIO (SOC.ORSA)	RS CP T	26.300,00 26.300,00	241	26.291,64 26.291,64		26.291,64 26.291,64	-8,36
1060205 - Capitolo 11852/ 0 - COMPARTICIPAZIONE QUOTA IMPIANTI SPORTIVI (AGAZZI)	RS CP T	37.000,00 37.000,00	242	36.906,49 36.906,49		36.906,49 36.906,49	-93,51
1060205 - Capitolo 11853/ 0 - CONCORSO SPESE PALESTRA ITC - PROVINCIA DI BRESCIA	RS CP T	10.205,93 7.204,00 17.409,93	243	7.108,73 180,00 7.288,73	3.097,20 4.124,03 7.221,23	10.205,93 4.304,03 14.509,96	-2.899,97
Totale Intervento 05	RS CP T	32.901,20 93.200,00 126.101,20		29.804,00 63.378,13 93.182,13	3.097,20 26.819,30 29.916,50	32.901,20 90.197,43 123.098,63	-3.002,57
Intervento 06 - INTERESSI PASSIVI E ONERI FINANZIARI DIVERSI							



DESCRIZIONE (con i dati della classificazione: Codice e Numero - Capitolo)	RS CP T	Residui conservati e stanziamenti definitivi di bilancio	N° di riferimento allo svolgimento	Conto del tesoriere	Determinazione dei residui	Impegni	Minori residui o economie	
		Residui (A)		Pagamenti	Residui da riportare			
				Competenza (F)	Residui (B)	Residui (C)	Residui (D=B+C)	(E=A-D)
					Competenza (G)	Competenza (H)	Competenza (I=G+H)	
					Totale (M)	Totale (N)	Res. al 31/12 (O=C+H)	
1060206 - Capitolo 11860/ 0 - INTERESSI PASSIVI PER AMMORTAMENTO MUTUI (CASSA DD.PP.)	RS CP T	 600,00 600,00	244	 581,76 581,76	  	 581,76 581,76	  -18,24	
Totale Intervento 06	RS CP T	 600,00 600,00		 581,76 581,76	  	 581,76 581,76	  -18,24	
<b>Totale Centro di Costo</b>	RS CP T	 58.784,22 173.800,00 232.584,22		 48.477,59 117.592,74 166.070,33	 10.306,63 53.032,58 63.339,21	 58.784,22 170.625,32 229.409,54	  -3.174,68	
<u>Totale Servizio 02</u>	RS CP T	 58.784,22 173.800,00 232.584,22		 48.477,59 117.592,74 166.070,33	 10.306,63 53.032,58 63.339,21	 58.784,22 170.625,32 229.409,54	  -3.174,68	
<u>Servizio 03 - MANIFESTAZIONI DIVERSE NEL SETTORE SPORTIVO E RICREATIVO</u>								
<b>Centro di Costo - NESSUN CENTRO DI COSTO</b>								
Intervento 02 - ACQUISTO DI BENI DI CONSUMO E/O DI MATERIE PRIME								
1060302 - Capitolo 11920/ 0 - BENI PER LA PROMOZIONE E DIFFUSIONE DELLO SPORT	RS CP T	 1.000,00 1.000,00	245	 200,00 200,00	 800,00 800,00	 1.000,00 1.000,00	  	
Totale Intervento 02	RS CP T	 1.000,00 1.000,00		 200,00 200,00	 800,00 800,00	 1.000,00 1.000,00	  	
Intervento 03 - PRESTAZIONI DI SERVIZI								
1060303 - Capitolo 11930/ 0 - SERVIZI PROMOZIONE E DIFFUSIONE SPORT E MANIFESTAZIONI SPORTIVE	RS CP T	 1.000,00 2.500,00 3.500,00	246	 900,00 900,00	 100,00 100,00	 1.000,00 1.000,00	  -2.500,00	
Totale Intervento 03	RS CP T	 1.000,00 2.500,00 3.500,00		 900,00 900,00	 100,00 100,00	 1.000,00 1.000,00	  -2.500,00	

DESCRIZIONE (con i dati della classificazione: Codice e Numero - Capitolo)		Residui conservati e stanziamenti definitivi di bilancio	N° di riferimento allo svolgimento	Conto del tesoriere	Determinazione dei residui	Impegni	Minori residui o economie
				Pagamenti	Residui da riportare		
	RS	Residui (A)		Residui (B)	Residui (C)	Residui (D=B+C)	(E=A-D)
	CP	Competenza (F)		Competenza (G)	Competenza (H)	Competenza (I=G+H)	(L= -I)
	T	Totale (M)		Totale (N)	Res. al 31/12 (O=C+H)	Imp. al 31/12 (P=D+I)	
<b>Intervento 05 - TRASFERIMENTI</b>							
1060305 - Capitolo 11950/ 0 - CONTRIBUTI AD ASSOCIAZIONE E REALTA' SPORTIVE	RS	2.050,00	247	1.150,00	900,00	2.050,00	
	CP	26.500,00		20.000,00	6.000,00	26.000,00	-500,00
	T	28.550,00		21.150,00	6.900,00	28.050,00	
<b>Totale Intervento 05</b>	RS	2.050,00		1.150,00	900,00	2.050,00	
	CP	26.500,00		20.000,00	6.000,00	26.000,00	-500,00
	T	28.550,00		21.150,00	6.900,00	28.050,00	
<b>Totale Centro di Costo</b>	RS	3.050,00		2.050,00	1.000,00	3.050,00	
	CP	30.000,00		20.200,00	6.800,00	27.000,00	-3.000,00
	T	33.050,00		22.250,00	7.800,00	30.050,00	
<u>Totale Servizio 03</u>	RS	3.050,00		2.050,00	1.000,00	3.050,00	
	CP	30.000,00		20.200,00	6.800,00	27.000,00	-3.000,00
	T	33.050,00		22.250,00	7.800,00	30.050,00	
<b><u>Totale Funzione 06</u></b>	RS	61.834,22		50.527,59	11.306,63	61.834,22	
	CP	203.800,00		137.792,74	59.832,58	197.625,32	-6.174,68
	T	265.634,22		188.320,33	71.139,21	259.459,54	
<b><u>Funzione 07 - FUNZIONI NEL CAMPO TURISTICO</u></b>							
<u>Servizio 01 - SERVIZI TURISTICI</u>							
<b>Centro di Costo - NESSUN CENTRO DI COSTO</b>							
<b>Intervento 06 - INTERESSI PASSIVI E ONERI FINANZIARI DIVERSI</b>							
1070106 - Capitolo 12060/ 0 - INTERESSI PASSIVI SERVIZI TURISTICI	RS		248				
	CP	10.100,00		10.014,63		10.014,63	-85,37
	T	10.100,00		10.014,63		10.014,63	
<b>Totale Intervento 06</b>	RS	10.100,00		10.014,63		10.014,63	
	CP	10.100,00		10.014,63		10.014,63	-85,37
	T	10.100,00		10.014,63		10.014,63	

DESCRIZIONE (con i dati della classificazione: Codice e Numero - Capitolo)	RS CP T	Residui conservati e stanziamenti definitivi di bilancio	N° di riferimento allo svolgimento	Conto del tesoriere	Determinazione dei residui	Impegni	Minori residui o economie	
		Residui (A)		Pagamenti	Residui da riportare			
				Competenza (F)	Residui (B)	Residui (C)	Residui (D=B+C)	(E=A-D)
					Competenza (G)	Competenza (H)	Competenza (I=G+H)	
Totale (M)	Totale (N)	Res. al 31/12 (O=C+H)	Imp. al 31/12 (P=D+I)					
<b>Totale Centro di Costo</b>	RS CP T							
		10.100,00		10.014,63		10.014,63	-85,37	
		10.100,00		10.014,63		10.014,63		
<u>Totale Servizio 01</u>	RS CP T							
		10.100,00		10.014,63		10.014,63	-85,37	
		10.100,00		10.014,63		10.014,63		
<u>Servizio 02 - MANIFESTAZIONI TURISTICHE</u>								
<b>Centro di Costo - NESSUN CENTRO DI COSTO</b>								
<b>Intervento 03 - PRESTAZIONI DI SERVIZI</b>								
1070203 - Capitolo 12030/ 0 - MANIFESTAZIONI TURISTICHE	RS CP T	35.830,69 114.330,00 150.160,69	249	35.816,31 73.486,98 109.303,29		35.816,31 109.719,48 145.535,79	-14,38 -4.610,52	
1070203 - Capitolo 12032/ 0 - INTERVENTI SISTEMA TURISTICO TERRITORIALE	RS CP T	3.936,50 9.300,00 13.236,50	250	3.936,50 5.950,10 9.886,60	3.183,81 3.183,81	3.936,50 9.133,91 13.070,41	-166,09	
1070203 - Capitolo 12034/ 0 - INTERVENTI PROMOZIONE E MARKETING SISTEMA TURISTICO RICETTIVO (FIN. IMP.SOGGIORNO)	RS CP T	2.807,79 2.807,79	251	1.475,01 1.475,01	1.332,78 1.332,78	2.807,79 2.807,79		
1070203 - Capitolo 12035/ 0 - SPESE FESTIVAL DEI LAGHI (FIN. CONTRIBUTO EUROPEO)	RS CP T	223,48 223,48	252	79,49 79,49	143,99 143,99	223,48 223,48		
1070203 - Capitolo 12037/ 0 - SPESE PROGETTO EUROPEO CULTURA E TURISMO	RS CP T		253					
<b>Totale Intervento 03</b>	RS CP T	42.798,46 123.630,00 166.428,46		41.307,31 79.437,08 120.744,39	1.476,77 39.416,31 40.893,08	42.784,08 118.853,39 161.637,47	-14,38 -4.776,61	
<b>Intervento 05 - TRASFERIMENTI</b>								

DESCRIZIONE (con i dati della classificazione: Codice e Numero - Capitolo)	RS	Residui conservati e stanziamenti definitivi di bilancio	N° di riferimento allo svolgimento	Conto del tesoriere	Determinazione dei residui	Impegni	Minori residui o economie
		Residui (A)		Pagamenti	Residui da riportare		
	CP	Competenza (F)		Residui (B)	Residui (C)	Residui (D=B+C)	(E=A-D)
	T	Totale (M)		Competenza (G)	Competenza (H)	Competenza (I=G+H)	(L= -I)
				Totale (N)	Res. al 31/12 (O=C+H)	Imp. al 31/12 (P=D+I)	
1070205 - Capitolo 12033/ 0 - TRASFERIMENTI SISTEMA TURISTICO (VINC. RIS.1050 IMP.SOGGIORNO)	RS CP T	 16.820,00 16.820,00	254	 8.820,13 8.820,13	 7.700,00 7.700,00	 16.520,13 16.520,13	  -299,87
1070205 - Capitolo 12051/ 0 - Q.TA ASS.VA AGENZIA TURISTICA DEL TERRITORIO	RS CP T	 6.000,00 6.000,00	255	 6.000,00 6.000,00		 6.000,00 6.000,00	
Totale Intervento 05	RS CP T	 22.820,00 22.820,00		 14.820,13 14.820,13	 7.700,00 7.700,00	 22.520,13 22.520,13	  -299,87
<b>Totale Centro di Costo</b>	RS CP T	 42.798,46 146.450,00 189.248,46		 41.307,31 94.257,21 135.564,52	 1.476,77 47.116,31 48.593,08	 42.784,08 141.373,52 184.157,60	  -14,38 -5.076,48
<u>Totale Servizio 02</u>	RS CP T	 42.798,46 146.450,00 189.248,46		 41.307,31 94.257,21 135.564,52	 1.476,77 47.116,31 48.593,08	 42.784,08 141.373,52 184.157,60	  -14,38 -5.076,48
<b><u>Totale Funzione 07</u></b>	RS CP T	 42.798,46 156.550,00 199.348,46		 41.307,31 104.271,84 145.579,15	 1.476,77 47.116,31 48.593,08	 42.784,08 151.388,15 194.172,23	  -14,38 -5.161,85
<b><u>Funzione 08 - FUNZIONI NEL CAMPO DELLA VIABILITA' E DEI TRASPORTI</u></b>							
<u>Servizio 01 - VIABILITA', CIRCOLAZIONE STRADALE E SERVIZI CONNESSI</u>							
<b>Centro di Costo - NESSUN CENTRO DI COSTO</b>							
Intervento 01 - PERSONALE							
1080101 - Capitolo 12110/ 0 - VIABILITA' - STIPENDI ED ALTRI ASSEGNI FISSI AL PERSONALE	RS CP T	 64.250,00 64.250,00	256	 64.024,34 64.024,34		 64.024,34 64.024,34	  -225,66
1080101 - Capitolo 12111/ 0 - VIABILITA' - ONERI RIFLESSI A CARICO DEL COMUNE	RS CP T	 20.977,00 20.977,00	257	 20.611,80 20.611,80		 20.611,80 20.611,80	  -365,20

DESCRIZIONE (con i dati della classificazione: Codice e Numero - Capitolo)	RS CP T	Residui conservati e stanziamenti definitivi di bilancio	N° di riferimento allo svolgimento	Conto del tesoriere		Determinazione dei residui	Impegni	Minori residui o economie
		Residui (A)		Pagamenti	Residui da riportare			
				Competenza (F)	Residui (B)	Residui (C)	Residui (D=B+C)	
					Competenza (G)	Competenza (H)		Competenza (I=G+H)
					Totale (M)	Totale (N)		
						(L= -I)		
1080101 - Capitolo 12112/ 0 - VIABILITA' MANUTENZIONI - FONDO CONTRATTAZIONE DECENTRATA INTEGRATIVA	RS CP T	 6.216,00 6.216,00	258	 6.216,00 6.216,00			 6.216,00 6.216,00	
1080101 - Capitolo 12113/ 0 - VIABILITA' MANUTENZIONI - FONDO STRAORDINARIE	RS CP T		259					
Totale Intervento 01	RS CP T	 91.443,00 91.443,00		 90.852,14 90.852,14			 90.852,14 90.852,14	  -590,86
Intervento 02 - ACQUISTO DI BENI DI CONSUMO E/O DI MATERIE PRIME								
1080102 - Capitolo 12120/ 0 - SPESE VESTIARIO AL PERSONALE - VIABILITA'	RS CP T	 1.667,56 3.800,00 5.467,56	260	 1.667,56 1.521,70 3.189,26			 1.667,56 1.521,70 3.189,26	  -2.278,30
1080102 - Capitolo 12122/ 0 - BENI PER LA TOPONOMASTICA STRADALE	RS CP T	 1.500,00 1.500,00	261	 1.500,00 1.500,00			 1.500,00 1.500,00	
Totale Intervento 02	RS CP T	 1.667,56 5.300,00 6.967,56		 1.667,56 3.021,70 4.689,26			 1.667,56 3.021,70 4.689,26	  -2.278,30
Intervento 03 - PRESTAZIONI DI SERVIZI								
1080103 - Capitolo 12130/ 0 - MANUTENZIONE ORDINARIA STRADE COMUNALI	RS CP T	 3.116,45 40.000,00 43.116,45	262	 2.897,26 27.258,02 30.155,28	  9.404,55 9.404,55		  36.662,57 39.559,83	  -219,19 -3.337,43
1080103 - Capitolo 12131/ 0 - SPESE PER LA DISCIPLINA DEL TRAFFICO STRADALE	RS CP T	 9.145,99 40.000,00 49.145,99	263	 1.332,49 16.396,28 17.728,77	  3.536,50 17.196,97 20.733,47		  4.868,99 33.593,25 38.462,24	  -4.277,00 -6.406,75
1080103 - Capitolo 12133/ 0 - SPESE FUNZIONAMENTO E GESTIONE PARCOMETRI	RS CP T	 30.910,43 209.450,00 240.360,43	264	 30.395,76 138.153,87 168.549,63	  510,51 70.461,82 70.972,33		  30.906,27 208.615,69 239.521,96	  -4,16 -834,31
Totale Intervento 03	RS CP T	 43.172,87 289.450,00 332.622,87		 34.625,51 181.808,17 216.433,68	  4.047,01 97.063,34 101.110,35		  38.672,52 278.871,51 317.544,03	  -4.500,35 -10.578,49

DESCRIZIONE (con i dati della classificazione: Codice e Numero - Capitolo)	RS	Residui conservati e stanziamenti definitivi di bilancio Residui (A)	N° di riferimento allo svolgimento	Conto del tesoriere	Determinazione dei residui	Impegni Residui (D=B+C)	Minori residui o economie (E=A-D)		
				Pagamenti	Residui da riportare				
				Residui (B)	Residui (C)			Competenza (I=G+H)	(L= -I)
				Competenza (G)	Competenza (H)				
				Totale (N)	Res. al 31/12 (O=C+H)				
T	Totale (M)								
<b>Intervento 05 - TRASFERIMENTI</b>									
1080105 - Capitolo 12150/ 0 - QUOTA INTERESSI ALLA PROVINCIA PER PISTA CICLABILE/MARCIPIED I CIOCHET	RS	16.877,43	265	16.877,43		16.877,43			
	CP	16.878,00			16.877,43	16.877,43	-0,57		
	T	33.755,43		16.877,43	16.877,43	33.754,86			
1080105 - Capitolo 12153/ 0 - Q.TA COMPARTEC. MUTUO RIQUALIFICAZ. STRADE - COMUNITA' MONTANA	RS	22.370,44	266	22.370,44		22.370,44			
	CP	44.741,00		44.740,88		44.740,88	-0,12		
	T	67.111,44		67.111,32		67.111,32			
1080105 - Capitolo 12154/ 0 - Q.TA COMPARTICIPAZIONE MUTUO PIAZZA PILZONE - COMUNITA'MONTANA	RS	9.021,07	267	9.021,07		9.021,07			
	CP	18.043,00		18.042,14		18.042,14	-0,86		
	T	27.064,07		27.063,21		27.063,21			
<b>Totale Intervento 05</b>	RS	48.268,94		48.268,94		48.268,94			
	CP	79.662,00		62.783,02	16.877,43	79.660,45	-1,59		
	T	127.930,94		111.051,96	16.877,43	127.929,39			
<b>Intervento 06 - INTERESSI PASSIVI E ONERI FINANZIARI DIVERSI</b>									
1080106 - Capitolo 12160/ 0 - INTERESSI PASS. AMMORTAM. MUTUI STRADE E PIAZZE- CASSA DD.PP	RS		268						
	CP	105.200,00		105.096,91		105.096,91	-103,09		
	T	105.200,00		105.096,91		105.096,91			
<b>Totale Intervento 06</b>	RS								
	CP	105.200,00		105.096,91		105.096,91	-103,09		
	T	105.200,00		105.096,91		105.096,91			
<b>Intervento 07 - IMPOSTE E TASSE</b>									
1080107 - Capitolo 12170/ 0 - IRAP SU RETRIBUZIONI PERSONALE VIABILITA	RS		269						
	CP	6.135,00		5.926,77		5.926,77	-208,23		
	T	6.135,00		5.926,77		5.926,77			
<b>Totale Intervento 07</b>	RS								
	CP	6.135,00		5.926,77		5.926,77	-208,23		
	T	6.135,00		5.926,77		5.926,77			
<b>Totale Centro di Costo</b>	RS	93.109,37		84.562,01	4.047,01	88.609,02	-4.500,35		
	CP	577.190,00		449.488,71	113.940,77	563.429,48	-13.760,52		
	T	670.299,37		534.050,72	117.987,78	652.038,50			

DESCRIZIONE (con i dati della classificazione: Codice e Numero - Capitolo)	RS CP T	Residui conservati e stanziamenti definitivi di bilancio	N° di riferimento allo svolgimento	Conto del tesoriere	Determinazione dei residui	Impegni	Minori residui o economie
		Residui (A)		Pagamenti	Residui da riportare		
				Competenza (F)	Residui (B)	Residui (C)	Residui (D=B+C)
					Totale (M)	Competenza (G)	
				Totale (N)	Res. al 31/12 (O=C+H)	Imp. al 31/12 (P=D+I)	(L= -I)
<u>Totale Servizio 01</u>	RS CP T	93.109,37 577.190,00 670.299,37		84.562,01 449.488,71 534.050,72	4.047,01 113.940,77 117.987,78	88.609,02 563.429,48 652.038,50	-4.500,35 -13.760,52
<u>Servizio 02 - ILLUMINAZIONE PUBBLICA E SERVIZI CONNESSI</u>							
<b>Centro di Costo - NESSUN CENTRO DI COSTO</b>							
<u>Intervento 03 - PRESTAZIONI DI SERVIZI</u>							
1080203 - Capitolo 12230/ 0 - SPESE PER IL SERVIZIO DELLA PUBBLICA ILLUMINAZIONE	RS CP T	211.440,86 266.000,00 477.440,86	270	39.766,04 126.042,28 165.808,32	171.674,82 139.957,72 311.632,54	211.440,86 266.000,00 477.440,86	
1080203 - Capitolo 12231/ 0 - MANUTENZIONE IMPIANTI PUBBLICA ILLUMINAZIONE	RS CP T	22.274,58 48.000,00 70.274,58	271	22.274,58 29.750,54 52.025,12	17.362,63 17.362,63	22.274,58 47.113,17 69.387,75	-886,83
1080203 - Capitolo 12232/ 0 - SPESA TITOLI DI E.E. EFFICIENTAMENTO ENERGETICO	RS CP T	25.000,00 25.000,00	272				-25.000,00
<u>Totale Intervento 03</u>	RS CP T	233.715,44 339.000,00 572.715,44		62.040,62 155.792,82 217.833,44	171.674,82 157.320,35 328.995,17	233.715,44 313.113,17 546.828,61	-25.886,83
<u>Intervento 06 - INTERESSI PASSIVI E ONERI FINANZIARI DIVERSI</u>							
1080206 - Capitolo 12260/ 0 - INTERESSI SU MUTUI SERVIZIO ILLUMINAZIONE PUBBLICA CASSA DD. PP.	RS CP T	400,00 400,00	273	324,27 324,27		324,27 324,27	-75,73
<u>Totale Intervento 06</u>	RS CP T	400,00 400,00		324,27 324,27		324,27 324,27	-75,73
<b>Totale Centro di Costo</b>	RS CP T	233.715,44 339.400,00 573.115,44		62.040,62 156.117,09 218.157,71	171.674,82 157.320,35 328.995,17	233.715,44 313.437,44 547.152,88	-25.962,56

DESCRIZIONE (con i dati della classificazione: Codice e Numero - Capitolo)	RS CP T	Residui conservati e stanziamenti definitivi di bilancio	N° di riferimento allo svolgimento	Conto del tesoriere	Determinazione dei residui	Impegni	Minori residui o economie
		Residui (A)		Pagamenti	Residui da riportare		
				Competenza (F)	Residui (B)	Residui (C)	Residui (D=B+C)
		Totale (M)		Competenza (G)	Competenza (H)	Competenza (I=G+H)	(E=A-D)
				Totale (N)	Res. al 31/12 (O=C+H)	Imp. al 31/12 (P=D+I)	(L= -I)
<u>Totale Servizio 02</u>	RS CP T	233.715,44 339.400,00 573.115,44		62.040,62 156.117,09 218.157,71	171.674,82 157.320,35 328.995,17	233.715,44 313.437,44 547.152,88	-25.962,56
<u>Totale Funzione 08</u>	RS CP T	326.824,81 916.590,00 1.243.414,81		146.602,63 605.605,80 752.208,43	175.721,83 271.261,12 446.982,95	322.324,46 876.866,92 1.199.191,38	-4.500,35 -39.723,08
<b><u>Funzione 09 - FUNZIONI RIGUARDANTI LA GESTIONE DEL TERRITORIO E DELL'AMBIENTE</u></b>							
<u>Servizio 01 - URBANISTICA E GESTIONE DEL TERRITORIO</u>							
<b>Centro di Costo - NESSUN CENTRO DI COSTO</b>							
Intervento 01 - PERSONALE							
1090101 - Capitolo 12310/ 0 - URBANISTICA - STIPENDI E ALTRI ASSEGNI FISSI AL PERSONALE	RS CP T	46.850,00 46.850,00	274	46.460,05 46.460,05		46.460,05 46.460,05	-389,95
1090101 - Capitolo 12311/ 0 - URBANISTICA - ONERI RIFLESSI A CARICO DEL COMUNE	RS CP T	15.686,00 15.686,00	275	13.783,10 13.783,10		13.783,10 13.783,10	-1.902,90
1090101 - Capitolo 12314/ 0 - URBANISTICA - FONDO CONTRATTAZIONE DECENTRATA INTEGRATIVA	RS CP T	5.450,92 5.450,92	276	5.450,92 5.450,92		5.450,92 5.450,92	
1090101 - Capitolo 12314/ 50 - F.P.V. URBANISTICA - FONDO CONTRATTAZIONE DECENTRATA INTEGRATIVA	RS CP T	0,08 0,08	277				-0,08
1090101 - Capitolo 12316/ 0 - PROGETTO PORTI	RS CP T		278				
1090101 - Capitolo 12316/ 50 - F.P.V. PROGETTO PORTI	RS CP T	6.950,00 6.950,00	279				-6.950,00



DESCRIZIONE (con i dati della classificazione: Codice e Numero - Capitolo)	RS CP T	Residui conservati e stanziamenti definitivi di bilancio	N° di riferimento allo svolgimento	Conto del tesoriere	Determinazione dei residui	Impegni	Minori residui o economie
		Residui (A)		Pagamenti	Residui da riportare		
		Competenza (F)		Residui (B)	Residui (C)	Residui (D=B+C)	(E=A-D)
		Totale (M)		Competenza (G)	Competenza (H)	Competenza (I=G+H)	(L= -I)
			Totale (N)	Res. al 31/12 (O=C+H)	Imp. al 31/12 (P=D+I)		
Totale Intervento 01	RS CP T						
		74.937,00		65.694,07		65.694,07	-9.242,93
		74.937,00		65.694,07		65.694,07	
Intervento 02 - ACQUISTO DI BENI DI CONSUMO E/O DI MATERIE PRIME							
1090102 - Capitolo 12320/ 0 - ACQUISTO BENI PER GESTIONE UFFICIO TECNICO	RS CP T	524,71	280		150,40	150,40	-374,31
		1.500,00		800,00	609,08	1.409,08	-90,92
		2.024,71		800,00	759,48	1.559,48	
Totale Intervento 02	RS CP T	524,71			150,40	150,40	-374,31
		1.500,00		800,00	609,08	1.409,08	-90,92
		2.024,71		800,00	759,48	1.559,48	
Intervento 03 - PRESTAZIONI DI SERVIZI							
1090103 - Capitolo 12332/ 0 - INTERVENTI PER LA TUTELA DELL'AMBIENTE	RS CP T	596,74	281	398,52		398,52	-198,22
		1.500,00			1.500,00	1.500,00	
		2.096,74		398,52	1.500,00	1.898,52	
1090103 - Capitolo 12335/ 0 - SPESE PER CONVENZIONE AGENDA 21	RS CP T	15.580,38	282	2.499,92	13.080,46	15.580,38	
		15.580,38		2.499,92	13.080,46	15.580,38	
1090103 - Capitolo 12336/ 0 - SPESE DI GESTIONE AGENDA 21 FINANZIATE DA ALTRI COMUNI	RS CP T	8.579,43	283	2.000,00	4.925,93	6.925,93	-1.653,50
		8.579,43		2.000,00	4.925,93	6.925,93	
1090103 - Capitolo 12337/ 0 - SPESE GESTIONE SPORTELLI PORTI	RS CP T	7.487,48	284	7.358,96	128,52	7.487,48	
		3.000,00		1.185,75	1.814,25	3.000,00	
		10.487,48		8.544,71	1.942,77	10.487,48	
Totale Intervento 03	RS CP T	32.244,03		12.257,40	18.134,91	30.392,31	-1.851,72
		4.500,00		1.185,75	3.314,25	4.500,00	
		36.744,03		13.443,15	21.449,16	34.892,31	
Intervento 05 - TRASFERIMENTI							
1090105 - Capitolo 12349/ 0 - RESTITUZIONE CONTRIBUTI CONCESSIONI EDILIZIE - A IMPRESE	RS CP T	1.000,00	285	156,50		156,50	-843,50
		1.000,00		156,50		156,50	

DESCRIZIONE (con i dati della classificazione: Codice e Numero - Capitolo)	RS CP T	Residui conservati e stanziamenti definitivi di bilancio	N° di riferimento allo svolgimento	Conto del tesoriere	Determinazione dei residui	Impegni	Minori residui o economie	
		Residui (A)		Pagamenti	Residui da riportare			
				Competenza (F)	Residui (B)	Residui (C)	Residui (D=B+C)	(E=A-D)
					Competenza (G)	Competenza (H)	Competenza (I=G+H)	
					Totale (M)	Totale (N)	Res. al 31/12 (O=C+H)	
1090105 - Capitolo 12350/ 0 - RESTITUZIONE CONTRIBUTI CONC.EDILIZIE - PRIVATI	RS CP T	10.799,20 10.799,20	286	8.000,00 8.000,00	2.799,20 2.799,20	10.799,20 10.799,20		
1090105 - Capitolo 12351/ 0 - QUOTA CONSORTILE AL CONSORZIO PER LA TUTELA DELLE TORBIERE	RS CP T	26.000,00 26.000,00	287		25.226,66 25.226,66	25.226,66 25.226,66	-773,34	
1090105 - Capitolo 12352/ 0 - TRASFERIMENTI PER GESTIONE CANILE COMPrensoriaLE	RS CP T	2.000,00 1.300,00 3.300,00	288	1.084,70 1.084,70	1.300,00 1.300,00	1.084,70 2.384,70	-915,30	
1090105 - Capitolo 12353/ 0 - TRASFERIMENTO A PRIVATI - ELIMINAZIONE B.A. (FIN. REG.)	RS CP T	30.000,00 30.000,00	289		3.323,81 3.323,81	3.323,81 3.323,81	-26.676,19	
1090105 - Capitolo 12354/ 0 - TRASFERIMENTI A COMUNI PER SPESE AUTORITA' COMPETENTE -VAS	RS CP T	15.000,00 15.000,00	290		8.000,00 8.000,00	8.000,00 8.000,00	-7.000,00	
Totale Intervento 05	RS CP T	12.799,20 73.300,00 86.099,20		9.084,70 156,50 9.241,20	2.799,20 37.850,47 40.649,67	11.883,90 38.006,97 49.890,87	-915,30 -35.293,03	
Intervento 06 - INTERESSI PASSIVI E ONERI FINANZIARI DIVERSI								
1090106 - Capitolo 12360/ 0 - INTERESSI PASSIVI PER MUTUI RELATIVI AL SERVIZIO (CASSA DD.P P.)	RS CP T	400,00 400,00	291	354,52 354,52		354,52 354,52	-45,48	
Totale Intervento 06	RS CP T	400,00 400,00		354,52 354,52		354,52 354,52	-45,48	
Intervento 07 - IMPOSTE E TASSE								
1090107 - Capitolo 12370/ 0 - IRAP SU RETRIBUZIONI UFF.URBANISTICA	RS CP T	4.855,00 4.855,00	292	4.084,74 4.084,74		4.084,74 4.084,74	-770,26	
Totale Intervento 07	RS CP T	4.855,00 4.855,00		4.084,74 4.084,74		4.084,74 4.084,74	-770,26	

DESCRIZIONE (con i dati della classificazione: Codice e Numero - Capitolo)	RS CP T	Residui conservati e stanziamenti definitivi di bilancio	N° di riferimento allo svolgimento	Conto del tesoriere	Determinazione dei residui	Impegni	Minori residui o economie	
		Residui (A)		Pagamenti	Residui da riportare			
				Competenza (F)	Residui (B)	Residui (C)	Residui (D=B+C)	(E=A-D)
					Competenza (G)	Competenza (H)	Competenza (I=G+H)	
					Totale (M)	Totale (N)	Res. al 31/12 (O=C+H)	
<b>Intervento 08 - ONERI STRAORDINARI DELLA GESTIONE CORRENTE</b>								
1090108 - Capitolo 12333/ 0 - INTERVENTI URGENTI PER CALAMITA' NATURALI (NEVE)	RS CP T	11.419,91 28.100,00 39.519,91	293	11.419,91 19.080,95 30.500,86		11.419,91 28.080,95 39.500,86	-19,05	
1090108 - Capitolo 12380/ 0 - INTERVENTO EMERGENZA NEVE - SPESE UNA TANTUM - AV.2005	RS CP T	1.563,29 1.563,29	294	1.563,29 1.563,29		1.563,29 1.563,29		
1090108 - Capitolo 12381/ 0 - SPESE CALAMITA' NATURALI	RS CP T	58.044,68 58.044,68	295	58.044,68 58.044,68		58.044,68 58.044,68		
<b>Totale Intervento 08</b>	RS CP T	71.027,88 28.100,00 99.127,88		71.027,88 19.080,95 90.108,83	9.000,00 9.000,00	71.027,88 28.080,95 99.108,83	-19,05	
<b>Totale Centro di Costo</b>	RS CP T	116.595,82 187.592,00 304.187,82		92.369,98 91.356,53 183.726,51	21.084,51 50.773,80 71.858,31	113.454,49 142.130,33 255.584,82	-3.141,33 -45.461,67	
<b>Totale Servizio 01</b>	RS CP T	116.595,82 187.592,00 304.187,82		92.369,98 91.356,53 183.726,51	21.084,51 50.773,80 71.858,31	113.454,49 142.130,33 255.584,82	-3.141,33 -45.461,67	
<u>Servizio 03 - SERVIZI DI PROTEZIONE CIVILE</u>								
<b>Centro di Costo - NESSUN CENTRO DI COSTO</b>								
<b>Intervento 02 - ACQUISTO DI BENI DI CONSUMO E/O DI MATERIE PRIME</b>								
1090302 - Capitolo 12520/ 0 - SPESE PROTEZIONE CIVILE - BENI DI CONSUMO	RS CP T	2.300,00 2.300,00	296	2.300,00 2.300,00		2.300,00 2.300,00		
<b>Totale Intervento 02</b>	RS CP T	2.300,00 2.300,00		2.300,00 2.300,00		2.300,00 2.300,00		

DESCRIZIONE (con i dati della classificazione: Codice e Numero - Capitolo)		Residui conservati e stanziamenti definitivi di bilancio	N° di riferimento allo svolgimento	Conto del tesoriere		Determinazione dei residui		Impegni	Minori residui o economie
				Pagamenti	Residui da riportare	Residui (D=B+C)	(E=A-D)		
	RS	Residui (A)		Residui (B)	Residui (C)	Residui (D=B+C)	(E=A-D)		
	CP	Competenza (F)		Competenza (G)	Competenza (H)	Competenza (I=G+H)	(L= -I)		
	T	Totale (M)		Totale (N)	Res. al 31/12 (O=C+H)	Imp. al 31/12 (P=D+I)			
Intervento 03 - PRESTAZIONI DI SERVIZI									
1090303 - Capitolo 12530/ 0 - ASSICURAZIONI SERVIZIO PROTEZIONE CIVILE -	RS	6.581,20	297	5.581,20	1.000,00	6.581,20			
	CP	5.700,00		5.700,00		5.700,00			
	T	12.281,20		11.281,20	1.000,00	12.281,20			
	Totale Intervento 03	6.581,20		5.581,20	1.000,00	6.581,20			
	CP	5.700,00		5.700,00		5.700,00			
	T	12.281,20		11.281,20	1.000,00	12.281,20			
<b>Totale Centro di Costo</b>	RS	6.581,20		5.581,20	1.000,00	6.581,20			
	CP	8.000,00		8.000,00		8.000,00			
	T	14.581,20		13.581,20	1.000,00	14.581,20			
<u>Totale Servizio 03</u>	RS	6.581,20		5.581,20	1.000,00	6.581,20			
	CP	8.000,00		8.000,00		8.000,00			
	T	14.581,20		13.581,20	1.000,00	14.581,20			
<u>Servizio 04 - SERVIZIO IDRICO INTEGRATO</u>									
<b>Centro di Costo - NESSUN CENTRO DI COSTO</b>									
Intervento 06 - INTERESSI PASSIVI E ONERI FINANZIARI DIVERSI									
1090406 - Capitolo 12662/ 0 - INTERESSI PASSIVI ACQUEDOTTO E FOGNATURA CASSA DD.PP.	RS		298						
	CP	47.400,00		47.352,66		47.352,66	-47,34		
	T	47.400,00		47.352,66		47.352,66			
	Totale Intervento 06	47.400,00			47.352,66		47.352,66		-47,34
	CP	47.400,00		47.352,66		47.352,66			
	T	47.400,00		47.352,66		47.352,66			
<b>Totale Centro di Costo</b>	RS	47.400,00		47.352,66		47.352,66			-47,34
	CP	47.400,00		47.352,66		47.352,66			
	T	47.400,00		47.352,66		47.352,66			
<u>Totale Servizio 04</u>	RS	47.400,00		47.352,66		47.352,66			-47,34
	CP	47.400,00		47.352,66		47.352,66			
	T	47.400,00		47.352,66		47.352,66			

DESCRIZIONE (con i dati della classificazione: Codice e Numero - Capitolo)	RS	Residui conservati e stanziamenti definitivi di bilancio	N° di riferimento allo svolgimento	Conto del tesoriere	Determinazione dei residui	Impegni	Minori residui o economie	
		Residui (A)		Pagamenti	Residui da riportare			
				Competenza (F)	Residui (B)	Residui (C)	Residui (D=B+C)	(E=A-D)
					Competenza (G)	Competenza (H)	Competenza (I=G+H)	
					Totale (M)	Totale (N)	Res. al 31/12 (O=C+H)	
<u>Servizio 05 - SERVIZIO SMALTIMENTO RIFIUTI</u>								
<b>Centro di Costo - NESSUN CENTRO DI COSTO</b>								
Intervento 03 - PRESTAZIONI DI SERVIZI								
1090503 - Capitolo 12730/ 0 - SPESE SERVIZIO RACCOLTA, TRASPORTO, SMALTIMENTO RIFIUTI SOLI DI URBANI E DI NETTEZZA URBANA	RS CP T	1.156.613,82 1.751.819,00 2.908.432,82	299	919.410,98 987.068,24 1.906.479,22	237.190,74 764.750,76 1.001.941,50	1.156.601,72 1.751.819,00 2.908.420,72	-12,10	
1090503 - Capitolo 12737/ 0 - SPESE GESTIONE BOLLETTAZIONE TIA	RS CP T	22.673,45 25.000,00 47.673,45	300	11.111,19 15.367,83 26.479,02	11.562,26 9.632,17 21.194,43	22.673,45 25.000,00 47.673,45		
Totale Intervento 03	RS CP T	1.179.287,27 1.776.819,00 2.956.106,27		930.522,17 1.002.436,07 1.932.958,24	248.753,00 774.382,93 1.023.135,93	1.179.275,17 1.776.819,00 2.956.094,17	-12,10	
Intervento 05 - TRASFERIMENTI								
1090505 - Capitolo 12751/ 0 - ADDIZIONALE PROV.LE TARIFFA RIFIUTI	RS CP T	59.130,41 94.841,00 153.971,41	301	30.864,11 35.745,44 66.609,55	28.266,30 59.095,56 87.361,86	59.130,41 94.841,00 153.971,41		
1090505 - Capitolo 12752/ 0 - ADDIZIONALE PROV. TARIFFA RIFIUTI SU EVASIONE TIA	RS CP T	8.904,72 5.500,00 14.404,72	302	640,76 640,76	7.483,96 9.983,96	8.124,72 2.500,00 10.624,72	-780,00 -3.000,00	
Totale Intervento 05	RS CP T	68.035,13 100.341,00 168.376,13		31.504,87 35.745,44 67.250,31	35.750,26 61.595,56 97.345,82	67.255,13 97.341,00 164.596,13	-780,00 -3.000,00	
Intervento 10 - FONDO SVALUTAZIONE CREDITI								
1090510 - Capitolo 12731/ 0 - TARI - QUOTA FONDO CREDITI DUBBIA ESIGIBILITA'	RS CP T		303					

DESCRIZIONE (con i dati della classificazione: Codice e Numero - Capitolo)	RS CP T	Residui conservati e stanziamenti definitivi di bilancio	N° di riferimento allo svolgimento	Conto del tesoriere	Determinazione dei residui	Impegni	Minori residui o economie
		Residui (A)		Pagamenti	Residui da riportare		
		Competenza (F)		Residui (B)	Residui (C)	Residui (D=B+C)	(E=A-D)
		Totale (M)		Competenza (G)	Competenza (H)	Competenza (I=G+H)	(L= -I)
			Totale (N)	Res. al 31/12 (O=C+H)	Imp. al 31/12 (P=D+I)		
Totale Intervento 10	RS CP T						
<b>Totale Centro di Costo</b>	RS CP T	1.247.322,40 1.877.160,00 3.124.482,40		962.027,04 1.038.181,51 2.000.208,55	284.503,26 835.978,49 1.120.481,75	1.246.530,30 1.874.160,00 3.120.690,30	-792,10 -3.000,00
<u>Totale Servizio 05</u>	RS CP T	1.247.322,40 1.877.160,00 3.124.482,40		962.027,04 1.038.181,51 2.000.208,55	284.503,26 835.978,49 1.120.481,75	1.246.530,30 1.874.160,00 3.120.690,30	-792,10 -3.000,00
<u>Servizio 06 - PARCHI E SERVIZI PER LA TUTELA AMBIENTALE DEL VERDE, ALTRI SERVIZI RELATIVI AL TERRITORIO ED ALL'AMBIENTE</u>							
<b>Centro di Costo - NESSUN CENTRO DI COSTO</b>							
Intervento 01 - PERSONALE							
1090601 - Capitolo 12810/ 0 - MANUT.VERDE - STIPENDI ED ALTRI ASSEGNI FISSI AL PERSONALE	RS CP T	21.000,00 21.000,00	304	20.880,75 20.880,75		20.880,75 20.880,75	-119,25
1090601 - Capitolo 12811/ 0 - MANUT.VERDE - ONERI RIFLESSI A CARICO DEL COMUNE	RS CP T	6.569,00 6.569,00	305	6.437,12 6.437,12		6.437,12 6.437,12	-131,88
1090601 - Capitolo 12813/ 0 - VERDI - FONDO CONTRATTAZIONE DECENTRATA INTEGRATIVA	RS CP T	2.423,72 2.423,72	306	2.423,72 2.423,72		2.423,72 2.423,72	
1090601 - Capitolo 12813/ 50 - F.P.V. VERDI - FONDO CONTRATTAZIONE DECENTRATA INTEGRATIVA	RS CP T	3,28 3,28	307				-3,28
Totale Intervento 01	RS CP T	29.996,00 29.996,00		29.741,59 29.741,59		29.741,59 29.741,59	-254,41
Intervento 02 - ACQUISTO DI BENI DI CONSUMO E/O DI MATERIE PRIME							

DESCRIZIONE (con i dati della classificazione: Codice e Numero - Capitolo)	RS CP T	Residui conservati e stanziamenti definitivi di bilancio	N° di riferimento allo svolgimento	Conto del tesoriere		Determinazione dei residui	Impegni	Minori residui o economie	
		Residui (A)		Pagamenti	Residui da riportare				
				Competenza (F)	Residui (B)	Residui (C)	Residui (D=B+C)		
					Competenza (G)	Competenza (H)		Competenza (I=G+H)	
						Totale (M)			Totale (N)
						(L= -I)			
1090602 - Capitolo 12820/ 0 - GABINETTI PUBBLICI, LAVATOI - BENI DI CONSUMO	RS CP T		308		28,00 28,00		28,00 28,00	-122,00	
Totale Intervento 02	RS CP T	150,00 150,00			28,00 28,00		28,00 28,00	-122,00	
Intervento 03 - PRESTAZIONI DI SERVIZI									
1090603 - Capitolo 12830/ 0 - SPESE MANTENIMENTO E FUNZIONAMENTO PARCHI E GIARDINI	RS CP T	12.059,66 140.302,00 152.361,66	309		11.659,66 95.717,69 107.377,35	400,00 41.769,41 42.169,41	12.059,66 137.487,10 149.546,76	-2.814,90	
1090603 - Capitolo 12831/ 0 - NOLEGGIO GABINETTI PUBBLICI -	RS CP T	1.859,77 1.522,30 3.382,07	310		1.859,77 1.463,98 3.323,75		1.859,77 1.463,98 3.323,75	-58,32	
1090603 - Capitolo 12831/ 50 - F.P.V. NOLEGGIO GABINETTI PUBBLICI -	RS CP T		311					-727,70	
1090603 - Capitolo 12832/ 0 - INTERVENTI SPURGO FOGNATURE	RS CP T		312		2.961,65 2.961,65		2.961,65 2.961,65	-38,35	
Totale Intervento 03	RS CP T	13.919,43 145.552,00 159.471,43			13.519,43 100.143,32 113.662,75	400,00 41.769,41 42.169,41	13.919,43 141.912,73 155.832,16	-3.639,27	
Intervento 05 - TRASFERIMENTI									
1090605 - Capitolo 12855/ 0 - QUOTA PARTECIPAZIONE CONSORZIO FORESTALE SEBINO BS	RS CP T		313		1.187,46 1.187,46		1.187,46 1.187,46	-2,54	
1090605 - Capitolo 12856/ 0 - Q.TA ADESIONE PATTO SINDACI PER ENERGIA SOSTENIBILIE - TRASF. COMUNE DI PASSIRANO	RS CP T	4.525,00 4.525,00	314					-4.525,00	
Totale Intervento 05	RS CP T	4.525,00 1.190,00 5.715,00			1.187,46 1.187,46		1.187,46 1.187,46	-4.525,00 -2,54	

DESCRIZIONE (con i dati della classificazione: Codice e Numero - Capitolo)	RS	Residui conservati e stanziamenti definitivi di bilancio	N° di riferimento allo svolgimento	Conto del tesoriere	Determinazione dei residui	Impegni	Minori residui o economie	
		Residui (A)		Pagamenti	Residui da riportare			
				Competenza (F)	Residui (B)	Residui (C)	Residui (D=B+C)	(E=A-D)
					Competenza (G)	Competenza (H)	Competenza (I=G+H)	
					Totale (M)	Totale (N)	Res. al 31/12 (O=C+H)	
Intervento 06 - INTERESSI PASSIVI E ONERI FINANZIARI DIVERSI								
1090606 - Capitolo 12860/ 0 - INTERESSI PASSIVI SU MUTUI SERVIZIO VERDE PUBBLICO (CASSA DD.PP.)	RS CP T	 400,00 400,00	315	 392,99 392,99		 392,99 392,99	  -7,01	
Totale Intervento 06	RS CP T	 400,00 400,00		 392,99 392,99		 392,99 392,99	  -7,01	
Intervento 07 - IMPOSTE E TASSE								
1090607 - Capitolo 12870/ 0 - IRAP SU RETRIBUZIONI PERSONALE AREE VERDI	RS CP T	 1.962,00 1.962,00	316	 1.907,28 1.907,28		 1.907,28 1.907,28	  -54,72	
Totale Intervento 07	RS CP T	 1.962,00 1.962,00		 1.907,28 1.907,28		 1.907,28 1.907,28	  -54,72	
<b>Totale Centro di Costo</b>	RS CP T	 18.444,43 179.250,00 197.694,43		 13.519,43 133.400,64 146.920,07	 400,00 41.769,41 42.169,41	 13.919,43 175.170,05 189.089,48	 -4.525,00 -4.079,95	
<u>Totale Servizio 06</u>	RS CP T	 18.444,43 179.250,00 197.694,43		 13.519,43 133.400,64 146.920,07	 400,00 41.769,41 42.169,41	 13.919,43 175.170,05 189.089,48	 -4.525,00 -4.079,95	
<u>Totale Funzione 09</u>	RS CP T	 1.388.943,85 2.299.402,00 3.688.345,85		 1.073.497,65 1.318.291,34 2.391.788,99	 306.987,77 928.521,70 1.235.509,47	 1.380.485,42 2.246.813,04 3.627.298,46	 -8.458,43 -52.588,96	
<b>Funzione 10 - FUNZIONI NEL SETTORE SOCIALE</b>								
<u>Servizio 01 - ASILI NIDO, SERVIZI PER L'INFANZIA E PER I MINORI</u>								
<b>Centro di Costo - NESSUN CENTRO DI COSTO</b>								



DESCRIZIONE (con i dati della classificazione: Codice e Numero - Capitolo)	RS CP T	Residui conservati e stanziamenti definitivi di bilancio	N° di riferimento allo svolgimento	Conto del tesoriere	Determinazione dei residui	Impegni	Minori residui o economie	
		Residui (A)		Pagamenti	Residui da riportare			
				Competenza (F)	Residui (B)	Residui (C)	Residui (D=B+C)	(E=A-D)
					Competenza (G)	Competenza (H)	Competenza (I=G+H)	
					Totale (M)	Totale (N)	Res. al 31/12 (O=C+H)	
<b>Intervento 03 - PRESTAZIONI DI SERVIZI</b>								
1100103 - Capitolo 12930/ 0 - RETTE ISTITUTI MINORI	RS CP T	22.022,12 93.617,00 115.639,12	317	22.022,12 82.630,50 104.652,62	7.436,00 7.436,00	22.022,12 90.066,50 112.088,62	-3.550,50	
1100103 - Capitolo 12931/ 0 - SPESE GREEST ESTIVI	RS CP T	37.470,00 37.470,00	318	36.987,14 36.987,14		36.987,14 36.987,14	-482,86	
<b>Totale Intervento 03</b>	RS CP T	22.022,12 131.087,00 153.109,12		22.022,12 119.617,64 141.639,76	7.436,00 7.436,00	22.022,12 127.053,64 149.075,76	-4.033,36	
<b>Totale Centro di Costo</b>	RS CP T	22.022,12 131.087,00 153.109,12		22.022,12 119.617,64 141.639,76	7.436,00 7.436,00	22.022,12 127.053,64 149.075,76	-4.033,36	
<u>Totale Servizio 01</u>	RS CP T	22.022,12 131.087,00 153.109,12		22.022,12 119.617,64 141.639,76	7.436,00 7.436,00	22.022,12 127.053,64 149.075,76	-4.033,36	
<u>Servizio 04 - ASSISTENZA, BENEFICENZA PUBBLICA E SERVIZI DIVERSI ALLA PERSONA</u>								
<b>Centro di Costo - NESSUN CENTRO DI COSTO</b>								
<b>Intervento 01 - PERSONALE</b>								
1100401 - Capitolo 13010/ 0 - SERV.SOCIALI - STIPENDI ED ASSEGNI FISSI AL PERSONALE	RS CP T	1.260,00 80.200,00 81.460,00	319	1.134,50 79.475,81 80.610,31		1.134,50 79.475,81 80.610,31	-125,50 -724,19	
1100401 - Capitolo 13011/ 0 - SERV.SOCIALI - ONERI RIFLESSI A CARICO DEL COMUNE PERSONALE	RS CP T	16,98 25.965,00 25.981,98	320	16,98 25.567,45 25.584,43		16,98 25.567,45 25.584,43	-397,55	
1100401 - Capitolo 13012/ 0 - SERVIZI SOCIALI - EROGAZIONE VOUCHER	RS CP T	4.410,00 4.410,00	321	4.410,00 4.410,00		4.410,00 4.410,00		



DESCRIZIONE (con i dati della classificazione: Codice e Numero - Capitolo)	RS CP T	Residui conservati e stanziamenti definitivi di bilancio	N° di riferimento allo svolgimento	Conto del tesoriere	Determinazione dei residui	Impegni	Minori residui o economie
		Residui (A)		Pagamenti	Residui da riportare		
		Competenza (F)		Residui (B)	Residui (C)	Residui (D=B+C)	(E=A-D)
		Competenza (G)		Competenza (H)	Competenza (I=G+H)	(L= -I)	
		Totale (M)		Totale (N)	Res. al 31/12 (O=C+H)	Imp. al 31/12 (P=D+I)	
1100402 - Capitolo 13025/ 0 - SPESE PER LAVORATORI SOCIALMENTE UTILI - L.S.U.	RS CP T	250,00 3.600,00 3.850,00	332	250,00 2.192,27 2.442,27		250,00 2.192,27 2.442,27	-1.407,73
1100402 - Capitolo 13026/ 0 - AUTOMEZZI SERVIZI SOCIALI - BENI DI CONSUMO	RS CP T	2.000,00 2.000,00	333	1.926,97 1.926,97		1.926,97 1.926,97	-73,03
1100402 - Capitolo 13027/ 0 - GESTIONE PIANO DI ZONA - BENI DI CONSUMO	RS CP T	4.000,00 4.000,00	334	2.517,08 2.517,08	1.482,92 1.482,92	4.000,00 4.000,00	
Totale Intervento 02	RS CP T	1.771,03 10.600,00 12.371,03		1.771,03 7.046,00 8.817,03	1.482,92 1.482,92	1.771,03 8.528,92 10.299,95	-2.071,08
Intervento 03 - PRESTAZIONI DI SERVIZI							
1100403 - Capitolo 13028/ 0 - CENTRO SOCIALE CLUSANE - SERVIZI	RS CP T	9.500,00 9.500,00	335	5.998,46 5.998,46	2.999,16 2.999,16	8.997,62 8.997,62	-502,38
1100403 - Capitolo 13029/ 0 - PROGETTI ATTUAZIONE POLITICHE PARI OPPORTUNITA'	RS CP T	173,28 1.000,00 1.173,28	336	173,28 173,28	1.000,00 1.000,00	173,28 1.173,28	
1100403 - Capitolo 13030/ 0 - SPESE UTENZE CENTRO SOCIALE CREMIGNANE	RS CP T	1.420,00 2.500,00 3.920,00	337	521,00 1.301,25 1.822,25	600,00 1.143,24 1.743,24	1.121,00 2.444,49 3.565,49	-299,00 -55,51
1100403 - Capitolo 13031/ 0 - SERV. SOCIALI - RIMBORSO SPESE VIAGGIO DIPENDENTI	RS CP T	42,80 42,80	338	42,80 42,80		42,80 42,80	
1100403 - Capitolo 13032/ 0 - SPESE PER S.A.D., ASSISTENZA SOCIALE, BAGNI, MENSA - Rilevante ai fini Iva	RS CP T	29.882,55 114.484,00 144.366,55	339	27.442,65 83.879,65 111.322,30	28.893,30 28.893,30	27.442,65 112.772,95 140.215,60	-2.439,90 -1.711,05
1100403 - Capitolo 13033/ 0 - SPESE UTENZE CENTRI SOCIALE ISEO	RS CP T	3.826,13 12.705,00 16.531,13	340	1.000,00 8.041,37 9.041,37	2.826,13 4.579,80 7.405,93	3.826,13 12.621,17 16.447,30	-83,83
1100403 - Capitolo 13034/ 0 - UTENZE CENTRO SOCIALE PILZONE	RS CP T	2.671,39 4.600,00 7.271,39	341	1.331,39 1.720,02 3.051,41	700,00 2.537,27 3.237,27	2.031,39 4.257,29 6.288,68	-640,00 -342,71

DESCRIZIONE (con i dati della classificazione: Codice e Numero - Capitolo)	RS CP T	Residui conservati e stanziamenti definitivi di bilancio	N° di riferimento allo svolgimento	Conto del tesoriere	Determinazione dei residui	Impegni	Minori residui o economie
		Residui (A)		Pagamenti	Residui da riportare		
		Competenza (F)		Residui (B)	Residui (C)	Residui (D=B+C)	(E=A-D)
		Totale (M)		Competenza (G)	Competenza (H)	Competenza (I=G+H)	(L= -I)
				Totale (N)	Res. al 31/12 (O=C+H)	Imp. al 31/12 (P=D+I)	
1100403 - Capitolo 13035/ 0 - SPESE UTENZE CENTRO SOCIALE CLUSANE	RS CP T	4.401,80 4.650,00 9.051,80	342	2.401,80 2.594,02 4.995,82	2.000,00 1.648,97 3.648,97	4.401,80 4.242,99 8.644,79	-407,01
1100403 - Capitolo 13036/ 0 - PROGETTO SOCIALE DESTINAZIONE 5x1000 IRPEF	RS CP T	4.000,00 2.000,00 6.000,00	343	750,00 750,00	1.250,00 1.250,00	2.000,00 2.000,00	-2.000,00 -2.000,00
1100403 - Capitolo 13037/ 0 - SPESE MANUTENZIONE AUTOMEZZI SERVIZI SOCIALI	RS CP T	305,00 5.000,00 5.305,00	344	305,00 4.642,34 4.947,34	357,66 357,66	305,00 5.000,00 5.305,00	
1100403 - Capitolo 13038/ 0 - PROGETTO GIOVANI L.285 - L.45 - SPAZIO COMPITI	RS CP T	9.308,96 15.000,00 24.308,96	345	9.308,96 9.235,60 18.544,56	5.720,00 5.720,00	9.308,96 14.955,60 24.264,56	-44,40
1100403 - Capitolo 13039/ 0 - SPESE PER GESTIONE PIANO DI ZONA L.328/2000	RS CP T	179.282,89 296.461,00 475.743,89	346	77.282,65 103.848,97 181.131,62	100.579,54 93.950,03 194.529,57	177.862,19 197.799,00 375.661,19	-1.420,70 -98.662,00
1100403 - Capitolo 13041/ 0 - AUTOMEZZI SERVIZI SOCIALI - ASSICURAZIONI	RS CP T	5.000,00 5.000,00	347	5.000,00 5.000,00		5.000,00 5.000,00	
1100403 - Capitolo 13042/ 0 - GESTIONE PIANO DI ZONA - UTENZE	RS CP T	4.000,00 4.000,00	348	1.607,35 1.607,35	2.392,65 2.392,65	4.000,00 4.000,00	
Totale Intervento 03	RS CP T	235.272,00 476.942,80 712.214,80		120.516,73 227.911,83 348.428,56	107.955,67 145.222,08 253.177,75	228.472,40 373.133,91 601.606,31	-6.799,60 -103.808,89
Intervento 04 - UTILIZZO DI BENI DI TERZI							
1100404 - Capitolo 13040/ 0 - FITTI LOCALI CENTRO SOCIALE CLUSANE	RS CP T	4.026,00 4.026,00	349	4.026,00 4.026,00		4.026,00 4.026,00	
Totale Intervento 04	RS CP T	4.026,00 4.026,00		4.026,00 4.026,00		4.026,00 4.026,00	
Intervento 05 - TRASFERIMENTI							

DESCRIZIONE (con i dati della classificazione: Codice e Numero - Capitolo)	RS CP T	Residui conservati e stanziamenti definitivi di bilancio	N° di riferimento allo svolgimento	Conto del tesoriere	Determinazione dei residui	Impegni	Minori residui o economie	
		Residui (A)		Pagamenti	Residui da riportare			
				Competenza (F)	Residui (B)	Residui (C)	Residui (D=B+C)	(E=A-D)
					Competenza (G)	Competenza (H)	Competenza (I=G+H)	
					Totale (M)	Totale (N)	Res. al 31/12 (O=C+H)	
1100405 - Capitolo 11854/ 0 - CONTRIBUTO REGIONALE DOTE SPORT	RS CP T	 3.400,00 3.400,00	350		 854,80 854,80	 854,80 854,80	  -2.545,20	
1100405 - Capitolo 13044/ 0 - SPESE LEGGI DI SETTORE L.40/98	RS CP T	 8.431,81 8.431,81	351		 8.431,81 8.431,81	 8.431,81 8.431,81		
1100405 - Capitolo 13047/ 0 - TRASFERIMENTI A ENTI EX CIRC.4	RS CP T	 420.287,53 509.500,00 929.787,53	352	 381.604,04 37.986,60 419.590,64	 38.683,49 326.586,20 365.269,69	 420.287,53 364.572,80 784.860,33	  -144.927,20	
1100405 - Capitolo 13048/ 0 - SPESE LEGGI DI SETTORE L.45	RS CP T	 4.143,84 4.143,84	353		 4.143,84 4.143,84	 4.143,84 4.143,84		
1100405 - Capitolo 13049/ 0 - TRASFERIMENTI PER PIANO DI ZONA LR.328/2000 - A COMUNI	RS CP T	 73.486,98 153.539,00 227.025,98	354	 31.739,13 6.664,00 38.403,13	 39.860,23 85.998,03 125.858,26	 71.599,36 92.662,03 164.261,39	  -1.887,62 -60.876,97	
1100405 - Capitolo 13050/ 0 - ASSISTENZA AGLI INVALIDI E DISABILI- C.S.E.	RS CP T	 23.678,16 91.800,00 115.478,16	355	 23.544,66 67.894,71 91.439,37	  16.055,65 16.055,65	 23.544,66 83.950,36 107.495,02	   -133,50 -7.849,64	
1100405 - Capitolo 13051/ 0 - SPESE PER RICOVERI IN ISTITUTI	RS CP T	 16.298,88 103.000,00 119.298,88	356	 16.171,66 81.829,16 98.000,82	  19.554,47 19.554,47	 16.171,66 101.383,63 117.555,29	   -127,22 -1.616,37	
1100405 - Capitolo 13052/ 0 - CONTRIBUTO ECONOMICO ALLE PERSONE ANZIANE BISOGNOSE (MINIMO VITALE)	RS CP T	 5.500,00 5.500,00	357	 3.000,00 3.000,00		 3.000,00 3.000,00	  -2.500,00	
1100405 - Capitolo 13055/ 0 - INTERVENTI A SOSTEGNO DI ATTIVITA' SOCIO ASSISTENZIALI	RS CP T	 8.543,99 19.100,00 27.643,99	358	 8.384,72 15.136,18 23.520,90	  3.844,36 3.844,36	 8.384,72 18.980,54 27.365,26	   -159,27 -119,46	
1100405 - Capitolo 13056/ 0 - INTERVENTI A SOSTEGNO DELLE FAMIGLIE	RS CP T	 43.096,30 38.841,00 81.937,30	359	 42.288,83 23.518,20 65.807,03	 370,01 8.937,01 9.307,02	 42.658,84 32.455,21 75.114,05	   -437,46 -6.385,79	
1100405 - Capitolo 13056/ 50 - F.P.V. INTERVENTI A SOSTEGNO DELLE FAMIGLIE	RS CP T	 1.159,00 1.159,00	360				  -1.159,00	
1100405 - Capitolo 13057/ 0 - PROGETTO LEGGE 285/97 (Turco)	RS CP T	 3.277,84 3.277,84	361		 3.277,84 3.277,84	 3.277,84 3.277,84		



DESCRIZIONE (con i dati della classificazione: Codice e Numero - Capitolo)	RS CP T	Residui conservati e stanziamenti definitivi di bilancio	N° di riferimento allo svolgimento	Conto del tesoriere	Determinazione dei residui	Impegni	Minori residui o economie	
		Residui (A)		Pagamenti	Residui da riportare			
				Competenza (F)	Residui (B)	Residui (C)	Residui (D=B+C)	(E=A-D)
					Competenza (G)	Competenza (H)	Competenza (I=G+H)	
					Totale (M)	Totale (N)	Res. al 31/12 (O=C+H)	
1100407 - Capitolo 13045/ 0 - TASSE CIRCOLAZIONE AUTOMEZZI ASSISTENZA (SERV. SOCIALI)	RS CP T	 350,00 350,00	372	 83,07 83,07	 229,38 229,38	 312,45 312,45	  -37,55	
1100407 - Capitolo 13070/ 0 - IRAP SU RETRIBUZIONI PERSONALE SERVIZI SOCIALI	RS CP T	 3.251,00 3.251,00	373	 2.897,53 2.897,53		 2.897,53 2.897,53	  -353,47	
Totale Intervento 07	RS CP T	 3.601,00 3.601,00		 2.980,60 2.980,60	 229,38 229,38	 3.209,98 3.209,98	  -391,02	
<b>Totale Centro di Costo</b>	RS CP T	 979.228,16 1.963.450,80 2.942.678,96		 708.490,37 804.855,56 1.513.345,93	 256.042,64 665.348,56 921.391,20	 964.533,01 1.470.204,12 2.434.737,13	  -14.695,15 -493.246,68	
<u>Totale Servizio 04</u>	RS CP T	 979.228,16 1.963.450,80 2.942.678,96		 708.490,37 804.855,56 1.513.345,93	 256.042,64 665.348,56 921.391,20	 964.533,01 1.470.204,12 2.434.737,13	  -14.695,15 -493.246,68	
<u>Servizio 05 - SERVIZIO NECROSCOPICO E CIMITERIALE</u>								
<b>Centro di Costo - NESSUN CENTRO DI COSTO</b>								
Intervento 02 - ACQUISTO DI BENI DI CONSUMO E/O DI MATERIE PRIME								
1100502 - Capitolo 13120/ 0 - ACQUISTO MATERIALE PER GESTIONE CIMITERI	RS CP T		374					
Totale Intervento 02	RS CP T							
Intervento 03 - PRESTAZIONI DI SERVIZI								
1100503 - Capitolo 13130/ 0 - SPESE MANUTENZIONE E GESTIONE CIMITERI	RS CP T	 6.633,27 6.633,27	375	 2.997,04 2.997,04		 2.997,04 2.997,04	  -3.636,23	

DESCRIZIONE (con i dati della classificazione: Codice e Numero - Capitolo)	RS CP T	Residui conservati e stanziamenti definitivi di bilancio	N° di riferimento allo svolgimento	Conto del tesoriere	Determinazione dei residui	Impegni	Minori residui o economie	
		Residui (A)		Pagamenti	Residui da riportare			
				Competenza (F)	Residui (B)	Residui (C)	Residui (D=B+C)	(E=A-D)
					Competenza (G)	Competenza (H)	Competenza (I=G+H)	
					Totale (M)	Totale (N)	Res. al 31/12 (O=C+H)	
1100503 - Capitolo 13131/ 0 - SPESE PER SERVIZIO TRASPORTI FUNEBRI	RS CP T	 1.304,00 1.304,00	376	 1.304,00 1.304,00		 1.304,00 1.304,00		
1100503 - Capitolo 13132/ 0 - SPESE SMALTIMENTO RIFIUTI CIMENTERIALI	RS CP T	 3.968,32 3.968,32	377		 3.360,36 3.360,36	 3.360,36 3.360,36	  -607,96	
1100503 - Capitolo 13132/ 50 - F.P.V. SPESE SMALTIMENTO RIFIUTI CIMENTERIALI	RS CP T	 6.031,68 6.031,68	378				  -6.031,68	
<b>Totale Intervento 03</b>	RS CP T	 6.633,27 11.304,00 17.937,27		 2.997,04 1.304,00 4.301,04	  3.360,36 3.360,36	 2.997,04 4.664,36 7.661,40	  -3.636,23 -6.639,64	
<b>Totale Centro di Costo</b>	RS CP T	 6.633,27 11.304,00 17.937,27		 2.997,04 1.304,00 4.301,04	  3.360,36 3.360,36	 2.997,04 4.664,36 7.661,40	  -3.636,23 -6.639,64	
<u>Totale Servizio 05</u>	RS CP T	 6.633,27 11.304,00 17.937,27		 2.997,04 1.304,00 4.301,04	  3.360,36 3.360,36	 2.997,04 4.664,36 7.661,40	  -3.636,23 -6.639,64	
<b>Totale Funzione 10</b>	RS CP T	 1.007.883,55 2.105.841,80 3.113.725,35		 733.509,53 925.777,20 1.659.286,73	 256.042,64 676.144,92 932.187,56	 989.552,17 1.601.922,12 2.591.474,29	  -18.331,38 -503.919,68	
<b><u>Funzione 12 - FUNZIONI RELATIVE A SERVIZI PRODUTTIVI</u></b>								
<u>Servizio 05 - FARMACIE</u>								
<b>Centro di Costo - NESSUN CENTRO DI COSTO</b>								
Intervento 01 - PERSONALE								
1120501 - Capitolo 13210/ 0 - FARMACIA - STIPENDI ED ALTRI ASSEGNI FISSI AL PERSONALE	RS CP T	 100.350,00 100.350,00	379	 97.905,95 97.905,95	 272,70 272,70	 98.178,65 98.178,65	  -2.171,35	



DESCRIZIONE (con i dati della classificazione: Codice e Numero - Capitolo)	RS CP T	Residui conservati e stanziamenti definitivi di bilancio	N° di riferimento allo svolgimento	Conto del tesoriere	Determinazione dei residui	Impegni	Minori residui o economie	
		Residui (A)		Pagamenti	Residui da riportare			
				Competenza (F)	Residui (B)			Residui (C)
					Competenza (G)			Competenza (H)
					Totale (M)			Totale (N)
							(E=A-D)	
							(L= -I)	
1120501 - Capitolo 13211/ 0 - FARMACIA - ONERI RIFLESSI A CARICO DEL COMUNE PERSONALE	RS CP T		380					
		32.331,00		31.413,73	101,64	31.515,37	-815,63	
		32.331,00		31.413,73	101,64	31.515,37		
1120501 - Capitolo 13213/ 0 - FARMACIA - FONDO CONTRATTAZIONE DECENTRATA INTEGRATIVA	RS CP T		381					
		7.544,09		7.544,09		7.544,09		
		7.544,09		7.544,09		7.544,09		
1120501 - Capitolo 13213/ 50 - F.P.V. FARMACIA - FONDO CONTRATTAZIONE DECENTRATA INTEGRATIVA	RS CP T		382					
		300,12					-300,12	
		300,12						
1120501 - Capitolo 13214/ 0 - FARMACIA - FONDO STRAORDINARIE	RS CP T		383					
1120501 - Capitolo 13215/ 0 - TURNI NOTTURNI FARMACIA	RS CP T		384					
		5.200,00		4.400,00	400,00	4.800,00	-400,00	
		5.200,00		4.400,00	400,00	4.800,00		
Totale Intervento 01	RS CP T							
		145.725,21		141.263,77	774,34	142.038,11	-3.687,10	
		145.725,21		141.263,77	774,34	142.038,11		
Intervento 02 - ACQUISTO DI BENI DI CONSUMO E/O DI MATERIE PRIME								
1120502 - Capitolo 13221/ 0 - ACQUISTO BENI PER GESTIONE FARMACIA -Rilevante ai fini Iva	RS CP T		385					
		8.673,91		6.716,32	596,00	7.312,32	-1.361,59	
		23.620,00		12.350,79	8.691,36	21.042,15	-2.577,85	
		32.293,91		19.067,11	9.287,36	28.354,47		
1120502 - Capitolo 13222/ 0 - ACQUISTO MEDICINALI E PRODOTTI VARI FARMACIA- Rilevante ai fini Iva	RS CP T		386					
		351.881,22		343.074,11	218,40	343.292,51	-8.588,71	
		1.339.050,00		1.030.672,07	265.829,60	1.296.501,67	-42.548,33	
		1.690.931,22		1.373.746,18	266.048,00	1.639.794,18		
Totale Intervento 02	RS CP T							
		360.555,13		349.790,43	814,40	350.604,83	-9.950,30	
		1.362.670,00		1.043.022,86	274.520,96	1.317.543,82	-45.126,18	
		1.723.225,13		1.392.813,29	275.335,36	1.668.148,65		
Intervento 03 - PRESTAZIONI DI SERVIZI								
1120503 - Capitolo 13230/ 0 - PRESTAZIONI PROFESSIONALI PRESSO FARMACIA - Rilevante ai fini Iva	RS CP T		387					
		12.624,30		12.624,30		12.624,30		
		17.500,00		14.254,11	2.569,89	16.824,00	-676,00	
		30.124,30		26.878,41	2.569,89	29.448,30		

DESCRIZIONE (con i dati della classificazione: Codice e Numero - Capitolo)	RS CP T	Residui conservati e stanziamenti definitivi di bilancio	N° di riferimento allo svolgimento	Conto del tesoriere	Determinazione dei residui	Impegni	Minori residui o economie
		Residui (A)		Pagamenti	Residui da riportare		
		Competenza (F)		Residui (B)	Residui (C)	Residui (D=B+C)	(E=A-D)
		Totale (M)		Competenza (G)	Competenza (H)	Competenza (I=G+H)	(L= -I)
			Totale (N)	Res. al 31/12 (O=C+H)	Imp. al 31/12 (P=D+I)		
1120503 - Capitolo 13231/ 0 - SPESE CONDOMINIALI FARMACIA - Rilevante ai fini Iva	RS CP T	1.128,00 7.360,00 8.488,00	388	1.128,00 7.283,00 8.411,00		1.128,00 7.283,00 8.411,00	-77,00
1120503 - Capitolo 13232/ 0 - SPESE PER ENERGIA ELETTRICA FARMACIA - Rilevante ai fini Iva	RS CP T	3.303,50 7.320,00 10.623,50	389	1.155,86 6.986,17 8.142,03	2.147,64 333,14 2.480,78	3.303,50 7.319,31 10.622,81	-0,69
1120503 - Capitolo 13233/ 0 - SPESE TELEFONICHE FARMACIA -Rilevante ai fini Iva	RS CP T	1.220,00 1.220,00	390	1.014,94 1.014,94	171,18 171,18	1.186,12 1.186,12	-33,88
1120503 - Capitolo 13234/ 0 - SPESE PER ARREDAMENTI ED ATTREZZATURE FARMACIA -Rilevante ai fini Iva	RS CP T	240,00 1.220,00 1.460,00	391	91,50 91,50	240,00 1.128,50 1.368,50	240,00 1.220,00 1.460,00	
1120503 - Capitolo 13235/ 0 - SPESE PULIZIE LOCALI FARMACIA -Rilevante ai fini Iva	RS CP T	10.000,00 12.200,00 22.200,00	392	5.906,40 11.420,12 17.326,52	777,88 777,88	5.906,40 12.198,00 18.104,40	-4.093,60 -2,00
Totale Intervento 03	RS CP T	27.295,80 46.820,00 74.115,80		20.814,56 41.049,84 61.864,40	2.387,64 4.980,59 7.368,23	23.202,20 46.030,43 69.232,63	-4.093,60 -789,57
Intervento 04 - UTILIZZO DI BENI DI TERZI							
1120504 - Capitolo 13240/ 0 - FITTI LOCALI ADIBITI A FARMACIA	RS CP T	7.500,00 36.600,00 44.100,00	393	6.100,00 36.600,00 42.700,00		6.100,00 36.600,00 42.700,00	-1.400,00
Totale Intervento 04	RS CP T	7.500,00 36.600,00 44.100,00		6.100,00 36.600,00 42.700,00		6.100,00 36.600,00 42.700,00	-1.400,00
Intervento 05 - TRASFERIMENTI							
1120505 - Capitolo 13250/ 0 - INDENNITA' DI RESIDENZA AL FARMACISTA RURALE	RS CP T	50,00 50,00	394				-50,00
Totale Intervento 05	RS CP T	50,00 50,00					-50,00

DESCRIZIONE (con i dati della classificazione: Codice e Numero - Capitolo)	RS	Residui conservati e stanziamenti definitivi di bilancio	N° di riferimento allo svolgimento	Conto del tesoriere	Determinazione dei residui	Impegni	Minori residui o economie
		CP		Pagamenti	Residui da riportare		
	T	Residui (A)		Residui (B)	Residui (C)	Residui (D=B+C)	(E=A-D)
		Competenza (F)		Competenza (G)	Competenza (H)	Competenza (I=G+H)	(L= -I)
		Totale (M)		Totale (N)	Res. al 31/12 (O=C+H)	Imp. al 31/12 (P=D+I)	
Intervento 07 - IMPOSTE E TASSE							
1120507 - Capitolo 13270/ 0 - IRAP SU RETRIBUZIONI PERSONALE FARMACIA	RS		395				
	CP	10.661,00		9.268,35	34,00	9.302,35	-1.358,65
	T	10.661,00		9.268,35	34,00	9.302,35	
1120507 - Capitolo 13271/ 0 - IMPOSTE E TASSE FARMACIA	RS	598,49	396	598,49		598,49	
	CP	8.000,00		6.585,23	500,54	7.085,77	-914,23
	T	8.598,49		7.183,72	500,54	7.684,26	
Totale Intervento 07	RS	598,49		598,49		598,49	
	CP	18.661,00		15.853,58	534,54	16.388,12	-2.272,88
	T	19.259,49		16.452,07	534,54	16.986,61	
<b>Totale Centro di Costo</b>	RS	395.949,42		377.303,48	3.202,04	380.505,52	-15.443,90
	CP	1.610.526,21		1.277.790,05	280.810,43	1.558.600,48	-51.925,73
	T	2.006.475,63		1.655.093,53	284.012,47	1.939.106,00	
<u>Totale Servizio 05</u>	RS	395.949,42		377.303,48	3.202,04	380.505,52	-15.443,90
	CP	1.610.526,21		1.277.790,05	280.810,43	1.558.600,48	-51.925,73
	T	2.006.475,63		1.655.093,53	284.012,47	1.939.106,00	
<b>Totale Funzione 12</b>	RS	395.949,42		377.303,48	3.202,04	380.505,52	-15.443,90
	CP	1.610.526,21		1.277.790,05	280.810,43	1.558.600,48	-51.925,73
	T	2.006.475,63		1.655.093,53	284.012,47	1.939.106,00	
<b>TOTALE TITOLO I</b>	RS	4.502.255,63		3.274.384,12	1.008.300,83	4.282.684,95	-219.570,68
	CP	12.401.440,02		7.480.240,70	3.122.594,10	10.602.834,80	-1.798.605,22
	T	16.903.695,65		10.754.624,82	4.130.894,93	14.885.519,75	

DESCRIZIONE (con i dati della classificazione: Codice e Numero - Capitolo)	RS CP T	Residui conservati e stanziamenti definitivi di bilancio	N° di riferimento allo svolgimento	Conto del tesoriere	Determinazione dei residui	Impegni	Minori residui o economie
		Residui (A) Competenza (F) Totale (M)		Pagamenti	Residui da riportare		
				Residui (B) Competenza (G) Totale (N)	Residui (C) Competenza (H) Res. al 31/12 (O=C+H)	Residui (D=B+C) Competenza (I=G+H) Imp. al 31/12 (P=D+I)	
					(E=A-D) (L= -I)		
<b>Titolo II - SPESE IN CONTO CAPITALE</b>							
<b><u>Funzione 01 - FUNZIONI GENERALI DI AMMINISTRAZIONE, DI GESTIONE E DI CONTROLLO</u></b>							
<u>Servizio 05 - GESTIONE DEI BENI DEMANIALI E PATRIMONIALI</u>							
<b>Centro di Costo - NESSUN CENTRO DI COSTO</b>							
Intervento 01 - ACQUISIZIONE DI BENI IMMOBILI							
2010501 - Capitolo 23402/ 0 - RISTRUTTURAZIONE PALAZZO COMUNALE - (ALIENAZIONI 2015 - OO.UU 2016-2017)	RS CP T	 20.000,00 20.000,00	397				  -20.000,00
2010501 - Capitolo 23421/ 0 - ADEGUAMENTO EDIFICI PUBBLICI FIN. OO.UU.	RS CP T	2.545,74 2.500,00 5.045,74	398	384,30 384,30	2.161,43 2.161,43	2.545,73 2.545,73	 -0,01 -2.500,00
2010501 - Capitolo 23431/ 0 - INTERVENTO STRAORDINARIO AUTORIMESSE VIA FILIPPINI FIN. CON ALIENAZIONI	RS CP T	11.902,40 11.902,40	399	5.787,44 5.787,44	6.114,96 6.114,96	11.902,40 11.902,40	
2010501 - Capitolo 23434/ 0 - INTERVENTI STRAORDINARI PATRIMONIO COMUNALE	RS CP T	7.848,12 20.747,00 28.595,12	400	1.326,92 1.326,92	6.521,19 10.985,35 17.506,54	7.848,11 10.985,35 18.833,46	  -0,01 -9.761,65
2010501 - Capitolo 23437/ 0 - INTERVENTI MESSA IN SICUREZZA EDIFICI SCOLASTICI E PALESTRE - BANDO R.L.	RS CP T	 355.000,00 355.000,00	401				  -355.000,00
2010501 - Capitolo 23439/ 0 - INTERVENTI STRAORDINARI SU MURO STRADA VIA ZATTI - CAVOUR - AV. AMM. 2009	RS CP T	1.235,25 1.235,25	402	1.235,25 1.235,25		1.235,25 1.235,25	
2010501 - Capitolo 23440/ 0 - INTERVENTO PALAZZINA ASL EX INAM	RS CP T	16.052,84 16.052,84	403				  -16.052,84

DESCRIZIONE (con i dati della classificazione: Codice e Numero - Capitolo)	RS CP T	Residui conservati e stanziamenti definitivi di bilancio	N° di riferimento allo svolgimento	Conto del tesoriere	Determinazione dei residui	Impegni	Minori residui o economie	
		Residui (A)		Pagamenti	Residui da riportare			
				Competenza (F)	Residui (B)	Residui (C)	Residui (D=B+C)	(E=A-D)
					Competenza (G)	Competenza (H)	Competenza (I=G+H)	
					Totale (M)	Totale (N)	Res. al 31/12 (O=C+H)	
Totale Intervento 01	RS CP T	39.584,35 398.247,00 437.831,35		8.733,91  8.733,91	14.797,58 10.985,35 25.782,93	23.531,49 10.985,35 34.516,84	-16.052,86 -387.261,65	
Intervento 02 - ESPROPRI E SERVITU' ONEROSE								
2010502 - Capitolo 23450/ 0 - INTERVENTI SUL PATRIMONIO PUBBLICO (FIN.FONDO ORD.INVESTIM.)	RS CP T	1.299,84  1.299,84	404				-1.299,84	
Totale Intervento 02	RS CP T	1.299,84  1.299,84					-1.299,84	
Intervento 06 - INCARICHI PROFESSIONALI ESTERNI								
2010506 - Capitolo 23461/ 0 - ACCATASTAMENTO IMMOBILI COMUNALI	RS CP T	4.948,32  4.948,32	405		1.268,80 1.268,80	1.268,80 1.268,80	-3.679,52	
2010506 - Capitolo 23462/ 0 - ACCATASTAMENTO IMMOBILI COMUNALI (FINANZIATO CON ALIENAZIONI - RIS. 4703)	RS CP T	6.452,16  6.452,16	406		6.452,16 6.452,16	6.452,16 6.452,16		
Totale Intervento 06	RS CP T	11.400,48  11.400,48			7.720,96 7.720,96	7.720,96 7.720,96	-3.679,52	
<b>Totale Centro di Costo</b>	RS CP T	52.284,67 398.247,00 450.531,67		8.733,91  8.733,91	22.518,54 10.985,35 33.503,89	31.252,45 10.985,35 42.237,80	-21.032,22 -387.261,65	
<u>Totale Servizio 05</u>	RS CP T	52.284,67 398.247,00 450.531,67		8.733,91  8.733,91	22.518,54 10.985,35 33.503,89	31.252,45 10.985,35 42.237,80	-21.032,22 -387.261,65	
<u>Servizio 08 - ALTRI SERVIZI GENERALI</u>								
<b>Centro di Costo - NESSUN CENTRO DI COSTO</b>								

DESCRIZIONE (con i dati della classificazione: Codice e Numero - Capitolo)		Residui conservati e stanziamenti definitivi di bilancio	N° di riferimento allo svolgimento	Conto del tesoriere	Determinazione dei residui	Impegni	Minori residui o economie
				Pagamenti	Residui da riportare		
	RS	Residui (A)		Residui (B)	Residui (C)	Residui (D=B+C)	(E=A-D)
	CP	Competenza (F)		Competenza (G)	Competenza (H)	Competenza (I=G+H)	(L= -I)
	T	Totale (M)		Totale (N)	Res. al 31/12 (O=C+H)	Imp. al 31/12 (P=D+I)	
<b>Intervento 05 - ACQUISIZIONE DI BENI MOBILI, MACCHINE, ED ATTREZZATURE TECNICO-SCIENTIFICHE</b>							
2010805 - Capitolo 23662/ 0 - INFORMATIZZAZIONE ACQUISTO ATTREZ INFORMATICHE UFFICI-OO.UU	RS	27.528,05	407	21.150,76	3.843,00	24.993,76	-2.534,29
	CP						
	T	27.528,05		21.150,76	3.843,00	24.993,76	
2010805 - Capitolo 23662/ 50 - F.P.V. INFORMATIZZAZIONE ACQUISTO ATTREZ INFORMATICHE UFFICI-OO.UU	RS	10.000,00	408				-10.000,00
	CP	10.000,00					
	T	10.000,00					
<b>Totale Intervento 05</b>	RS	27.528,05		21.150,76	3.843,00	24.993,76	-2.534,29
	CP	10.000,00					-10.000,00
	T	37.528,05		21.150,76	3.843,00	24.993,76	
<b>Totale Centro di Costo</b>	RS	27.528,05		21.150,76	3.843,00	24.993,76	-2.534,29
	CP	10.000,00					-10.000,00
	T	37.528,05		21.150,76	3.843,00	24.993,76	
<u>Totale Servizio 08</u>	RS	27.528,05		21.150,76	3.843,00	24.993,76	-2.534,29
	CP	10.000,00					-10.000,00
	T	37.528,05		21.150,76	3.843,00	24.993,76	
<b>Totale Funzione 01</b>	RS	79.812,72		29.884,67	26.361,54	56.246,21	-23.566,51
	CP	408.247,00			10.985,35	10.985,35	-397.261,65
	T	488.059,72		29.884,67	37.346,89	67.231,56	
<b><u>Funzione 04 - FUNZIONI DI ISTRUZIONE PUBBLICA</u></b>							
<u>Servizio 02 - ISTRUZIONE ELEMENTARE</u>							
<b>Centro di Costo - NESSUN CENTRO DI COSTO</b>							
Intervento 01 - ACQUISIZIONE DI BENI IMMOBILI							
2040201 - Capitolo 23900/ 0 - POLO SCOLASTICO SCUOLA INFANZIA CLUSANE (VINC.RIS. 4900 OO.UU.)	RS	20.207,21	409	9,06		9,06	-20.198,15
	CP						
	T	20.207,21		9,06		9,06	

DESCRIZIONE (con i dati della classificazione: Codice e Numero - Capitolo)	RS	Residui conservati e stanziamenti definitivi di bilancio	N° di riferimento allo svolgimento	Conto del tesoriere	Determinazione dei residui	Impegni	Minori residui o economie
		Residui (A)		Pagamenti	Residui da riportare		
	CP	Competenza (F)		Residui (B)	Residui (C)	Residui (D=B+C)	(E=A-D)
	T	Totale (M)		Competenza (G)	Competenza (H)	Competenza (I=G+H)	(L= -I)
				Totale (N)	Res. al 31/12 (O=C+H)	Imp. al 31/12 (P=D+I)	
2040201 - Capitolo 23912/ 0 - POLO SCOLASTICO: STUDIO FATTIBILITA' E INTERVENTI SC PRIMARIA ISEO, EX LICEO, INFANZIA CLUSANE	RS CP T	96.833,53 96.833,53	410	58.722,16 58.722,16	16.617,83 16.617,83	75.339,99 75.339,99	-21.493,54
2040201 - Capitolo 23914/ 0 - RIQUALIFICAZIONE - AMPLIAMENTO POLO SCOLASTICO: CLUSANE E ISEO	RS CP T	172.763,29 172.763,29	411	15.256,20 15.256,20	25.056,62 25.056,62	40.312,82 40.312,82	-132.450,47
Totale Intervento 01	RS CP T	289.804,03 289.804,03		73.987,42 73.987,42	41.674,45 41.674,45	115.661,87 115.661,87	-174.142,16
Intervento 05 - ACQUISIZIONE DI BENI MOBILI, MACCHINE, ED ATTREZZATURE TECNICO-SCIENTIFICHE							
2040205 - Capitolo 24000/ 0 - ACQUISTO ARREDI PER SCUOLE	RS CP T	8.654,00 8.654,00	412		7.027,20 7.027,20	7.027,20 7.027,20	-1.626,80
2040205 - Capitolo 24000/ 50 - F.P.V. ACQUISTO ARREDI PER SCUOLE	RS CP T	1.346,00 1.346,00	413				-1.346,00
Totale Intervento 05	RS CP T	10.000,00 10.000,00			7.027,20 7.027,20	7.027,20 7.027,20	-2.972,80
<b>Totale Centro di Costo</b>	RS CP T	289.804,03 10.000,00 299.804,03		73.987,42 73.987,42	41.674,45 7.027,20 48.701,65	115.661,87 7.027,20 122.689,07	-174.142,16 -2.972,80
<u>Totale Servizio 02</u>	RS CP T	289.804,03 10.000,00 299.804,03		73.987,42 73.987,42	41.674,45 7.027,20 48.701,65	115.661,87 7.027,20 122.689,07	-174.142,16 -2.972,80
<b><u>Totale Funzione 04</u></b>	RS CP T	289.804,03 10.000,00 299.804,03		73.987,42 73.987,42	41.674,45 7.027,20 48.701,65	115.661,87 7.027,20 122.689,07	-174.142,16 -2.972,80
<b><u>Funzione 05 - FUNZIONI RELATIVE ALLA CULTURA ED AI BENI CULTURALI</u></b>							
<u>Servizio 01 - BIBLIOTECHE, MUSEI E PINACOTECHES</u>							

DESCRIZIONE (con i dati della classificazione: Codice e Numero - Capitolo)	RS CP T	Residui conservati e stanziamenti definitivi di bilancio	N° di riferimento allo svolgimento	Conto del tesoriere	Determinazione dei residui	Impegni	Minori residui o economie
		Residui (A)		Pagamenti	Residui da riportare		
		Competenza (F)		Residui (B)	Residui (C)	Residui (D=B+C)	
		Totale (M)		Competenza (G)	Competenza (H)	Competenza (I=G+H)	
				Totale (N)	Res. al 31/12 (O=C+H)	Imp. al 31/12 (P=D+I)	
						(E=A-D)	(L= -I)
<b>Centro di Costo - NESSUN CENTRO DI COSTO</b>							
Intervento 01 - ACQUISIZIONE DI BENI IMMOBILI							
2050101 - Capitolo 24210/ 0 - RESTAURO E RISANAM. CONSERVAT. CAST.OLDOFREDI - ATTIVITA' CULTURALI E MUSEALI - (FIN. CARIPLO)	RS CP T	104.123,00 225,00 104.348,00	414				-104.123,00
2050101 - Capitolo 24210/ 50 - F.P.V. RESTAURO E RISANAMENTO CONSERVATIVO CASTELLO OLDOFREDI PER ATTIVITA' CULTURALI E MUSEALI	RS CP T	189.090,00 189.090,00	415		225,00 225,00	225,00 225,00	-189.090,00
Totale Intervento 01	RS CP T	104.123,00 189.315,00 293.438,00			225,00 225,00	225,00 225,00	-104.123,00 -189.090,00
<b>Totale Centro di Costo</b>	RS CP T	104.123,00 189.315,00 293.438,00			225,00 225,00	225,00 225,00	-104.123,00 -189.090,00
<u>Totale Servizio 01</u>	RS CP T	104.123,00 189.315,00 293.438,00			225,00 225,00	225,00 225,00	-104.123,00 -189.090,00
<u>Totale Funzione 05</u>	RS CP T	104.123,00 189.315,00 293.438,00			225,00 225,00	225,00 225,00	-104.123,00 -189.090,00
<b><u>Funzione 06 - FUNZIONI NEL SETTORE SPORTIVO E RICREATIVO</u></b>							
<u>Servizio 02 - STADIO COMUNALE, PALAZZO DELLO SPORT ED ALTRI IMPIANTI</u>							
<b>Centro di Costo - NESSUN CENTRO DI COSTO</b>							
Intervento 01 - ACQUISIZIONE DI BENI IMMOBILI							



DESCRIZIONE (con i dati della classificazione: Codice e Numero - Capitolo)	RS CP T	Residui conservati e stanziamenti definitivi di bilancio	N° di riferimento allo svolgimento	Conto del tesoriere	Determinazione dei residui	Impegni	Minori residui o economie	
		Residui (A)		Pagamenti	Residui da riportare			
				Competenza (F)	Residui (B)	Residui (C)	Residui (D=B+C)	(E=A-D)
					Competenza (G)	Competenza (H)	Competenza (I=G+H)	
					Totale (M)	Totale (N)	Res. al 31/12 (O=C+H)	
2060201 - Capitolo 24316/ 0 - ADEGUAMENTO IMPIANTI SPORTIVI - ISEO	RS CP T	19.852,45 19.852,45	416	19.852,45 19.852,45		19.852,45 19.852,45		
<b>Totale Intervento 01</b>	RS CP T	19.852,45 19.852,45		19.852,45 19.852,45		19.852,45 19.852,45		
<b>Totale Centro di Costo</b>	RS CP T	19.852,45 19.852,45		19.852,45 19.852,45		19.852,45 19.852,45		
<u>Totale Servizio 02</u>	RS CP T	19.852,45 19.852,45		19.852,45 19.852,45		19.852,45 19.852,45		
<b>Totale Funzione 06</b>	RS CP T	19.852,45 19.852,45		19.852,45 19.852,45		19.852,45 19.852,45		
<b><u>Funzione 08 - FUNZIONI NEL CAMPO DELLA VIABILITA' E DEI TRASPORTI</u></b>								
<u>Servizio 01 - VIABILITA', CIRCOLAZIONE STRADALE E SERVIZI CONNESSI</u>								
<b>Centro di Costo - NESSUN CENTRO DI COSTO</b>								
Intervento 01 - ACQUISIZIONE DI BENI IMMOBILI								
2080101 - Capitolo 24413/ 0 - INTERVENTI SISTEMAZIONE STRADE E PIAZZE FIN.AV.AMM.NE 2011	RS CP T	13,65 13,65	417	13,65 13,65		13,65 13,65		
2080101 - Capitolo 24414/ 0 - RIQUALIF. E CONSOLIDAMENTO SPONDE LUNGOLAGO ISEO E FRAZIONI	RS CP T	100.000,00 100.000,00	418	73.572,45 73.572,45	2.826,00 2.826,00	76.398,45 76.398,45	-23.601,55	
2080101 - Capitolo 24415/ 0 - STRADA PENETRAZIONE VIA GORZONI	RS CP T	2.287,90 2.287,90	419				-2.287,90	

DESCRIZIONE (con i dati della classificazione: Codice e Numero - Capitolo)	RS CP T	Residui conservati e stanziamenti definitivi di bilancio	N° di riferimento allo svolgimento	Conto del tesoriere	Determinazione dei residui	Impegni	Minori residui o economie	
		Residui (A)		Pagamenti	Residui da riportare			
				Competenza (F)	Residui (B)	Residui (C)	Residui (D=B+C)	(E=A-D)
					Competenza (G)	Competenza (H)	Competenza (I=G+H)	
					Totale (M)	Totale (N)	Res. al 31/12 (O=C+H)	
2080101 - Capitolo 24415/ 50 - F.P.V. STRADA PENETRAZIONE VIA GORZONI	RS CP T	 2.287,90 2.287,90	420				-2.287,90	
2080101 - Capitolo 24420/ 0 - RIQUALIFICAZIONE VIA ROMA	RS CP T	 2,90 2,90	421	2,90		2,90		
2080101 - Capitolo 24423/ 0 - FONDO ABBATT.BARR.ARCH.(LR6/89)OOUU.PERCORSI CICLOPEDONALI	RS CP T	 102.337,04 50.000,00 152.337,04	422	41.914,27	50.570,75	92.485,02	-9.852,02 -50.000,00	
2080101 - Capitolo 24430/ 0 - ACQUISTO AREE PER STRADA COVELO	RS CP T	 10.872,90 10.872,90	423		10.872,90	10.872,90		
2080101 - Capitolo 24432/ 0 - REALIZZAZIONE PARCHEGGI VIA ROMA	RS CP T	 4.019,06 4.019,06	424	4.019,06		4.019,06		
2080101 - Capitolo 24448/ 0 - PUBBLICA ILLUMINAZIONE PARCHI AREE VERDI -PILZONE	RS CP T	 33.314,06 33.314,06	425	32.371,52	942,54	33.314,06		
2080101 - Capitolo 24450/ 0 - RIQUALIFICAZIONE PUBBLICA ILLUMINAZIONE	RS CP T	 42.740,47 25.055,11 67.795,58	426	36.724,26	4.079,74	40.804,00	-1.936,47 -25.055,11	
2080101 - Capitolo 24450/ 50 - F.P.V. RIQUALIFICAZIONE PUBBLICA ILLUMINAZIONE	RS CP T	 8.744,89 8.744,89	427				-8.744,89	
2080101 - Capitolo 24451/ 0 - INTERVENTI DI RIQUALIFICAZIONE STRADE E PERCORSI CICLOPEDONALI -	RS CP T	 180.586,17 200.000,00 380.586,17	428	174.918,72	4.795,39	179.714,11	-872,06 -200.000,00	
<b>Totale Intervento 01</b>	RS CP T	 476.174,15 286.087,90 762.262,05		363.536,83	74.087,32	437.624,15	-38.550,00 -286.087,90	
<b>Totale Centro di Costo</b>	RS CP T	 476.174,15 286.087,90 762.262,05		363.536,83	74.087,32	437.624,15	-38.550,00 -286.087,90	
<b>Totale Servizio 01</b>	RS CP T	 476.174,15 286.087,90 762.262,05		363.536,83	74.087,32	437.624,15	-38.550,00 -286.087,90	

DESCRIZIONE (con i dati della classificazione: Codice e Numero - Capitolo)	RS CP T	Residui conservati e stanziamenti definitivi di bilancio	N° di riferimento allo svolgimento	Conto del tesoriere	Determinazione dei residui	Impegni	Minori residui o economie	
		Residui (A)		Pagamenti	Residui da riportare			
				Competenza (F)	Residui (B)	Residui (C)	Residui (D=B+C)	(E=A-D)
					Competenza (G)	Competenza (H)	Competenza (I=G+H)	
					Totale (M)	Totale (N)	Res. al 31/12 (O=C+H)	
<b>Totale Funzione 08</b>	RS CP T	476.174,15 286.087,90 762.262,05		363.536,83  363.536,83	74.087,32  74.087,32	437.624,15  437.624,15	-38.550,00 -286.087,90	
<b>Funzione 09 - FUNZIONI RIGUARDANTI LA GESTIONE DEL TERRITORIO E DELL'AMBIENTE</b>								
<u>Servizio 01 - URBANISTICA E GESTIONE DEL TERRITORIO</u>								
<b>Centro di Costo - NESSUN CENTRO DI COSTO</b>								
<b>Intervento 01 - ACQUISIZIONE DI BENI IMMOBILI</b>								
2090101 - Capitolo 24619/ 0 - MANUTENZIONE ALVEI E TORRENTI TERRITORIO COMUNALE.	RS CP T	1.357,09 125.000,00 126.357,09	429	1.357,09  1.357,09		1.357,09  1.357,09	-125.000,00	
2090101 - Capitolo 24620/ 0 - INERVENTI RETICOLO IDRAULICO TERRITORIO COMUNALE FIN DA REG.LOMBARDIA	RS CP T	50.000,00 50.000,00	430				-50.000,00	
<b>Totale Intervento 01</b>	RS CP T	1.357,09 175.000,00 176.357,09		1.357,09  1.357,09		1.357,09  1.357,09	-175.000,00	
<b>Intervento 06 - INCARICHI PROFESSIONALI ESTERNI</b>								
2090106 - Capitolo 24665/ 0 - INCARICHI E REDAZIONE PIANI URBANISTICI / EDILIZI	RS CP T	32.390,40 9.563,00 41.953,40	431	6.470,88  6.470,88	22.240,00 3.678,00 25.918,00	28.710,88 3.678,00 32.388,88	-3.679,52 -5.885,00	
2090106 - Capitolo 24668/ 0 - INCARICO PROGETTAZIONE P.G.T.	RS CP T	3.978,62 3.978,62	432				-3.978,62	
<b>Totale Intervento 06</b>	RS CP T	36.369,02 9.563,00 45.932,02		6.470,88  6.470,88	22.240,00 3.678,00 25.918,00	28.710,88 3.678,00 32.388,88	-7.658,14 -5.885,00	

DESCRIZIONE (con i dati della classificazione: Codice e Numero - Capitolo)		Residui conservati e stanziamenti definitivi di bilancio	N° di riferimento allo svolgimento	Conto del tesoriere	Determinazione dei residui	Impegni	Minori residui o economie
				Pagamenti	Residui da riportare		
	RS	Residui (A)		Residui (B)	Residui (C)	Residui (D=B+C)	(E=A-D)
	CP	Competenza (F)		Competenza (G)	Competenza (H)	Competenza (I=G+H)	(L= -I)
	T	Totale (M)		Totale (N)	Res. al 31/12 (O=C+H)	Imp. al 31/12 (P=D+I)	
<b>Intervento 07 - TRASFERIMENTI DI CAPITALE</b>							
2090107 - Capitolo 24670/ 0 - FONDO PER EDIFICI DI CULTO (L.R. 20/92) .	RS	10.000,00	433		10.000,00	10.000,00	
	CP	5.000,00			5.000,00	5.000,00	
	T	15.000,00			15.000,00	15.000,00	
<b>Totale Intervento 07</b>	RS	10.000,00			10.000,00	10.000,00	
	CP	5.000,00			5.000,00	5.000,00	
	T	15.000,00			15.000,00	15.000,00	
<b>Totale Centro di Costo</b>	RS	47.726,11		7.827,97	32.240,00	40.067,97	-7.658,14
	CP	189.563,00			8.678,00	8.678,00	-180.885,00
	T	237.289,11		7.827,97	40.918,00	48.745,97	
<u>Totale Servizio 01</u>	RS	47.726,11		7.827,97	32.240,00	40.067,97	-7.658,14
	CP	189.563,00			8.678,00	8.678,00	-180.885,00
	T	237.289,11		7.827,97	40.918,00	48.745,97	
<u>Servizio 04 - SERVIZIO IDRICO INTEGRATO</u>							
<b>Centro di Costo - NESSUN CENTRO DI COSTO</b>							
<b>Intervento 01 - ACQUISIZIONE DI BENI IMMOBILI</b>							
2090401 - Capitolo 25017/ 0 - COLLEGAMENTO ACQUEDOTTO E FOGNATURA PILZONE (00.UU.1999)	RS	38.129,56	434	38.129,56		38.129,56	
	CP						
	T	38.129,56		38.129,56		38.129,56	
2090401 - Capitolo 25022/ 0 - RIQUALIFICAZIONE IMPIANTI TECNOLOGICI STRADE E VICOLI (MUTUO)	RS	5.181,61	435		5.129,52	5.129,52	-52,09
	CP						
	T	5.181,61			5.129,52	5.129,52	
2090401 - Capitolo 25025/ 0 - INTERVENTO RETICOLO IDRICO MINORE - VIA ROMA	RS	330.000,00	436				-330.000,00
	CP	6.325,00			6.325,00	6.325,00	
	T	336.325,00			6.325,00	6.325,00	
2090401 - Capitolo 25025/ 50 - F.P.V. INTERVENTO RETICOLO IDRICO MINORE - VIA ROMA	RS	323.675,00	437				-323.675,00
	CP						
	T	323.675,00					

DESCRIZIONE (con i dati della classificazione: Codice e Numero - Capitolo)		Residui conservati e stanziamenti definitivi di bilancio	N° di riferimento allo svolgimento	Conto del tesoriere	Determinazione dei residui	Impegni	Minori residui o economie	
				Pagamenti	Residui da riportare			
				RS Residui (A)	Residui (B)	Residui (C)	Residui (D=B+C)	(E=A-D)
				CP Competenza (F)	Competenza (G)	Competenza (H)	Competenza (I=G+H)	(L= -I)
				T Totale (M)	Totale (N)	Res. al 31/12 (O=C+H)	Imp. al 31/12 (P=D+I)	
<b>Totale Intervento 01</b>	RS	373.311,17		38.129,56	5.129,52	43.259,08	-330.052,09	
	CP	330.000,00			6.325,00	6.325,00	-323.675,00	
	T	703.311,17		38.129,56	11.454,52	49.584,08		
<b>Totale Centro di Costo</b>	RS	373.311,17		38.129,56	5.129,52	43.259,08	-330.052,09	
	CP	330.000,00			6.325,00	6.325,00	-323.675,00	
	T	703.311,17		38.129,56	11.454,52	49.584,08		
<u>Totale Servizio 04</u>	RS	373.311,17		38.129,56	5.129,52	43.259,08	-330.052,09	
	CP	330.000,00			6.325,00	6.325,00	-323.675,00	
	T	703.311,17		38.129,56	11.454,52	49.584,08		
<b>Totale Funzione 09</b>	RS	421.037,28		45.957,53	37.369,52	83.327,05	-337.710,23	
	CP	519.563,00			15.003,00	15.003,00	-504.560,00	
	T	940.600,28		45.957,53	52.372,52	98.330,05		
<b>Funzione 10 - FUNZIONI NEL SETTORE SOCIALE</b>								
<u>Servizio 04 - ASSISTENZA, BENEFICENZA PUBBLICA E SERVIZI DIVERSI ALLA PERSONA</u>								
<b>Centro di Costo - NESSUN CENTRO DI COSTO</b>								
Intervento 01 - ACQUISIZIONE DI BENI IMMOBILI								
2100401 - Capitolo 25313/ 0 - RIQUALIF.CONOLID.STRUTTURALE EDIFICIO EX SC.ELEMENTARE PILZONE A DESTINAZIONE SOCIO ASSISTENZIALE	RS	99.999,99	438	47.178,55	2.655,20	49.833,75	-50.166,24	
	CP	50.000,00		50.000,00		50.000,00		
	T	149.999,99		97.178,55	2.655,20	99.833,75		
<b>Totale Intervento 01</b>	RS	99.999,99		47.178,55	2.655,20	49.833,75	-50.166,24	
	CP	50.000,00				50.000,00		
	T	149.999,99		97.178,55	2.655,20	99.833,75		
Intervento 07 - TRASFERIMENTI DI CAPITALE								
2100407 - Capitolo 25370/ 0 - Q.TA CAPITALE MUTUO NUOVO IMMOBILE GUERINI	RS	66.428,57	439	66.428,57		66.428,57		
	CP	120.000,00		62.136,94	57.863,06	120.000,00		
	T	186.428,57		128.565,51	57.863,06	186.428,57		

DESCRIZIONE (con i dati della classificazione: Codice e Numero - Capitolo)	RS CP T	Residui conservati e stanziamenti definitivi di bilancio	N° di riferimento allo svolgimento	Conto del tesoriere	Determinazione dei residui	Impegni	Minori residui o economie		
		Residui (A)		Pagamenti	Residui da riportare				
				Competenza (F)	Residui (B)	Residui (C)	Residui (D=B+C)	(E=A-D)	
					Competenza (G)	Competenza (H)			Competenza (I=G+H)
					Totale (M)	Totale (N)			
2100407 - Capitolo 25371/ 0 - S.DO CONVENZIONE ALER PER ALLOGGI E.E.P.	RS CP T	1.586,00 1.586,00	440		1.586,00 1.586,00	1.586,00 1.586,00			
<b>Totale Intervento 07</b>	RS CP T	68.014,57 120.000,00 188.014,57		66.428,57 62.136,94 128.565,51	1.586,00 57.863,06 59.449,06	68.014,57 120.000,00 188.014,57			
<b>Totale Centro di Costo</b>	RS CP T	168.014,56 170.000,00 338.014,56		113.607,12 112.136,94 225.744,06	4.241,20 57.863,06 62.104,26	117.848,32 170.000,00 287.848,32	-50.166,24		
<u>Totale Servizio 04</u>	RS CP T	168.014,56 170.000,00 338.014,56		113.607,12 112.136,94 225.744,06	4.241,20 57.863,06 62.104,26	117.848,32 170.000,00 287.848,32	-50.166,24		
<b>Totale Funzione 10</b>	RS CP T	168.014,56 170.000,00 338.014,56		113.607,12 112.136,94 225.744,06	4.241,20 57.863,06 62.104,26	117.848,32 170.000,00 287.848,32	-50.166,24		
<b><u>Funzione 12 - FUNZIONI RELATIVE A SERVIZI PRODUTTIVI</u></b>									
<u>Servizio 05 - FARMACIE</u>									
<b>Centro di Costo - NESSUN CENTRO DI COSTO</b>									
Intervento 01 - ACQUISIZIONE DI BENI IMMOBILI									
2120501 - Capitolo 25500/ 0 - RIQUALIFICAZIONE E ARREDO NUOVA FARMACIA	RS CP T	1.175,02 1.175,02	441	57,02 57,02		57,02 57,02	-1.118,00		
<b>Totale Intervento 01</b>	RS CP T	1.175,02 1.175,02		57,02 57,02		57,02 57,02	-1.118,00		
<b>Totale Centro di Costo</b>	RS CP T	1.175,02 1.175,02		57,02 57,02		57,02 57,02	-1.118,00		

DESCRIZIONE (con i dati della classificazione: Codice e Numero - Capitolo)		Residui conservati e stanziamenti definitivi di bilancio	N° di riferimento allo svolgimento	Conto del tesoriere	Determinazione dei residui	Impegni	Minori residui o economie	
				Pagamenti	Residui da riportare			
				RS Residui (A)	Residui (B)	Residui (C)	Residui (D=B+C)	(E=A-D)
				CP Competenza (F)	Competenza (G)	Competenza (H)	Competenza (I=G+H)	(L= -I)
T Totale (M)	Totale (N)	Res. al 31/12 (O=C+H)	Imp. al 31/12 (P=D+I)					
<u>Totale Servizio 05</u>	RS	1.175,02		57,02		57,02	-1.118,00	
	CP							
	T	1.175,02		57,02		57,02		
<u>Totale Funzione 12</u>	RS	1.175,02		57,02		57,02	-1.118,00	
	CP							
	T	1.175,02		57,02		57,02		
<b>TOTALE TITOLO II</b>	RS	1.559.993,21		646.883,04	183.734,03	830.617,07	-729.376,14	
	CP	1.583.212,90		112.136,94	91.103,61	203.240,55	-1.379.972,35	
	T	3.143.206,11		759.019,98	274.837,64	1.033.857,62		

DESCRIZIONE (con i dati della classificazione: Codice e Numero - Capitolo)	RS CP T	Residui conservati e stanziamenti definitivi di bilancio	N° di riferimento allo svolgimento	Conto del tesoriere	Determinazione dei residui	Impegni	Minori residui o economie
		Residui (A)		Pagamenti	Residui da riportare		
		Competenza (F)		Residui (B)	Residui (C)		
		Competenza (M)		Competenza (G)	Competenza (H)		
		Totale (M)		Totale (N)	Res. al 31/12 (O=C+H)		
				Imp. al 31/12 (P=D+I)	(E=A-D)	(L= -I)	
<b>Titolo III - SPESE PER RIMBORSO DI PRESTITI</b>							
<b><u>Funzione 01 - FUNZIONI GENERALI DI AMMINISTRAZIONE, DI GESTIONE E DI CONTROLLO</u></b>							
<u>Servizio 03 - GESTIONE ECONOMICA, FINANZIARIA, PROGRAMMAZIONE, PROVVEDITORATO E CONTROLLO DI GESTIONE</u>							
<b>Centro di Costo - NESSUN CENTRO DI COSTO</b>							
Intervento 01 - RIMBORSO PER ANTICIPAZIONI DI CASSA							
3010301 - Capitolo 30010/ 0 - RESTITUZIONE CASSA AL TESORIERE	RS CP T	1.000.000,00 1.000.000,00	442				-1.000.000,00
Totale Intervento 01	RS CP T	1.000.000,00 1.000.000,00					-1.000.000,00
Intervento 03 - RIMBORSO DI QUOTA CAPITALE DI MUTUI E PRESTITI							
3010303 - Capitolo 30030/ 0 - QUOTE CAPITALE AMMORTAMENTO MUTUI (CASSA DD.PP.)	RS CP T	820.834,00 820.834,00	443	820.794,21 820.794,21		820.794,21 820.794,21	-39,79
Totale Intervento 03	RS CP T	820.834,00 820.834,00		820.794,21 820.794,21		820.794,21 820.794,21	-39,79
<b>Totale Centro di Costo</b>	RS CP T	1.820.834,00 1.820.834,00		820.794,21 820.794,21		820.794,21 820.794,21	-1.000.039,79
<u>Totale Servizio 03</u>	RS CP T	1.820.834,00 1.820.834,00		820.794,21 820.794,21		820.794,21 820.794,21	-1.000.039,79



DESCRIZIONE (con i dati della classificazione: Codice e Numero - Capitolo)		Residui conservati e stanziamenti definitivi di bilancio	N° di riferimento allo svolgimento	Conto del tesoriere	Determinazione dei residui	Impegni	Minori residui o economie		
				Pagamenti	Residui da riportare				
				Residui (B)	Residui (C)			Residui (D=B+C)	(E=A-D)
				Competenza (G)	Competenza (H)			Competenza (I=G+H)	(L= -I)
				Totale (N)	Res. al 31/12 (O=C+H)			Imp. al 31/12 (P=D+I)	
<b>Totale Funzione 01</b>	RS CP T	 1.820.834,00 1.820.834,00		 820.794,21 820.794,21		 820.794,21 820.794,21	 -1.000.039,79		
<b>TOTALE TITOLO III</b>	RS CP T	 1.820.834,00 1.820.834,00		 820.794,21 820.794,21		 820.794,21 820.794,21	 -1.000.039,79		

DESCRIZIONE (con i dati della classificazione: Codice e Numero - Capitolo)	RS CP T	Residui conservati e stanziamenti definitivi di bilancio	N° di riferimento allo svolgimento	Conto del tesoriere	Determinazione dei residui	Impegni	Minori residui o economie
		Residui (A)		Pagamenti	Residui da riportare		
		Competenza (F)		Residui (B)	Residui (C)	Residui (D=B+C)	(E=A-D)
		Totale (M)		Competenza (G)	Competenza (H)	Competenza (I=G+H)	(L= -I)
				Totale (N)	Res. al 31/12 (O=C+H)	Imp. al 31/12 (P=D+I)	
<b>Titolo IV - SPESE PER SERVIZI PER CONTO DI TERZI</b>							
Capitolo Conto Terzi 01 - RITENUTE PREVIDENZIALI E ASSISTENZIALI AL PERSONALE							
4000001 - Capitolo 40010/ 0 - VERSAMENTO RIT.PER IL PERSONALE CPDEL - INADEL - CPIA - SSN INPS SUORE - INAIL	RS CP T	0,01 200.000,00 200.000,01		135.785,79 135.785,79	2.720,76 2.720,76	138.506,55 138.506,55	-0,01 -61.493,45
Totale Capitolo Conto Terzi 01	RS CP T	0,01 200.000,00 200.000,01		135.785,79 135.785,79	2.720,76 2.720,76	138.506,55 138.506,55	-0,01 -61.493,45
Capitolo Conto Terzi 02 - RITENUTE ERARIALI							
4000002 - Capitolo 40020/ 0 - VERSAMENTO DELLE RITENUTE ERARIALI IRPEF	RS CP T	350.000,00 350.000,00		251.827,79 251.827,79		251.827,79 251.827,79	-98.172,21
Totale Capitolo Conto Terzi 02	RS CP T	350.000,00 350.000,00		251.827,79 251.827,79		251.827,79 251.827,79	-98.172,21
Capitolo Conto Terzi 03 - ALTRE RITENUTE AL PERSONALE PER CONTO DI TERZI							
4000003 - Capitolo 40030/ 0 - ALTRE RITENUTE AL PERSONALE PER CONTO TERZI	RS CP T	24.000,00 24.000,00		9.387,31 9.387,31		9.387,31 9.387,31	-14.612,69
4000003 - Capitolo 40031/ 0 - RITENUTE ERARIALI LAVORO AUTONOMO - IRPEF	RS CP T	100.000,00 100.000,00		24.001,30 24.001,30		24.001,30 24.001,30	-75.998,70
4000003 - Capitolo 40032/ 0 - RITENUTE ERARIALI SU CONTRIBUTI ENTI 4% IRPEF	RS CP T	15.000,00 15.000,00		484,16 484,16		484,16 484,16	-14.515,84

DESCRIZIONE (con i dati della classificazione: Codice e Numero - Capitolo)	RS CP T	Residui conservati e stanziamenti definitivi di bilancio	N° di riferimento allo svolgimento	Conto del tesoriere	Determinazione dei residui	Impegni	Minori residui o economie
		Residui (A)		Pagamenti	Residui da riportare		
		Competenza (F)		Residui (B)	Residui (C)	Residui (D=B+C)	(E=A-D)
		Totale (M)		Competenza (G)	Competenza (H)	Competenza (I=G+H)	(L= -I)
			Totale (N)	Res. al 31/12 (O=C+H)	Imp. al 31/12 (P=D+I)		
Totale Capitolo Conto Terzi 03	RS CP T						
		139.000,00 139.000,00		33.872,77 33.872,77		33.872,77 33.872,77	-105.127,23
Capitolo Conto Terzi 04 - RESTITUZIONE DI DEPOSITI CAUZIONALI							
4000004 - Capitolo 40040/ 0 - RESTITUZIONE DI DEPOSITI CAUZIONALI E CONTRATTUALI	RS CP T	58.384,62 50.000,00 108.384,62		3.406,00 1.158,84 4.564,84	54.978,62 750,00 55.728,62	58.384,62 1.908,84 60.293,46	-48.091,16
Totale Capitolo Conto Terzi 04	RS CP T	58.384,62 50.000,00 108.384,62		3.406,00 1.158,84 4.564,84	54.978,62 750,00 55.728,62	58.384,62 1.908,84 60.293,46	-48.091,16
Capitolo Conto Terzi 05 - SPESE PER SERVIZI PER CONTO DI TERZI							
4000005 - Capitolo 40051/ 0 - IVA A CREDITO SU FATTURE FORNITORI	RS CP T	2.863,00 2.863,00		2.863,00 2.863,00		2.863,00 2.863,00	
4000005 - Capitolo 40052/ 0 - SERVIZI PER CONTO TERZI	RS CP T	70.097,49 150.000,00 220.097,49		22.507,59 9.657,63 32.165,22	43.295,76 2.860,11 46.155,87	65.803,35 12.517,74 78.321,09	-4.294,14 -137.482,26
4000005 - Capitolo 40054/ 0 - VERSAMENTO IVA SPLIT PAYMENT ISTITUZIONALE	RS CP T	700.000,00 700.000,00		267.618,65 267.618,65	65.135,08 65.135,08	332.753,73 332.753,73	-367.246,27
4000005 - Capitolo 40055/ 0 - DESTINAZIONE INCASSI LIBERI AL REINTEGRO INCASSI VINCOLATI AI SENSI DELL'ART.195 DEL TUEL	RS CP T	1.000.000,00 1.000.000,00		1.470.249,82 1.470.249,82		1.470.249,82 1.470.249,82	470.249,82
4000005 - Capitolo 40056/ 0 - UTILIZZO INCASSI VINCOLATI AI SENSI DELL'ART.195 DEL TUEL	RS CP T	1.000.000,00 1.000.000,00		1.470.249,82 1.470.249,82		1.470.249,82 1.470.249,82	470.249,82
Totale Capitolo Conto Terzi 05	RS CP T	72.960,49 2.850.000,00 2.922.960,49		25.370,59 3.217.775,92 3.243.146,51	43.295,76 67.995,19 111.290,95	68.666,35 3.285.771,11 3.354.437,46	-4.294,14 435.771,11

DESCRIZIONE (con i dati della classificazione: Codice e Numero - Capitolo)	RS CP T	Residui conservati e stanziamenti definitivi di bilancio	N° di riferimento allo svolgimento	Conto del tesoriere	Determinazione dei residui	Impegni	Minori residui o economie
		Residui (A)		Pagamenti	Residui da riportare		
				Competenza (F)	Residui (B)	Residui (C)	Residui (D=B+C)
					Totale (M)	Competenza (G)	Competenza (H)
				Totale (N)	Res. al 31/12 (O=C+H)	Imp. al 31/12 (P=D+I)	
Capitolo Conto Terzi 06 - ANTICIPAZIONE DI FONDI PER IL SERVIZIO ECONOMATO							
4000006 - Capitolo 40060/ 0 - RIMBORSO ANTICIPAZIONI SERVIZIO ECONOMATO	RS						
	CP	15.600,00		10.329,14		10.329,14	-5.270,86
	T	15.600,00		10.329,14		10.329,14	
Totale Capitolo Conto Terzi 06	RS						
	CP	15.600,00		10.329,14		10.329,14	-5.270,86
	T	15.600,00		10.329,14		10.329,14	
Capitolo Conto Terzi 07 - RESTITUZIONE DI DEPOSITI PER SPESE CONTRATTUALI							
4000007 - Capitolo 40070/ 0 - COSTITUZIONE DEPOSITI CAUZIONALI E CONTRATTUALI	RS						
	CP	3.000,00					-3.000,00
	T	3.000,00					
Totale Capitolo Conto Terzi 07	RS						
	CP	3.000,00					-3.000,00
	T	3.000,00					
<b>TOTALE TITOLO IV</b>	RS	131.345,12		28.776,59	98.274,38	127.050,97	-4.294,15
	CP	3.607.600,00		3.650.750,25	71.465,95	3.722.216,20	114.616,20
	T	3.738.945,12		3.679.526,84	169.740,33	3.849.267,17	

DESCRIZIONE (con i dati della classificazione: Codice e Numero - Capitolo)	RS	Residui conservati e stanziamenti definitivi di bilancio	N° di riferimento allo svolgimento	Conto del tesoriere	Determinazione dei residui	Impegni	Minori residui o economie	
				Pagamenti	Residui da riportare			
				Residui (A)	Residui (B)	Residui (C)	Residui (D=B+C)	(E=A-D)
				Competenza (F)	Competenza (G)	Competenza (H)	Competenza (I=G+H)	(L= -I)
				Totale (M)	Totale (N)	Res. al 31/12 (O=C+H)	Imp. al 31/12 (P=D+I)	
<b>RIEPILOGO GENERALE DELLE SPESE</b>								
Titolo I - SPESE CORRENTI	RS	4.502.255,63		3.274.384,12	1.008.300,83	4.282.684,95	-219.570,68	
	CP	12.401.440,02		7.480.240,70	3.122.594,10	10.602.834,80	-1.798.605,22	
	T	16.903.695,65		10.754.624,82	4.130.894,93	14.885.519,75		
Titolo II - SPESE IN CONTO CAPITALE	RS	1.559.993,21		646.883,04	183.734,03	830.617,07	-729.376,14	
	CP	1.583.212,90		112.136,94	91.103,61	203.240,55	-1.379.972,35	
	T	3.143.206,11		759.019,98	274.837,64	1.033.857,62		
Titolo III - SPESE PER RIMBORSO DI PRESTITI	RS							
	CP	1.820.834,00		820.794,21		820.794,21	-1.000.039,79	
	T	1.820.834,00		820.794,21		820.794,21		
Titolo IV - SPESE PER SERVIZI PER CONTO DI TERZI	RS	131.345,12		28.776,59	98.274,38	127.050,97	-4.294,15	
	CP	3.607.600,00		3.650.750,25	71.465,95	3.722.216,20	114.616,20	
	T	3.738.945,12		3.679.526,84	169.740,33	3.849.267,17		
TOTALE GENERALE		RS	6.193.593,96	3.950.043,75	1.290.309,24	5.240.352,99	-953.240,97	
	CP	19.413.086,92	12.063.922,10	12.063.922,10	3.285.163,66	15.349.085,76	-4.064.001,16	
	T	25.606.680,88	16.013.965,85	16.013.965,85	4.575.472,90	20.589.438,75		
DISAVANZO DI AMMINISTRAZIONE			19.639,00					
<b>TOTALE GENERALE DELLA SPESA</b>		RS	6.193.593,96	3.950.043,75	1.290.309,24	5.240.352,99	-953.240,97	
	CP	19.432.725,92	12.063.922,10	12.063.922,10	3.285.163,66	15.349.085,76	-4.064.001,16	
	T	25.626.319,88	16.013.965,85	16.013.965,85	4.575.472,90	20.589.438,75		

Il Segretario

MARINATO DOTT.SSA MARINA

Il Rappresentate Legale

VENCHIARUTTI DOTT. RICCARDO

Il Responsabile del Servizio Finanziario

DELLEDONNE RAG. RAFFAELLA



# COMUNE DI ISEO

Prov. (BS)

## RIEPILOGO GENERALE DI CLASSIFICAZIONE DELLE SPESE - Anno 2015

### Assestato PER SPESE CORRENTI

Interventi correnti Funzioni e Servizi	Personale	Acquisto di beni di consumo e/o di materie prime	Prestazioni di servizi	Utilizzo di beni di terzi	Trasferimenti	Interessi passivi e oneri finanziari diversi	Imposte e tasse	Oneri straordinari della gestione corrente	Ammortamenti di esercizio	Fondo svalutazione crediti	Fondo di riserva	TOTALE
1	2	3	4	5	6	7	8	9	10	11	12	13
<b>1) Funzioni generali di amministrazione, di gestione e di controllo</b>												
1.1) Organi istituzionali, partecipazione e decentramento		3.532,00	12.900,00		35.000,00		300,00					51.732,00
1.2) Segreteria generale, personale e organizzazione	259.777,44	14.750,64	117.949,61		5.405,00		17.400,00					415.282,69
1.3) Gestione economica, finanziaria, programmazione, provveditorato e controllo di gestione	220.010,00		3.800,00				14.862,00					238.672,00
1.4) Gestione delle entrate tributarie e servizi fiscali	3.000,00		161.771,60		10.000,00							174.771,60
1.5) Gestione dei beni demaniali e patrimoniali		9.000,00	178.866,64	44.000,00	8.950,00	75.280,00	6.500,00					322.596,64
1.6) Ufficio tecnico	162.706,63	8.350,00	14.627,43				8.384,00					194.068,06
1.7) Anagrafe, stato civile, elettorale, leva e servizio statistico	116.333,00	5.500,00	1.590,00				7.966,00					131.389,00
1.8) Altri servizi generali	184.189,61		423.909,62				406.935,05	1.239,70		514.285,00	48.131,00	1.578.689,98
<b>Totale funzione 1</b>	<b>946.016,68</b>	<b>41.132,64</b>	<b>915.414,90</b>	<b>44.000,00</b>	<b>59.355,00</b>	<b>75.280,00</b>	<b>462.347,05</b>	<b>1.239,70</b>		<b>514.285,00</b>	<b>48.131,00</b>	<b>3.107.201,97</b>
<b>2) Funzioni relative alla giustizia</b>												
2.1) Uffici giudiziari						25.365,00						25.365,00
2.2) Casa circondariale e altri servizi												
<b>Totale funzione 2</b>						<b>25.365,00</b>						<b>25.365,00</b>
<b>3) Funzioni di polizia locale</b>												
3.1) Polizia municipale	291.272,00	15.988,20	156.165,57	13.177,44			16.692,00					493.295,21
3.2) Polizia commerciale	31.809,00	1.000,00	3.484,00		9.000,00		2.170,00					47.463,00
3.3) Polizia amministrativa												
<b>Totale funzione 3</b>	<b>323.081,00</b>	<b>16.988,20</b>	<b>159.649,57</b>	<b>13.177,44</b>	<b>9.000,00</b>		<b>18.862,00</b>					<b>540.758,21</b>

# COMUNE DI ISEO

Prov. (BS)

## RIEPILOGO GENERALE DI CLASSIFICAZIONE DELLE SPESE - Anno 2015

### Assestato PER SPESE CORRENTI (segue)

Interventi correnti  Funzioni e Servizi	Personale	Acquisto di beni di consumo e/o di materie prime	Prestazioni di servizi	Utilizzo di beni di terzi	Trasferimenti	Interessi passivi e oneri finanziari diversi	Imposte e tasse	Oneri straordinari della gestione corrente	Ammortamenti di esercizio	Fondo svalutazione crediti	Fondo di riserva	TOTALE
	2	3	4	5	6	7	8	9	10	11	12	13
<b>4) Funzioni di istruzione pubblica</b>												
4.1) Scuola materna	89.779,92	2.500,00	63.300,00			13.770,00	6.177,00					175.526,92
4.2) Istruzione elementare		800,00	119.600,00		17.200,00	51.770,00						189.370,00
4.3) Istruzione media		1.500,00	50.100,00			8.380,00						59.980,00
4.4) Istruzione secondaria superiore					120.417,00	5.900,00						126.317,00
4.5) Assistenza scolastica, trasporto, refezione e altri servizi	56.362,00	39.707,91	385.700,00		254.818,00	450,00	4.550,00					741.587,91
<b>Totale funzione 4</b>	<b>146.141,92</b>	<b>44.507,91</b>	<b>618.700,00</b>		<b>392.435,00</b>	<b>80.270,00</b>	<b>10.727,00</b>					<b>1.292.781,83</b>
<b>5) Funzioni relative alla cultura ed ai beni culturali</b>												
5.1) Biblioteche, musei e pinacoteche	31.457,00	3.650,00	33.548,00		9.300,00		2.168,00					80.123,00
5.2) Teatri, attività culturali e servizi diversi nel settore culturale			22.500,00		40.000,00							62.500,00
<b>Totale funzione 5</b>	<b>31.457,00</b>	<b>3.650,00</b>	<b>56.048,00</b>		<b>49.300,00</b>		<b>2.168,00</b>					<b>142.623,00</b>
<b>6) Funzioni nel settore sportivo e ricreativo</b>												
6.1) Piscine comunali												
6.2) Stadio comunale, palazzo dello sport ed altri impianti		2.000,00	78.000,00		93.200,00	600,00						173.800,00
6.3) manifestazioni diverse nel settore sportivo e ricreativo		1.000,00	2.500,00		26.500,00							30.000,00
<b>Totale funzione 6</b>		<b>3.000,00</b>	<b>80.500,00</b>		<b>119.700,00</b>	<b>600,00</b>						<b>203.800,00</b>
<b>7) Funzioni nel campo turistico</b>												
7.1) Servizi turistici						10.100,00						10.100,00
7.2) Manifestazioni turistiche			123.630,00		22.820,00							146.450,00
<b>Totale funzione 7</b>			<b>123.630,00</b>		<b>22.820,00</b>	<b>10.100,00</b>						<b>156.550,00</b>





# COMUNE DI ISEO

Prov. (BS)

## RIEPILOGO GENERALE DI CLASSIFICAZIONE DELLE SPESE - Anno 2015

### Assestato PER SPESE CORRENTI (segue)

Interventi correnti Funzioni e Servizi	Personale	Acquisto di beni di consumo e/o di materie prime	Prestazioni di servizi	Utilizzo di beni di terzi	Trasferimenti	Interessi passivi e oneri finanziari diversi	Imposte e tasse	Oneri straordinari della gestione corrente	Ammortamenti di esercizio	Fondo svalutazione crediti	Fondo di riserva	TOTALE
1	2	3	4	5	6	7	8	9	10	11	12	13
10.4) Assistenza, beneficenza pubblica e servizi diversi alla persona	132.524,00	10.600,00	476.942,80		1.339.783,00		3.601,00					1.963.450,80
10.5) Servizio, necroscopico e cimiteriale			11.304,00									11.304,00
<b>Totale funzione 10</b>	132.524,00	10.600,00	619.333,80		1.339.783,00		3.601,00					2.105.841,80
<b>11) Funzioni nel campo dello sviluppo economico</b>												
11.1) Affissioni e pubblicità												
11.2) Fiere, mercati e servizi connessi												
11.3) Mattatoio e servizi connessi												
11.4) Servizi relativi all'industria												
11.5) Servizi relativi al commercio												
11.6) Servizi relativi all'artigianato												
11.7) Servizi relativi all'agricoltura												
<b>Totale funzione 11</b>												
<b>12) Funzioni relative a servizi produttivi</b>												
12.1) Distribuzione gas												
12.2) Centrale del latte												
12.3) Distribuzione energia elettrica												
12.4) Teleriscaldamento												
12.5) Farmacie	145.725,21	1.362.670,00	46.820,00	36.600,00	50,00		18.661,00					1.610.526,21
12.6) Altri servizi produttivi												
<b>Totale funzione 12</b>	145.725,21	1.362.670,00	46.820,00	36.600,00	50,00		18.661,00					1.610.526,21
<b>TOTALE TITOLO 1</b>	1.921.321,81	1.491.798,75	5.181.117,27	93.777,44	2.246.936,00	345.415,00	529.318,05	29.339,70		514.285,00	48.131,00	12.401.440,02



# COMUNE DI ISEO

Prov. (BS)

## RIEPILOGO GENERALE DI CLASSIFICAZIONE DELLE SPESE - Anno 2015

### Assestato PER SPESE IN CONTO CAPITALE (segue)

Interventi per investimenti Funzioni e Servizi	Acquisizione di beni immobili	Espropri e servitù onerose	Acquisto di beni specifici per realizzazioni in economia	Utilizzo di beni di terzi per realizzazioni in economia	Acquisizione di beni mobili, macchine e attrezzature tecnico-scientifiche	Incarichi professionali esterni	Trasferimenti di capitale	Partecipazioni azionarie	Conferimenti di capitale	Concessioni di crediti e anticipazioni	TOTALE
1	2	3	4	5	6	7	8	9	10	11	12
<b>4) Funzioni di istruzione pubblica</b> 4.1) Scuola materna 4.2) Istruzione elementare 4.3) Istruzione media 4.4) Istruzione secondaria superiore 4.5) Assistenza scolastica, trasporto, refezione e altri servizi <b>Totale funzione 4</b>					10.000,00						10.000,00
<b>5) Funzioni relative alla cultura ed ai beni culturali</b> 5.1) Biblioteche, musei e pinacoteche 5.2) Teatri, attività culturali e servizi diversi nel settore culturale <b>Totale funzione 5</b>	189.315,00										189.315,00
<b>6) Funzioni nel settore sportivo e ricreativo</b> 6.1) Piscine comunali 6.2) Stadio comunale, palazzo dello sport ed altri impianti 6.3) manifestazioni diverse nel settore sportivo e ricreativo <b>Totale funzione 6</b>											
<b>7) Funzioni nel campo turistico</b> 7.1) Servizi turistici 7.2) Manifestazioni turistiche <b>Totale funzione 7</b>											

# COMUNE DI ISEO

Prov. (BS)

## RIEPILOGO GENERALE DI CLASSIFICAZIONE DELLE SPESE - Anno 2015

### Assestato PER SPESE IN CONTO CAPITALE (segue)

Interventi per investimenti  Funzioni e Servizi	Acquisizione di beni immobili	Espropri e servitù onerose	Acquisto di beni specifici per realizzazioni in economia	Utilizzo di beni di terzi per realizzazioni in economia	Acquisizione di beni mobili, macchine e attrezzature tecnico-scientifiche	Incarichi professionali esterni	Trasferimenti di capitale	Partecipazioni azionarie	Conferimenti di capitale	Concessioni di crediti e anticipazioni	TOTALE
1	2	3	4	5	6	7	8	9	10	11	12
<b>8) Funzioni nel campo dell'viabilità e dei trasporti</b> 8.1) Viabilità, circolazione stradale e servizi connessi 8.2) Illuminazione pubblica e servizi connessi 8.3) Trasporti pubblici locali e servizi connessi <b>Totale funzione 8</b>	286.087,90     286.087,90										286.087,90     286.087,90
<b>9) Funzioni riguardanti la gestione del territorio e dell'ambiente</b> 9.1) Urbanistica e gestione del territorio 9.2) Edilizia residenziale pubblica, locale e piani di edilizia economica-popolare 9.3) Servizi di protezione civile 9.4) Servizio idrico integrato 9.5) Servizio smaltimento rifiuti 9.6) Parchi e servizi per la tutela ambientale del verde, altri servizi relativi al territorio ed all'ambiente <b>Totale funzione 9</b>	175.000,00     330.000,00   505.000,00					9.563,00     9.563,00	5.000,00     5.000,00				189.563,00     330.000,00   519.563,00
<b>10) Funzioni nel settore sociale</b> 10.1) Asili nido, servizi per l'infanzia e per i minori 10.2) Servizi di prevenzione e riabilitazione 10.3) Servizi residenziali e di ricovero per anziani											

# COMUNE DI ISEO

Prov. (BS)

## RIEPILOGO GENERALE DI CLASSIFICAZIONE DELLE SPESE - Anno 2015

### Assestato PER SPESE IN CONTO CAPITALE (segue)

Interventi per investimenti Funzioni e Servizi	Acquisizione di beni immobili	Espropri e servitù onerose	Acquisto di beni specifici per realizzazioni in economia	Utilizzo di beni di terzi per realizzazioni in economia	Acquisizione di beni mobili, macchine e attrezzature tecnico-scientifiche	Incarichi professionali esterni	Trasferimenti di capitale	Partecipazioni azionarie	Conferimenti di capitale	Concessioni di crediti e anticipazioni	TOTALE
1	2	3	4	5	6	7	8	9	10	11	12
10.4) Assistenza, beneficenza pubblica e servizi diversi alla persona 10.5) Servizio, necroscopico e cimiteriale	50.000,00						120.000,00				170.000,00
<b>Totale funzione 10</b>	50.000,00						120.000,00				170.000,00
<b>11) Funzioni nel campo dello sviluppo economico</b>											
11.1) Affissioni e pubblicità 11.2) Fiere, mercati e servizi connessi 11.3) Mattatoio e servizi connessi 11.4) Servizi relativi all'industria 11.5) Servizi relativi al commercio 11.6) Servizi relativi all'artigianato 11.7) Servizi relativi all'agricoltura											
<b>Totale funzione 11</b>											
<b>12) Funzioni relative a servizi produttivi</b>											
12.1) Distribuzione gas 12.2) Centrale del latte 12.3) Distribuzione energia elettrica 12.4) Teleriscaldamento 12.5) Farmacie 12.6) Altri servizi produttivi											
<b>Totale funzione 12</b>											
<b>TOTALE TITOLO 2</b>	1.428.649,90				20.000,00	9.563,00	125.000,00				1.583.212,90

# COMUNE DI ISEO

Prov. (BS)

## RIEPILOGO GENERALE DI CLASSIFICAZIONE DELLE SPESE - Anno 2015

### Assestato PER SPESE PER RIMBORSO PRESTITI

Interventi per rimborso di prestiti Funzioni e Servizi	Rimborso per anticipazioni di cassa	Rimborso di finanziamenti a breve termine	Rimborso di quota capitale di mutui e prestiti	Rimborso di prestiti obbligazionari	Rimborso di quota capitale di debiti pluriennali	TOTALE
1	2	3	4	5	6	7
<b>1) Funzioni generali di amministrazione, di gestione e di controllo</b> 1.3) gestione economica, finanziaria, programmazione, provveditorato e controllo di gestione <b>Totale</b>	1.000.000,00		820.834,00			1.820.834,00
	1.000.000,00		820.834,00			1.820.834,00

# COMUNE DI ISEO

Prov. (BS)

## RIEPILOGO GENERALE DI CLASSIFICAZIONE DELLE SPESE - Anno 2015

### Impegni PER SPESE CORRENTI

Interventi correnti Funzioni e Servizi	Personale	Acquisto di beni di consumo e/o di materie prime	Prestazioni di servizi	Utilizzo di beni di terzi	Trasferimenti	Interessi passivi e oneri finanziari diversi	Imposte e tasse	Oneri straordinari della gestione corrente	Ammortamenti di esercizio	Fondo svalutazione crediti	Fondo di riserva	TOTALE
1	2	3	4	5	6	7	8	9	10	11	12	13
<b>1) Funzioni generali di amministrazione, di gestione e di controllo</b>												
1.1) Organi istituzionali, partecipazione e decentramento		534,95	12.141,02		35.000,00		107,19					47.783,16
1.2) Segreteria generale, personale e organizzazione	251.245,16	14.556,25	97.198,48		5.327,46		15.693,07					384.020,42
1.3) Gestione economica, finanziaria, programmazione, provveditorato e controllo di gestione	206.211,53		3.490,77				13.644,79					223.347,09
1.4) Gestione delle entrate tributarie e servizi fiscali			67.283,74		3.515,22							70.798,96
1.5) Gestione dei beni demaniali e patrimoniali		8.923,04	175.106,48	43.862,00	8.492,59	75.249,80	6.487,04					318.120,95
1.6) Ufficio tecnico	143.865,45	8.330,98	14.491,88				7.728,84					174.417,15
1.7) Anagrafe, stato civile, elettorale, leva e servizio statistico	115.633,47	4.782,10	176,33				7.731,98					128.323,88
1.8) Altri servizi generali	9.917,63		408.373,56				272.544,69	586,88				691.422,76
<b>Totale funzione 1</b>	<b>726.873,24</b>	<b>37.127,32</b>	<b>778.262,26</b>	<b>43.862,00</b>	<b>52.335,27</b>	<b>75.249,80</b>	<b>323.937,60</b>	<b>586,88</b>				<b>2.038.234,37</b>
<b>2) Funzioni relative alla giustizia</b>												
2.1) Uffici giudiziari						25.363,40						25.363,40
2.2) Casa circondariale e altri servizi												
<b>Totale funzione 2</b>						<b>25.363,40</b>						<b>25.363,40</b>
<b>3) Funzioni di polizia locale</b>												
3.1) Polizia municipale	281.142,04	12.584,02	144.285,10	13.117,44			15.963,84					467.092,44
3.2) Polizia commerciale	31.692,41		3.482,54		9.000,00		2.120,04					46.294,99
3.3) Polizia amministrativa												
<b>Totale funzione 3</b>	<b>312.834,45</b>	<b>12.584,02</b>	<b>147.767,64</b>	<b>13.117,44</b>	<b>9.000,00</b>		<b>18.083,88</b>					<b>513.387,43</b>

# COMUNE DI ISEO

Prov. (BS)

## RIEPILOGO GENERALE DI CLASSIFICAZIONE DELLE SPESE - Anno 2015

### Impegni PER SPESE CORRENTI (segue)

Interventi correnti  Funzioni e Servizi	Personale	Acquisto di beni di consumo e/o di materie prime	Prestazioni di servizi	Utilizzo di beni di terzi	Trasferimenti	Interessi passivi e oneri finanziari diversi	Imposte e tasse	Oneri straordinari della gestione corrente	Ammortamenti di esercizio	Fondo svalutazione crediti	Fondo di riserva	TOTALE
	2	3	4	5	6	7	8	9	10	11	12	13
<b>4) Funzioni di istruzione pubblica</b>												
4.1) Scuola materna	88.936,58	2.410,00	60.737,10			13.632,55	5.979,67					171.695,90
4.2) Istruzione elementare		696,96	118.470,09		16.691,33	51.763,10						187.621,48
4.3) Istruzione media		1.474,34	48.762,97			8.374,70						58.612,01
4.4) Istruzione secondaria superiore					120.416,59	5.866,66						126.283,25
4.5) Assistenza scolastica, trasporto, refezione e altri servizi	56.067,14	39.122,86	374.721,20		238.741,73	300,58	4.475,63					713.429,14
<b>Totale funzione 4</b>	<b>145.003,72</b>	<b>43.704,16</b>	<b>602.691,36</b>		<b>375.849,65</b>	<b>79.937,59</b>	<b>10.455,30</b>					<b>1.257.641,78</b>
<b>5) Funzioni relative alla cultura ed ai beni culturali</b>												
5.1) Biblioteche, musei e pinacoteche	31.319,75	2.825,97	27.049,17		9.202,00		2.094,95					72.491,84
5.2) Teatri, attività culturali e servizi diversi nel settore culturale			22.499,95		40.000,00							62.499,95
<b>Totale funzione 5</b>	<b>31.319,75</b>	<b>2.825,97</b>	<b>49.549,12</b>		<b>49.202,00</b>		<b>2.094,95</b>					<b>134.991,79</b>
<b>6) Funzioni nel settore sportivo e ricreativo</b>												
6.1) Piscine comunali												
6.2) Stadio comunale, palazzo dello sport ed altri impianti		2.000,00	77.846,13		90.197,43	581,76						170.625,32
6.3) manifestazioni diverse nel settore sportivo e ricreativo		1.000,00			26.000,00							27.000,00
<b>Totale funzione 6</b>		<b>3.000,00</b>	<b>77.846,13</b>		<b>116.197,43</b>	<b>581,76</b>						<b>197.625,32</b>
<b>7) Funzioni nel campo turistico</b>												
7.1) Servizi turistici						10.014,63						10.014,63
7.2) Manifestazioni turistiche			118.853,39		22.520,13							141.373,52
<b>Totale funzione 7</b>			<b>118.853,39</b>		<b>22.520,13</b>	<b>10.014,63</b>						<b>151.388,15</b>





# COMUNE DI ISEO

Prov. (BS)

## RIEPILOGO GENERALE DI CLASSIFICAZIONE DELLE SPESE - Anno 2015

### Impegni PER SPESE CORRENTI (segue)

Interventi correnti Funzioni e Servizi	Personale	Acquisto di beni di consumo e/o di materie prime	Prestazioni di servizi	Utilizzo di beni di terzi	Trasferimenti	Interessi passivi e oneri finanziari diversi	Imposte e tasse	Oneri straordinari della gestione corrente	Ammortamenti di esercizio	Fondo svalutazione crediti	Fondo di riserva	TOTALE
1	2	3	4	5	6	7	8	9	10	11	12	13
10.4) Assistenza, beneficenza pubblica e servizi diversi alla persona	122.353,40	8.528,92	373.133,91		962.977,91		3.209,98					1.470.204,12
10.5) Servizio, necroscopico e cimiteriale			4.664,36									4.664,36
<b>Totale funzione 10</b>	122.353,40	8.528,92	504.851,91		962.977,91		3.209,98					1.601.922,12
<b>11) Funzioni nel campo dello sviluppo economico</b>												
11.1) Affissioni e pubblicità												
11.2) Fiere, mercati e servizi connessi												
11.3) Mattatoio e servizi connessi												
11.4) Servizi relativi all'industria												
11.5) Servizi relativi al commercio												
11.6) Servizi relativi all'artigianato												
11.7) Servizi relativi all'agricoltura												
<b>Totale funzione 11</b>												
<b>12) Funzioni relative a servizi produttivi</b>												
12.1) Distribuzione gas												
12.2) Centrale del latte												
12.3) Distribuzione energia elettrica												
12.4) Teleriscaldamento												
12.5) Farmacie	142.038,11	1.317.543,82	46.030,43	36.600,00			16.388,12					1.558.600,48
12.6) Altri servizi produttivi												
<b>Totale funzione 12</b>	142.038,11	1.317.543,82	46.030,43	36.600,00			16.388,12					1.558.600,48
<b>TOTALE TITOLO 1</b>	1.666.710,47	1.432.072,99	4.846.768,65	93.579,44	1.804.278,27	344.668,53	386.088,62	28.667,83				10.602.834,80



# COMUNE DI ISEO

Prov. (BS)

## RIEPILOGO GENERALE DI CLASSIFICAZIONE DELLE SPESE - Anno 2015

### Impegni PER SPESE IN CONTO CAPITALE (segue)

Interventi per investimenti Funzioni e Servizi	Acquisizione di beni immobili	Espropri e servitù onerose	Acquisto di beni specifici per realizzazioni in economia	Utilizzo di beni di terzi per realizzazioni in economia	Acquisizione di beni mobili, macchine e attrezzature tecnico-scientifiche	Incarichi professionali esterni	Trasferimenti di capitale	Partecipazioni azionarie	Conferimenti di capitale	Concessioni di crediti e anticipazioni	TOTALE
1	2	3	4	5	6	7	8	9	10	11	12
<b>4) Funzioni di istruzione pubblica</b> 4.1) Scuola materna 4.2) Istruzione elementare 4.3) Istruzione media 4.4) Istruzione secondaria superiore 4.5) Assistenza scolastica, trasporto, refezione e altri servizi <b>Totale funzione 4</b>					7.027,20						7.027,20
<b>5) Funzioni relative alla cultura ed ai beni culturali</b> 5.1) Biblioteche, musei e pinacoteche 5.2) Teatri, attività culturali e servizi diversi nel settore culturale <b>Totale funzione 5</b>	225,00										225,00
<b>6) Funzioni nel settore sportivo e ricreativo</b> 6.1) Piscine comunali 6.2) Stadio comunale, palazzo dello sport ed altri impianti 6.3) manifestazioni diverse nel settore sportivo e ricreativo <b>Totale funzione 6</b>											
<b>7) Funzioni nel campo turistico</b> 7.1) Servizi turistici 7.2) Manifestazioni turistiche <b>Totale funzione 7</b>											

# COMUNE DI ISEO

Prov. (BS)

## RIEPILOGO GENERALE DI CLASSIFICAZIONE DELLE SPESE - Anno 2015

### Impegni PER SPESE IN CONTO CAPITALE (segue)

Interventi per investimenti  Funzioni e Servizi	Acquisizione di beni immobili	Espropri e servitù onerose	Acquisto di beni specifici per realizzazioni in economia	Utilizzo di beni di terzi per realizzazioni in economia	Acquisizione di beni mobili, macchine e attrezzature tecnico-scientifiche	Incarichi professionali esterni	Trasferimenti di capitale	Partecipazioni azionarie	Conferimenti di capitale	Concessioni di crediti e anticipazioni	TOTALE
1	2	3	4	5	6	7	8	9	10	11	12
<b>8) Funzioni nel campo dell'viabilità e dei trasporti</b> 8.1) Viabilità, circolazione stradale e servizi connessi 8.2) Illuminazione pubblica e servizi connessi 8.3) Trasporti pubblici locali e servizi connessi <b>Totale funzione 8</b>											
<b>9) Funzioni riguardanti la gestione del territorio e dell'ambiente</b> 9.1) Urbanistica e gestione del territorio 9.2) Edilizia residenziale pubblica, locale e piani di edilizia economica-popolare 9.3) Servizi di protezione civile 9.4) Servizio idrico integrato 9.5) Servizio smaltimento rifiuti 9.6) Parchi e servizi per la tutela ambientale del verde, altri servizi relativi al territorio ed all'ambiente <b>Totale funzione 9</b>											
<b>10) Funzioni nel settore sociale</b> 10.1) Asili nido, servizi per l'infanzia e per i minori 10.2) Servizi di prevenzione e riabilitazione 10.3) Servizi residenziali e di ricovero per anziani											
						3.678,00	5.000,00				8.678,00
	6.325,00										6.325,00
	6.325,00					3.678,00	5.000,00				15.003,00

# COMUNE DI ISEO

Prov. (BS)

## RIEPILOGO GENERALE DI CLASSIFICAZIONE DELLE SPESE - Anno 2015

### Impegni PER SPESE IN CONTO CAPITALE (segue)

Interventi per investimenti Funzioni e Servizi	Acquisizione di beni immobili	Espropri e servitù onerose	Acquisto di beni specifici per realizzazioni in economia	Utilizzo di beni di terzi per realizzazioni in economia	Acquisizione di beni mobili, macchine e attrezzature tecnico-scientifiche	Incarichi professionali esterni	Trasferimenti di capitale	Partecipazioni azionarie	Conferimenti di capitale	Concessioni di crediti e anticipazioni	TOTALE
1	2	3	4	5	6	7	8	9	10	11	12
10.4) Assistenza, beneficenza pubblica e servizi diversi alla persona 10.5) Servizio, necroscopico e cimiteriale	50.000,00						120.000,00				170.000,00
<b>Totale funzione 10</b>	50.000,00						120.000,00				170.000,00
<b>11) Funzioni nel campo dello sviluppo economico</b>											
11.1) Affissioni e pubblicità 11.2) Fiere, mercati e servizi connessi 11.3) Mattatoio e servizi connessi 11.4) Servizi relativi all'industria 11.5) Servizi relativi al commercio 11.6) Servizi relativi all'artigianato 11.7) Servizi relativi all'agricoltura											
<b>Totale funzione 11</b>											
<b>12) Funzioni relative a servizi produttivi</b>											
12.1) Distribuzione gas 12.2) Centrale del latte 12.3) Distribuzione energia elettrica 12.4) Teleriscaldamento 12.5) Farmacie 12.6) Altri servizi produttivi											
<b>Totale funzione 12</b>											
<b>TOTALE TITOLO 2</b>	67.535,35				7.027,20	3.678,00	125.000,00				203.240,55

# COMUNE DI ISEO

Prov. (BS)

## RIEPILOGO GENERALE DI CLASSIFICAZIONE DELLE SPESE - Anno 2015

### Impegni PER SPESE PER RIMBORSO PRESTITI

Interventi per rimborso di prestiti Funzioni e Servizi	Rimborso per anticipazioni di cassa	Rimborso di finanziamenti a breve termine	Rimborso di quota capitale di mutui e prestiti	Rimborso di prestiti obbligazionari	Rimborso di quota capitale di debiti pluriennali	TOTALE
1	2	3	4	5	6	7
<b>1) Funzioni generali di amministrazione, di gestione e di controllo</b> 1.3) gestione economica, finanziaria, programmazione, provveditorato e controllo di gestione <b>Totale</b>			820.794,21			820.794,21
			820.794,21			820.794,21

PROSPETTO DI CONCILIAZIONE (ENTRATE)

	ACCERTAMENTI FINANZIARI DI COMPETENZA	RISCONTI PASSIVI		RATEI ATTIVI		ALTRE RETTIFICHE DEL RISULTATO	AL CONTO ECONOMICO			NOTE	AL CONTO DEL PATRIMONIO			
		INIZIALI (+)	FINALI (-)	INIZIALI (+)	FINALI (-)		RIF. C.E.	1E+2E+3E+4E+5E+6E			RIF. C.P. ATTIVO		RIF. C.P. PASSIVO	
								(7E)						
	(1E)	(2E)	(3E)	(4E)	(5E)	(6E)								
<b>Titolo I ENTRATE TRIBUTARIE</b>														
1) Imposte (tit. I - cat. 1)	3.345.007,16						A1	3.320.007,16						
2) Tasse (tit. I - cat. 2)	1.991.660,00						A1	1.991.660,00						
3) Tributi speciali (tit I - cat. 3)	13.614,40						A1	13.614,40						
<b>Totale entrate tributarie</b>	<b>5.350.281,56</b>											CI	-4E+E5	D II +3E-2E
<b>Titolo II - ENTRATE DA TRASFERIMENTI</b>														
1) da Stato (tit. II cat. 1)	78.839,87						A2	78.839,87						
1) da Regione (tit. II cat. 2)	1.056.662,49						A2	1.056.662,49						
1) da regione per funzioni delegate (tit. II cat. 3)							A2							
1) da org. Comunitari e internazionali (tit. II cat. 4)							A2							
1) da altri enti settore pubblico (tit. II cat. 5)	58.186,81						A2	58.186,81						
<b>Totale entrate da trasferimenti</b>	<b>1.193.689,17</b>											CI	-4E+E5	D II +3E-2E
<b>Titolo III - ENTRATE EXTRATRIBUTARIE</b>														
1) Proventi servizi pubblici (tit. III - cat. 1)	3.427.555,27					(nota 1)	A3	3.427.555,27						
1) Proventi gestione patrimoniale (tit. III - cat. 2)	1.242.808,94						A4	1.242.808,94						
1) Proventi finanziari (tit. III - cat. 3)														
- Interessi su depositi, crediti ecc.	5.777,98						D20	5.777,98						
- Interessi su capitale conferito ad aziende speciali e partecipate							C18							
1) Proventi per utili da aziende speciali e partecipate dividendi di società (tit. III - cat. 4)	2.575,66						C17	2.575,66						
1) Proventi diversi (tit. III - cat. 5)	633.848,01						A5	633.848,01						



Totale entrate extratributarie	5.312.565,86				
<b>TOTALE ENTRATE CORRENTI</b>	<b>11.856.536,59</b>				
Titolo IV - ENTRATE PER ALIENAZIONE DI BENI PATRIMONIALI TRASFERIMENTO DI CAPITALI RISCOSSIONE DI CREDITI					
1) Alienazione di beni patrimoniali (tit. IV - cat. 1)	39.605,63				E24 E26
2) Trasferimenti di capitale dello Stato (tit. IV - cat. 2)					
3) Trasferimenti di capitale da regione (tit. IV - cat. 3)	50.000,00				
4) Trasferimenti di capitale da altri enti del settore pubblico (tit. IV - cat. 4)					
5) Trasferimenti di capitale di altri soggetti (tit. IV - cat. 5)	912.247,63				A6
<b>Totale trasferimenti di capitale (2+3+4+5)</b>	<b>962.247,63</b>				
6) Riscossione crediti (tit. IV - cat. 6)					
<b>Totale entrate da alienazioni di beni patrimoniali, trasf. di capitali ecc.</b>	<b>1.001.853,26</b>				
Titolo V - ENTRATE DA ACCENSIONI PRESTITI					
1) Anticipazioni di cassa (tit V-cat. 1)					
2) Finanziamenti a breve termine (tit V-cat. 2)					
3) Assunzioni di mutui e prestiti (tit V-cat. 3)					
4) Emissione prestiti obbligazionari (tit V-cat. 4)					
<b>Totale entrate accensioni prestiti</b>					

	CI	-4E+E5	D II	+3E-2E
nota 2				
nota 2	All	(nota 3)		
			BI	50.000,00
330.000,00			BII	582.247,63
nota 5				
			C IV	1+E
			C1 1	1+E
			CI 2	1+E
			C1 3	1+E

TITOLO VI - SERVIZI PER CONTO DI TERZI	3.722.216,20					BII3E	+ (Nota 6)	
TOTALE GENERALE DELL'ENTRATA	16.580.606,05							
- Insussistenze del passivo		E22	223.864,83	nota 7				
- Sopravvenienze attive		E23	1.602.750,94	nota 8				
- Incrementi di immobilizzazioni per lavori interni (costi capitalizzati)		A7		nota 9	AI 1	+ 7E		
- Variazioni nelle rimanenze di prodotti in corso di lavorazione etc.		A8			BI	+ rim. finali - rim. iniziali		

NOTE

- (1) tra le altre rettifiche del risultato finanziario va considerata l'IVA a debito, compresa negli accertamenti finanziari del titolo II" Entrate extratributarie" per l'attività in regime d'impresa; l'ammontare dell'Iva per fatture da emettere va riportato nel passivo del
- (2) quando viene realizzata una plusvalenza (ad esempio per un provento da alienazione maggiore del valore al netto risultante dal conto del patrimonio), il valore relativo è portato in aumento nel conto economico (E24); quando viene realizzata una
- (3) quando viene alienato un bene il valore risultante del conto del patrimonio va indicato in detrazione
- (4) va indicato il totale dei trasferimenti di capitali da Stato, regioni, province, comuni, aziende speciali, partecipate ed altre
- (5) proventi accertati per concessioni di edificare, per la quota finalizzata a spese correnti (sino al 30% del valore di 1E)
- (6) va indicata la somma rimasta da riscuotere da terzi in conto competenza finanziaria
- (7) trattasi di minori debiti (minori residui passivi del conto del bilancio)
- (8) trattasi di maggiori crediti (maggiori residui attivi del conto del bilancio)
- (9) i costi capitalizzati sono costituiti da quella parte di costi (sostenuti tra le spese "correnti" nel titolo 1°) per la produzione in economia di valori da porre, dal punto di vista economico, a carico di più esercizi, esempi di costi capitalizzati sono costituiti da

# COMUNE DI ISEO

Prov. (BS)

## QUADRO RIASSUNTIVO DELLA GESTIONE DI COMPETENZA - Anno 2015

RISCOSSIONI	(+)	13.448.282,25
PAGAMENTI	(-)	12.063.922,10
DIFFERENZA		1.384.360,15
RESIDUI ATTIVI	(+)	3.132.323,80
Fondo pluriennale vincolato iscritto in entrata	(+)	347.272,42
RESIDUI PASSIVI	(-)	3.285.163,66
Fondo pluriennale vincolato iscritto in spesa	(-)	858.734,35
. di cui parte corrente		323.590,56
. di cui parte capitale		535.143,79
DIFFERENZA		-664.301,79
		AVANZO (+) o DISAVANZO (-) al 31-12-2015
		720.058,36
RISULTATO		
DI		
GESTIONE		
	- Fondi vincolati	
	- Fondi per finanziamento spese in conto capitale	343.553,71
	- Fondi di ammortamento	
	- Fondi non vincolati	376.504,65

**FARMACIA COMUNALE  
CONTO ECONOMICO 2015**

ENTRATE		2015
Proventi vendita medicinali		1.867.851,11
Rimanenze finali 31/12/2015		126.175,85
<b>Totale generale delle Entrate</b>		<b>1.994.026,96</b>
SPESE		
<b>Spese personale</b>		
Personale oneri diretti e riflessi		139.590,16
Trattamento accessorio del personale		17.294,23
IRAP su retribuzioni personale farmacia		10.366,04
<b>Totale spese personale</b>		<b>167.250,43</b>
<b>Spese per collaborazioni</b>		
Incarichi profess.li extra dotazione organica		16.824,00
<b>Totale spese collaborazioni</b>		<b>16.824,00</b>
<b>Spese per acquisti medicinali</b>		
Acquisto medicinali e prodotti OTC		1.296.501,67
<b>Totale acquisti</b>		<b>1.296.501,67</b>
<b>Spese varie di gestione</b>		
spese per stampati cancelleria e varie		21.042,15
spese riscaldamento		
Spese energia elettrica		7.319,31
spese postali e telefoniche		1.186,12
spese fitti locali adibiti a farmacia		36.600,00
spese condominiali		7.283,00
spese per arredamenti e attrezzature		1.220,00
spese pulizie locali farmacia e varie		12.198,00
<b>Tot. spese varie di gestione</b>		<b>86.848,58</b>
<b>Spese generali di amministrazione</b>		
Spese di amministrazione (posta figurativa)		10.000,00
indennità di residenza		0,00
Imposte e tasse		7.085,77
Quota ammortamenti tecnici (posta figurativa 10% di 165.000 dal 2013)		16.500,00
Rimanenze iniziali al 1.1.2015		122.437,32
Iva a debito(per variazione imputazione contabile D.Lgs 118)		45.479,00
<b>Totale spese di amministrazione</b>		<b>201.502,09</b>
<b>Totale generale delle Spese</b>		<b>1.768.926,77</b>
RIEPILOGO		
ENTRATE		1.994.026,96
SPESE		1.768.926,77
<b>UTILE D'ESERCIZIO AL 31/12/2015</b>		<b>225.100,19</b>

<b>UTILE FARMACIA ESERCIZI PRECEDENTI</b>	utile	scostamento su anno precedente	%
anno 2002	202.903,21	202.903,21	
anno 2003	198.119,27	198.119,27 -	4.783,94 -2,36
anno 2004	221.755,63	221.755,63	23.636,36 11,9
anno 2005	231.182,49	231.182,49	9.426,86 4,25
anno 2006	175.684,10	175.684,10 -	55.498,39 -24
anno 2007	223.922,64	223.922,64	48.238,54 27,5
anno 2008	200.156,54	200.156,54 -	23.766,10 -10,6
anno 2009	218.297,46	218.297,46	18.140,92 9,06
anno 2010	221.065,50	221.065,50	2.768,04 1,27
anno 2011	216.346,48	216.346,48 -	4.719,02 -2,13
anno 2012	196.834,81	196.834,81 -	19.511,67 -9,02
anno 2013	227.888,65	227.888,65	31.053,84 15,8
anno 2014	249.962,67	249.962,67	22.074,02 9,69
anno 2015	225.100,19	225.100,19 -	24.862,48 -9,95

**DESTINAZIONE ENTRATE DEI PROVENTI DELLE SANZIONI AMMINISTRATIVE VIOLAZIONI CODICE DELLA STRADA**

	Descrizione		Importo	Capitolo Bilancio
<b>ENTRATE</b>	Proventi Sanzioni Amministrative Codice della Strada - Accertamento		598.838,00	3400
	Fondo Crediti dubbia Esigibilità corrispondente		44.686,64	
	Entrata Netta		554.151,36	
	<b>Destiazione a spesa corrente vincolata</b>	<b>50%</b>	<b>277.075,68</b>	

	Finalità	%	Importo	Capitoli Bilancio
<b>SPESE</b>	Interventi di sostituzione, di ammodernamento, di potenziamento, di messa a norma e di manutenzione della segnaletica delle strade (min. 25%)		33.593,00	12131
		25,36	36.662,00	12130
			70.255,00	
	Attività di controllo e di accertamento delle violazioni in materia di circolazione stradale, anche attraverso l'acquisto di automezzi, mezzi	25,26	70.000,00	11032
			70.000,00	
	Manutenzione delle strade di proprietà dell'ente		33.175,68	12231
		11,97		
	Installazione, ammodernamento, potenziamento, messa a norma e manutenzione delle barriere e sistemazione del manto stradale delle strade di proprietà dell'ente			
	Redazione dei piani urbani del traffico			
	Interventi per la sicurezza stradale a tutela degli utenti deboli (bambini, anziani, disabili, pedoni e ciclisti)			
	corsi didattici finalizzati all'educazione stradale nelle scuole di ogni ordine e grado			
	Forme di previdenza e assistenza complementare			
	Interventi a favore della mobilità ciclistica			
Assunzione di personale stagionale a progetto				
Finanziamento di progetti di potenziamento dei servizi di controllo finalizzati alla sicurezza urbana e alla sicurezza stradale, dei servizi notturni e di prevenzione delle violazioni				11013
	22,66	22.784,00 40.000,00	62.784,00	10814
Acquisto di automezzi, mezzi e attrezzature dei Corpi e dei servizi di polizia municipale destinati al potenziamento dei servizi di controllo finalizzati alla sicurezza urbana e alla sicurezza stradale				11041
		13.117,00 6.488,00 21.257,00		11021
	14,75		40.862,00	11032
<b>TOTALE</b>	<b>100,00</b>	<b>277.076,68</b>	<b>277.076,68</b>	

## DESTINAZIONE ENTRATE DEI PROVENTI PERMESSI DI COSTRUZIONE

		Descrizione	Importo	Capitolo Bilancio
<b>ENTRATE</b>		Proventi derivanti dalle concessioni edilizie	650.895,63	4900
		<b>Destiazione a spesa in conto capitale</b>	<b>49,30</b>	<b>320.895,63</b>
		<b>Destiazione a spesa corrente</b>	<b>50,70</b>	<b>330.000,00</b>
		<b>Totale</b>	<b>100%</b>	<b>650.895,63</b>

		Finalità	Importo	Capitoli Bilancio
<b>SPESE</b>		Spese per manutenzione ordinaria immobili	8.923,04	10520
		Spese di manutenzione ordinaria del patrimonio comunale	42.054,78	10530
		Spese di manutenzione ordinaria uffici	4.000,00	10532
		Spese manutenzione ordinaria scuola infanzia	3.500,00	10533
		Spese manutenzione ordinaria scuola primaria	5.000,00	10534
		Spese manutenzione ordinaria scuola secondaria I grado	1.799,18	10535
		Spese manutenzione ordinaria biblioteca	3.971,40	10537
		Spese manutenzione ordinaria sala civica	2.586,00	10538
		Spese manutenzione ordinaria palestra	9.500,00	10539
		Spese funzionamento palestre	1.022,09	11831
		Spese funzionamento sala civica	1.154,12	11731
		Spese manutenzione ordinaria centro sociale	2.000,00	10541
		Spese immobili comunali	9.390,56	10545
		Spese funzionamento magazzino comunale	5.293,86	10631
		Spese condominiali farmacia	7.283,00	13231
		Spese manutenzione centro elettronico	71.097,38	10835
		Spese manutenzione impianti pubblica illuminazione	13.937,49	12231
	Spese mantenimento e funzionamento parchi e giardini	137.487,10	12830	
	<b>Totale</b>		<b>330.000,00</b>	

CONTO DEL BILANCIO - GESTIONE DELLE ENTRATE ANNO 2015

TITOLO, TIPOLOGIA	DENOMINAZIONE	Residui attivi al 1/1/2015 (RS)		Riscossioni in c/residui (RR)		Riaccertamento residui (R) (3)		Maggiori o minori entrate di competenza =A-CP (5)	Residui attivi da esercizi precedenti (EP=RS-RR+R)	
		Previsioni definitive di competenza (CP)		Riscossioni in c/competenza (RC)		Accertamenti (A) (4)			Residui attivi da esercizio di competenza (EC=A-RC)	
		Previsioni definitive di cassa (CS)		Totale riscossioni (TR=RR+RC)		Maggiori o minori entrate di cassa =TR-CS (5)			Totale residui attivi da riportare (TR=EP+EC)	
	<b>FONDO PLURIENNALE VINCOLATO PER SPESE</b>	CP	42.474,52							
	<b>FONDO PLURIENNALE VINCOLATO PER SPESE IN CONTO CAPITALE (1)</b>	CP	304.797,90							
	<b>UTILIZZO AVANZO DI AMMINISTRAZIONE (2)</b>	CP	0,00							
Titolo 1 Entrate correnti di natura tributaria, contributiva e perequativa										
<b>10101</b>	<b>Tipologia 101 Imposte, tasse e proventi assimilati</b>									
Capitolo 1010 / 0 (Codice 1.01.01.08.002)	IMPOSTA IMMOBILIARE COMUNALE I.C.I. - RECUPERO EVASIONE	RS	157.076,97	PR	27.416,80	R	-129.660,17		EP	0,00
		CP	0,00	PC	0,00	I	0,00	CP	0,00	0,00
		CS	97.076,97	TP	27.416,80	FPV	-69.660,17		TR	0,00
Capitolo 1011 / 0 (Codice 1.01.01.06.001)	I.M.U. IMPOSTA MUNICIPALE	RS	117.782,74	PR	51.302,61	R	-66.480,13		EP	0,00
		CP	1.750.000,00	PC	1.626.475,98	I	1.650.058,23	CP	-99.941,77	23.582,25
		CS	1.867.782,74	TP	1.677.778,59	FPV	-190.004,15		TR	23.582,25
Capitolo 1013 / 0 (Codice 1.01.01.76.001)	TASI - SERVIZI INDIVISIBILI (IMPOSTA)	RS	25.038,08	PR	15.513,00	R	-9.525,08		EP	0,00
		CP	650.000,00	PC	591.879,99	I	605.176,67	CP	-44.823,33	13.296,68
		CS	675.038,08	TP	607.392,99	FPV	-67.645,09		TR	13.296,68
Capitolo 1020 / 0 (Codice 1.01.01.53.001)	IMPOSTA COMUNALE SULLA PUBBLICITA'	RS	18.430,12	PR	6.455,68	R	-11.974,44		EP	0,00
		CP	61.000,00	PC	53.388,88	I	56.597,01	CP	-4.402,99	3.208,13
		CS	67.455,68	TP	59.844,56	FPV	-7.611,12		TR	3.208,13
Capitolo 1021 / 0 (Codice 1.01.01.53.002)	IMPOSTA COMUNALE PUBBLICITA'-RECUPERO EVASIONE	RS	0,00	PR	0,00	R	0,00		EP	0,00
		CP	17.976,00	PC	9.841,64	I	27.347,95	CP	9.371,95	17.506,31
		CS	0,00	TP	9.841,64	FPV	9.841,64		TR	17.506,31
Capitolo 1050 / 0 (Codice 1.01.01.41.001)	IMPOSTA DI SOGGIORNO	RS	0,00	PR	0,00	R	0,00		EP	0,00
		CP	97.650,00	PC	97.650,50	I	97.650,50	CP	0,50	0,00
		CS	105.000,00	TP	97.650,50	FPV	-7.349,50		TR	0,00
Capitolo 1061 / 0 (Codice 1.01.01.06.002)	IMU - RECUPERO EVASIONE	RS	124.513,85	PR	38.428,96	R	-2.928,87		EP	83.156,02
		CP	360.000,00	PC	40.762,91	I	360.000,00	CP	0,00	319.237,09
		CS	384.513,85	TP	79.191,87	FPV	-305.321,98		TR	402.393,11
Capitolo 1062 / 0 (Codice 1.01.01.16.001)	ADDIZIONALE COMUNALE IRPEF	RS	446.786,87	PR	440.149,86	R	-6.637,01		EP	0,00
		CP	560.000,00	PC	108.132,42	I	548.176,80	CP	-11.823,20	440.044,38
		CS	1.006.786,87	TP	548.282,28	FPV	-458.504,59		TR	440.044,38
Capitolo 1064 / 0 (Codice 1.01.01.99.001)	ENTRATE DERIVANTI DAL 5X1000 DELL'IRE (ART.1c.337 L.266/05)	RS	4.000,00	PR	2.063,89	R	-1.936,11		EP	0,00
		CP	2.000,00	PC	0,00	I	0,00	CP	-2.000,00	0,00
		CS	6.000,00	TP	2.063,89	FPV	-3.936,11		TR	0,00

## CONTO DEL BILANCIO - GESTIONE DELLE ENTRATE ANNO 2015

TITOLO, TIPOLOGIA	DENOMINAZIONE	Residui attivi al 1/1/2015 (RS)		Riscossioni in c/residui (RR)		Riaccertamento residui (R) <sup>(3)</sup>		Maggiori o minori entrate di competenza =A-CP <sup>(5)</sup>	Residui attivi da esercizi precedenti (EP=RS-RR+R)			
		Previsioni definitive di competenza (CP)		Riscossioni in c/competenza (RC)		Accertamenti (A) <sup>(4)</sup>			Residui attivi da esercizio di competenza (EC=A-RC)			
		Previsioni definitive di cassa (CS)		Totale riscossioni (TR=RR+RC)		Maggiori o minori entrate di cassa =TR-CS <sup>(5)</sup>			Totale residui attivi da riportare (TR=EP+EC)			
Capitolo <b>1092 / 0</b> (Codice <b>1.01.01.61.001</b> )	TASSA RIFIUTI TARI - TARES	RS	1.417.572,69	PR	895.281,53	R	0,00	CP	0,00	EP	522.291,16	
		CP	1.991.660,00	PC	1.527.282,82	I	1.991.660,00			EC	464.377,18	
		CS	3.409.232,69	TP	2.422.564,35	FPV	-986.668,34			TR	986.668,34	
Capitolo <b>1140 / 0</b> (Codice <b>1.01.01.53.001</b> )	DIRITTI SULLE PUBBLICHE AFFISSIONI	RS	1.795,85	PR	1.795,85	R	0,00	CP	50,25	EP	0,00	
		CP	8.000,00	PC	6.066,50	I	8.050,25			EC	1.983,75	
		CS	8.795,85	TP	7.862,35	FPV	-933,50			TR	1.983,75	
Capitolo <b>3684 / 0</b> (Codice <b>1.01.01.99.001</b> )	IMPOSTA DI REGISTRO (da terzi x registrazione contratti)	RS	0,00	PR	0,00	R	0,00	CP	-5.296,50	EP	0,00	
		CP	7.000,00	PC	1.703,50	I	1.703,50			EC	0,00	
		CS	7.000,00	TP	1.703,50	FPV	-5.296,50			TR	0,00	
Capitolo <b>3685 / 0</b> (Codice <b>1.01.01.34.001</b> )	IMPOSTA DI BOLLO (da terzi per registrazione contratti)	RS	0,00	PR	0,00	R	0,00	CP	-1.218,00	EP	0,00	
		CP	1.500,00	PC	282,00	I	282,00			EC	0,00	
		CS	1.500,00	TP	282,00	FPV	-1.218,00			TR	0,00	
<b>10101</b>	<b>Totale Tipologia 101</b>	<b>Imposte, tasse e proventi assimilati</b>	RS	2.312.997,17	RR	1.478.408,18	R	-229.141,81	CP	-160.083,09	EP	605.447,18
			CP	5.506.786,00	RC	4.063.467,14	A	5.346.702,91			EC	1.283.235,77
			CS	7.636.182,73	TR	5.541.875,32	CS	-2.094.307,41			TR	1.888.682,95
<b>10301</b>	<b>Tipologia 301 Fondi perequativi da Amministrazioni Centrali</b>											
Capitolo <b>1150 / 0</b> (Codice <b>1.03.01.01.001</b> )	FONDO SPERIMENTALE DI RIEQUILIBRIO PER I COMUNI REGIONI STATUTO ORDINARIO	RS	3.142,73	PR	0,00	R	-3.142,73	CP	0,00	EP	0,00	
		CP	0,00	PC	0,00	I	0,00			EC	0,00	
		CS	3.142,73	TP	0,00	FPV	-3.142,73			TR	0,00	
Capitolo <b>1151 / 0</b> (Codice <b>1.03.01.01.001</b> )	FONDO DI SOLIDARIETA'	RS	2.802,66	PR	50.297,31	R	47.494,65	CP	5.564,15	EP	0,00	
		CP	0,00	PC	5.564,15	I	5.564,15			EC	0,00	
		CS	2.802,66	TP	55.861,46	FPV	53.058,80			TR	0,00	
<b>10301</b>	<b>Totale Tipologia 301</b>	<b>Fondi perequativi da Amministrazioni Centrali</b>	RS	5.945,39	RR	50.297,31	R	44.351,92	CP	5.564,15	EP	0,00
			CP	0,00	RC	5.564,15	A	5.564,15			EC	0,00
			CS	5.945,39	TR	55.861,46	CS	49.916,07			TR	0,00
<b>10000</b>	<b>Totale Titolo 1</b>	<b>Entrate correnti di natura tributaria, contributiva e perequativa</b>	RS	2.318.942,56	RR	1.528.705,49	R	-184.789,89	CP	-154.518,94	EP	605.447,18
			CP	5.506.786,00	RC	4.069.031,29	A	5.352.267,06			EC	1.283.235,77
			CS	7.642.128,12	TR	5.597.736,78	CS	-2.044.391,34			TR	1.888.682,95
<b>Titolo 2</b>		<b>Trasferimenti correnti</b>										
<b>20101</b>	<b>Tipologia 101 Trasferimenti correnti da Amministrazioni pubbliche</b>											
Capitolo <b>2230 / 0</b> (Codice <b>2.01.01.01.001</b> )	TRASFERIMENTO DELLO STATO PER SVILUPPO INVESTIMENTI	RS	0,00	PR	0,00	R	0,00	CP	-12.264,06	EP	0,00	
		CP	22.686,00	PC	10.421,94	I	10.421,94			EC	0,00	
		CS	22.686,00	TP	10.421,94	FPV	-12.264,06			TR	0,00	



CONTO DEL BILANCIO - GESTIONE DELLE ENTRATE ANNO 2015

TITOLO, TIPOLOGIA	DENOMINAZIONE	Residui attivi al 1/1/2015 (RS)		Riscossioni in c/residui (RR)		Riaccertamento residui (R) <sup>(3)</sup>		Maggiori o minori entrate di competenza =A-CP <sup>(5)</sup>	Residui attivi da esercizi precedenti (EP=RS-RR+R)		
		Previsioni definitive di competenza (CP)		Riscossioni in c/competenza (RC)		Accertamenti (A) <sup>(4)</sup>			Residui attivi da esercizio di competenza (EC=A-RC)		
		Previsioni definitive di cassa (CS)		Totale riscossioni (TR=RR+RC)		Maggiori o minori entrate di cassa =TR-CS <sup>(5)</sup>			Totale residui attivi da riportare (TR=EP+EC)		
Capitolo 2240 / 0 (Codice 2.01.01.01.002)	CONTRIBUTO DELLO STATO PER LE SCUOLE MATERNE COMUNALI	RS	3.036,42	PR	8.543,20	R	5.506,78	CP	-45,43	EP	0,00
		CP	33.200,00	PC	32.522,66	I	33.154,57		EC	631,91	
		CS	33.036,42	TP	41.065,86	FPV	8.029,44		TR	631,91	
Capitolo 2250 / 0 (Codice 2.01.01.01.002)	CONTRIBUTO STATO PER MENSE SCOLASTICHE	RS	1.894,51	PR	0,00	R	-1.894,51	CP	-2.681,40	EP	0,00
		CP	16.000,00	PC	0,00	I	13.318,60		EC	13.318,60	
		CS	17.894,51	TP	0,00	FPV	-17.894,51		TR	13.318,60	
Capitolo 2251 / 0 (Codice 2.01.01.01.001)	CONTRIBUTO DELLO STATO NELLE SPESE PER GLI UFFICI GIUDIZIARI	RS	215.977,19	PR	23.085,24	R	0,00	CP	0,00	EP	192.891,95
		CP	0,00	PC	0,00	I	0,00		EC	0,00	
		CS	215.977,19	TP	23.085,24	FPV	-192.891,95		TR	192.891,95	
Capitolo 2256 / 0 (Codice 2.01.01.01.001)	TRASFERIMENTO DELLO STATO CONTRIBUTO TIA	RS	0,00	PR	0,00	R	0,00	CP	-1.308,86	EP	0,00
		CP	11.393,00	PC	0,00	I	10.084,14		EC	10.084,14	
		CS	11.393,00	TP	0,00	FPV	-11.393,00		TR	10.084,14	
Capitolo 2257 / 0 (Codice 2.01.01.01.001)	TRASFERIMENTO COMPENSATIVO STATO IMU	RS	0,00	PR	0,00	R	0,00	CP	-8.139,38	EP	0,00
		CP	20.000,00	PC	11.860,62	I	11.860,62		EC	0,00	
		CS	20.000,00	TP	11.860,62	FPV	-8.139,38		TR	0,00	
Capitolo 2261 / 0 (Codice 2.01.01.02.001)	CONTRIBUTO REGIONALE PER SPESE PROGRAMMATE E PARAMETRATE	RS	110.380,02	PR	111.868,52	R	1.488,50	CP	-20.067,10	EP	0,00
		CP	126.460,00	PC	6.868,50	I	106.392,90		EC	99.524,40	
		CS	245.380,02	TP	118.737,02	FPV	-126.643,00		TR	99.524,40	
Capitolo 2262 / 0 (Codice 2.01.01.02.001)	CONTRIBUTO REG. SOSTEGNO AFFITTI L.R. 14/01/2000 N.2	RS	0,00	PR	0,00	R	0,00	CP	-19.520,00	EP	0,00
		CP	80.000,00	PC	60.480,00	I	60.480,00		EC	0,00	
		CS	80.000,00	TP	60.480,00	FPV	-19.520,00		TR	0,00	
Capitolo 2263 / 0 (Codice 2.01.01.02.001)	CONTRIBUTO DOTE SPORT - REGIONE LOMBARDIA	RS	0,00	PR	0,00	R	0,00	CP	-2.545,20	EP	0,00
		CP	3.400,00	PC	0,00	I	854,80		EC	854,80	
		CS	0,00	TP	0,00	FPV	0,00		TR	854,80	
Capitolo 2267 / 0 (Codice 2.01.01.02.001)	CONTRIBUTO REGIONALE PER CALAMITA' NATURALI	RS	0,00	PR	0,00	R	0,00	CP	-0,71	EP	0,00
		CP	45.500,00	PC	45.499,29	I	45.499,29		EC	0,00	
		CS	0,00	TP	45.499,29	FPV	45.499,29		TR	0,00	
Capitolo 2268 / 0 (Codice 2.01.01.02.001)	CONTRIBUTO REGIONE PER MANIFESTAZIONI	RS	0,00	PR	0,00	R	0,00	CP	0,00	EP	0,00
		CP	0,00	PC	0,00	I	0,00		EC	0,00	
		CS	5.000,00	TP	0,00	FPV	-5.000,00		TR	0,00	
Capitolo 2273 / 0 (Codice 2.01.01.02.001)	CONTRIBUTO REGIONALE SU MUTUO COLLETTORE	RS	0,00	PR	0,00	R	0,00	CP	-5.593,00	EP	0,00
		CP	5.593,00	PC	0,00	I	0,00		EC	0,00	

CONTO DEL BILANCIO - GESTIONE DELLE ENTRATE ANNO 2015

TITOLO, TIPOLOGIA	DENOMINAZIONE	Residui attivi al 1/1/2015 (RS)		Riscossioni in c/residui (RR)		Riaccertamento residui (R) <sup>(3)</sup>		Maggiori o minori entrate di competenza =A-CP <sup>(5)</sup>	Residui attivi da esercizi precedenti (EP=RS-RR+R)		
		Previsioni definitive di competenza (CP)		Riscossioni in c/competenza (RC)		Accertamenti (A) <sup>(4)</sup>			Residui attivi da esercizio di competenza (EC=A-RC)		
		Previsioni definitive di cassa (CS)		Totale riscossioni (TR=RR+RC)		Maggiori o minori entrate di cassa =TR-CS <sup>(5)</sup>			Totale residui attivi da riportare (TR=EP+EC)		
		CS	5.593,00	TP	0,00	FPV	-5.593,00		TR	0,00	
Capitolo 2274 / 0 (Codice 2.01.01.02.001)	CONTRIBUTO REGIONALE PER INTERESSI SU MUTUI IN AMMORTAMENTO	RS	0,00	PR	0,00	R	0,00		EP	0,00	
		CP	9.297,00	PC	0,00	I	0,00	CP	-9.297,00	EC	0,00
		CS	9.297,00	TP	0,00	FPV	-9.297,00		TR	0,00	
Capitolo 2276 / 0 (Codice 2.01.01.02.001)	TRASFERIMENTO REGIONE PER PIANO DI ZONA LR. 328/2000	RS	10.037,00	PR	10.037,00	R	0,00		EP	0,00	
		CP	300.000,00	PC	212.525,00	I	212.525,00	CP	-87.475,00	EC	0,00
		CS	310.037,00	TP	222.562,00	FPV	-87.475,00		TR	0,00	
Capitolo 2278 / 0 (Codice 2.01.01.02.003)	TRASFERIMENTO DA COMUNI PER GESTIONE PIANO DI ZONA L. 328/00	RS	44.458,46	PR	38.877,09	R	-1.473,79		EP	4.107,58	
		CP	165.000,00	PC	77.054,74	I	92.936,03	CP	-72.063,97	EC	15.881,29
		CS	209.458,46	TP	115.931,83	FPV	-93.526,63		TR	19.988,87	
Capitolo 2280 / 0 (Codice 2.01.01.02.001)	TRASFERIMENTO REGIONALE SERVIZI SOCIALI EX CIRC.4	RS	72.505,00	PR	72.505,00	R	0,00		EP	0,00	
		CP	515.000,00	PC	72.405,80	I	370.072,80	CP	-144.927,20	EC	297.667,00
		CS	587.505,00	TP	144.910,80	FPV	-442.594,20		TR	297.667,00	
Capitolo 2283 / 0 (Codice 2.01.01.02.001)	TRASFERIMENTO REGIONALE PIANO ZONA DEL.8243 22/10/08 E SUCC 2009	RS	27.277,40	PR	27.277,40	R	0,00		EP	0,00	
		CP	250.000,00	PC	148.098,00	I	148.098,00	CP	-101.902,00	EC	0,00
		CS	277.277,40	TP	175.375,40	FPV	-101.902,00		TR	0,00	
Capitolo 2284 / 0 (Codice 2.01.01.02.001)	TRASFERIMENTO REGIONALE PIANO DI ZONA PIANO TRIENNALE SERVIZI EDUCATIVI PRIMA INFANZIA	RS	0,00	PR	0,00	R	0,00		EP	0,00	
		CP	17.000,00	PC	16.479,86	I	16.479,86	CP	-520,14	EC	0,00
		CS	0,00	TP	16.479,86	FPV	16.479,86		TR	0,00	
Capitolo 2290 / 0 (Codice 2.01.01.02.001)	CONTRIBUTO REGIONE TRASPORTO DISABILI	RS	0,00	PR	0,00	R	0,00		EP	0,00	
		CP	0,00	PC	0,00	I	0,00	CP	0,00	EC	0,00
		CS	2.000,00	TP	0,00	FPV	-2.000,00		TR	0,00	
Capitolo 2291 / 0 (Codice 2.01.01.02.001)	CONTRIBUTO REG. LOMB. ELIMINAZ. B.A. PRIVATI	RS	0,00	PR	0,00	R	0,00		EP	0,00	
		CP	30.000,00	PC	3.323,81	I	3.323,81	CP	-26.676,19	EC	0,00
		CS	10.000,00	TP	3.323,81	FPV	-6.676,19		TR	0,00	
Capitolo 2308 / 0 (Codice 2.01.01.02.002)	CONTRIBUTO PROVINCIA PER HANDICAP	RS	101.607,83	PR	41.553,10	R	-8.693,79		EP	51.360,94	
		CP	35.000,00	PC	21.734,55	I	35.000,00	CP	0,00	EC	13.265,45
		CS	136.607,83	TP	63.287,65	FPV	-73.320,18		TR	64.626,39	
Capitolo 2316 / 0 (Codice 2.01.01.02.003)	TRASFERIM QUOTA CONVENZIONE SEGRETARIO E DIPENDENTI DA COMUNI	RS	30.367,00	PR	18.279,08	R	-11.070,66		EP	1.017,26	
		CP	35.000,00	PC	17.874,89	I	18.776,81	CP	-16.223,19	EC	901,92
		CS	51.734,21	TP	36.153,97	FPV	-15.580,24		TR	1.919,18	

## CONTO DEL BILANCIO - GESTIONE DELLE ENTRATE ANNO 2015

TITOLO, TIPOLOGIA	DENOMINAZIONE	Residui attivi al 1/1/2015 (RS)		Riscossioni in c/residui (RR)		Riaccertamento residui (R) <sup>(3)</sup>		Maggiori o minori entrate di competenza =A-CP <sup>(5)</sup>	Residui attivi da esercizi precedenti (EP=RS-RR+R)			
		Previsioni definitive di competenza (CP)		Riscossioni in c/competenza (RC)		Accertamenti (A) <sup>(4)</sup>			Residui attivi da esercizio di competenza (EC=A-RC)			
		Previsioni definitive di cassa (CS)		Totale riscossioni (TR=RR+RC)		Maggiori o minori entrate di cassa =TR-CS <sup>(5)</sup>			Totale residui attivi da riportare (TR=EP+EC)			
Capitolo 2320 / 0 (Codice 2.01.01.02.002)	CONTRIBUTO PROVINCIA VOUCHER LAVORO	RS	0,00	PR	0,00	R	0,00	CP	0,00	EP	0,00	
		CP	4.410,00	PC	0,00	I	4.410,00			EC	4.410,00	
		CS	0,00	TP	0,00	FPV	0,00			TR	4.410,00	
Capitolo 3686 / 0 (Codice 2.01.01.02.009)	PROVENTI PER GESTIONE ASSOCIATA SPORTELLO PORTI	RS	10.250,00	PR	10.250,00	R	0,00	CP	0,00	EP	0,00	
		CP	20.500,00	PC	10.250,00	I	20.500,00			EC	10.250,00	
		CS	30.750,00	TP	20.500,00	FPV	-10.250,00			TR	10.250,00	
Capitolo 3687 / 0 (Codice 2.01.01.02.999)	CONTRIBUTI DA ENTI PER MANIFESTAZIONI	RS	0,00	PR	0,00	R	0,00	CP	0,00	EP	0,00	
		CP	0,00	PC	0,00	I	0,00			EC	0,00	
		CS	10.000,00	TP	0,00	FPV	-10.000,00			TR	0,00	
Capitolo 3690 / 0 (Codice 2.01.01.02.999)	CONTRIBUTO ENTI SPESE LOCALI E PERSONALE L.328	RS	0,00	PR	0,00	R	0,00	CP	0,00	EP	0,00	
		CP	9.000,00	PC	9.000,00	I	9.000,00			EC	0,00	
		CS	9.000,00	TP	9.000,00	FPV	0,00			TR	0,00	
<b>20101</b>	<b>Totale Tipologia 101</b>	<b>Trasferimenti correnti da Amministrazioni pubbliche</b>	RS	627.790,83	RR	362.275,63	R	-16.137,47	CP	-531.249,83	EP	249.377,73
			CP	1.754.439,00	RC	756.399,66	A	1.223.189,17			EC	466.789,51
			CS	2.300.627,04	TR	1.118.675,29	CS	-1.181.951,75			TR	716.167,24
<b>20103</b>	<b>Tipologia 103</b>	<b>Trasferimenti correnti da Imprese</b>										
Capitolo 3516 / 0 (Codice 2.01.03.02.002)	RIMBORSO DA COGEME MUTUI ACQUEDOTTO - Rilevante ai fini Iva	RS	150.000,00	PR	149.987,46	R	-12,54	CP	-4,75	EP	0,00	
		CP	214.810,00	PC	32.997,24	I	214.805,25			EC	181.808,01	
		CS	366.000,00	TP	182.984,70	FPV	-183.015,30			TR	181.808,01	
Capitolo 3682 / 0 (Codice 2.01.03.02.999)	CONTRIBUTO TESORERIA COMUNALE	RS	0,00	PR	0,00	R	0,00	CP	0,00	EP	0,00	
		CP	5.000,00	PC	5.000,00	I	5.000,00			EC	0,00	
		CS	5.000,00	TP	5.000,00	FPV	0,00			TR	0,00	
Capitolo 3688 / 0 (Codice 2.01.03.02.999)	PROVENTI DA TITOLI ENERGIA ELETTRICA	RS	0,00	PR	0,00	R	0,00	CP	-25.000,00	EP	0,00	
		CP	25.000,00	PC	0,00	I	0,00			EC	0,00	
		CS	25.000,00	TP	0,00	FPV	-25.000,00			TR	0,00	
Capitolo 3689 / 0 (Codice 2.01.03.02.999)	CONTRIBUTI DA PRIVATI PER MANIFESTAZIONI	RS	75.728,33	PR	17.032,33	R	-14.296,00	CP	5.934,00	EP	44.400,00	
		CP	62.000,00	PC	39.885,00	I	67.934,00			EC	28.049,00	
		CS	133.728,33	TP	56.917,33	FPV	-76.811,00			TR	72.449,00	
<b>20103</b>	<b>Totale Tipologia 103</b>	<b>Trasferimenti correnti da Imprese</b>	RS	225.728,33	RR	167.019,79	R	-14.308,54	CP	-19.070,75	EP	44.400,00
			CP	306.810,00	RC	77.882,24	A	287.739,25			EC	209.857,01
			CS	529.728,33	TR	244.902,03	CS	-284.826,30			TR	254.257,01
<b>20105</b>	<b>Tipologia 105</b>	<b>Trasferimenti correnti dall'Unione Europea e dal Resto del Mondo</b>										

CONTO DEL BILANCIO - GESTIONE DELLE ENTRATE ANNO 2015

TITOLO, TIPOLOGIA	DENOMINAZIONE	Residui attivi al 1/1/2015 (RS)		Riscossioni in c/residui (RR)		Riaccertamento residui (R) <sup>(3)</sup>		Maggiori o minori entrate di competenza =A-CP <sup>(5)</sup>	Residui attivi da esercizi precedenti (EP=RS-RR+R)			
		Previsioni definitive di competenza (CP)		Riscossioni in c/competenza (RC)		Accertamenti (A) <sup>(4)</sup>			Residui attivi da esercizio di competenza (EC=A-RC)			
		Previsioni definitive di cassa (CS)		Totale riscossioni (TR=RR+RC)		Maggiori o minori entrate di cassa =TR-CS <sup>(5)</sup>			Totale residui attivi da riportare (TR=EP+EC)			
Capitolo 2400 / 0 (Codice 2.01.05.01.001)	CONTRIBUTO EUROPEO FESTIVAL DEI LAGHI	RS	75.000,00	PR	75.000,00	R	0,00	CP	0,00	EP	0,00	
		CP	0,00	PC	0,00	I	0,00		0,00	EC	0,00	
		CS	75.000,00	TP	75.000,00	FPV	0,00		0,00	TR	0,00	
Capitolo 2401 / 0 (Codice 2.01.05.01.001)	CONTRIBUTO EUROPEO PROGETTO IRIS	RS	0,00	PR	0,00	R	0,00	CP	0,00	EP	0,00	
		CP	0,00	PC	0,00	I	0,00		0,00	EC	0,00	
		CS	0,00	TP	0,00	FPV	0,00		0,00	TR	0,00	
Capitolo 2402 / 0 (Codice 2.01.05.01.001)	CONTRIBUTO EUROPEO PROGETTI CULTURA E TURISMO	RS	0,00	PR	0,00	R	0,00	CP	0,00	EP	0,00	
		CP	0,00	PC	0,00	I	0,00		0,00	EC	0,00	
		CS	230.000,00	TP	0,00	FPV	-230.000,00		-230.000,00	TR	0,00	
<b>20105</b>	<b>Totale Tipologia 105</b>	<b>Trasferimenti correnti dall'Unione Europea e dal Resto del Mondo</b>		RS	75.000,00	RR	75.000,00	R	0,00	CP	0,00	
		CP	0,00	RC	0,00	A	0,00	0,00	EC		0,00	
		CS	305.000,00	TR	75.000,00	CS	-230.000,00	-230.000,00	TR		0,00	
<b>20000</b>	<b>Totale Titolo 2</b>	<b>Trasferimenti correnti</b>		RS	928.519,16	RR	604.295,42	R	-30.446,01	CP	EP	293.777,73
		CP	2.061.249,00	RC	834.281,90	A	1.510.928,42	1.510.928,42	EC		676.646,52	
		CS	3.135.355,37	TR	1.438.577,32	CS	-1.696.778,05	-1.696.778,05	TR		970.424,25	
Titolo 3		<b>Entrate extratributarie</b>										
<b>30100</b>	<b>Tipologia 100 Vendita di beni e servizi e proventi derivanti dalla gestione dei beni</b>											
Capitolo 3010 / 0 (Codice 3.01.02.01.035)	DIRITTI URBANISTICA ART.16 L.233/92	RS	5.982,84	PR	5.982,84	R	0,00	CP	-904,84	EP	0,00	
		CP	26.000,00	PC	22.749,16	I	25.095,16		25.095,16	EC	2.346,00	
		CS	35.982,84	TP	28.732,00	FPV	-7.250,84		-7.250,84	TR	2.346,00	
Capitolo 3020 / 0 (Codice 3.01.02.01.035)	DIRITTI SEGRETERIA SUAP	RS	0,00	PR	0,00	R	0,00	CP	-8.000,00	EP	0,00	
		CP	14.000,00	PC	0,00	I	6.000,00		6.000,00	EC	6.000,00	
		CS	0,00	TP	0,00	FPV	0,00		0,00	TR	6.000,00	
Capitolo 3030 / 0 (Codice 3.01.02.01.032)	DIRITTI DI SEGRETERIA	RS	1.720,62	PR	1.720,62	R	0,00	CP	-32.466,63	EP	0,00	
		CP	37.000,00	PC	4.270,77	I	4.533,37		4.533,37	EC	262,60	
		CS	38.720,62	TP	5.991,39	FPV	-32.729,23		-32.729,23	TR	262,60	
Capitolo 3300 / 0 (Codice 3.01.02.01.021)	TARIFFA RIFIUTI - TIA	RS	440.254,33	PR	101.447,38	R	-50.000,00	CP	0,00	EP	288.806,95	
		CP	0,00	PC	0,00	I	0,00		0,00	EC	0,00	
		CS	390.254,33	TP	101.447,38	FPV	-288.806,95		-288.806,95	TR	288.806,95	
Capitolo 3301 / 0 (Codice 3.01.02.01.021)	RECUPERO EVASIONE TIA	RS	372.585,39	PR	58.044,46	R	-184.907,42	CP	-197,46	EP	129.633,51	
		CP	50.000,00	PC	21.455,49	I	49.802,54		49.802,54	EC	28.347,05	
		CS	422.585,39	TP	79.499,95	FPV	-343.085,44		-343.085,44	TR	157.980,56	

CONTO DEL BILANCIO - GESTIONE DELLE ENTRATE ANNO 2015

TITOLO, TIPOLOGIA	DENOMINAZIONE	Residui attivi al 1/1/2015 (RS)		Riscossioni in c/residui (RR)		Riaccertamento residui (R) <sup>(3)</sup>		Maggiori o minori entrate di competenza =A-CP <sup>(5)</sup>	Residui attivi da esercizi precedenti (EP=RS-RR+R)	
		Previsioni definitive di competenza (CP)		Riscossioni in c/competenza (RC)		Accertamenti (A) <sup>(4)</sup>			Residui attivi da esercizio di competenza (EC=A-RC)	
		Previsioni definitive di cassa (CS)		Totale riscossioni (TR=RR+RC)		Maggiori o minori entrate di cassa =TR-CS <sup>(5)</sup>			Totale residui attivi da riportare (TR=EP+EC)	
Capitolo 3430 / 0 (Codice 3.01.02.01.016)	PROVENTI DA SERVIZIO TRASPORTO ALUNNI - Rilevante ai fini Iva	RS CP CS	5.182,85 32.000,00 37.182,85	PR PC TP	641,02 18.674,86 19.315,88	R I FPV	-4.371,83 27.797,73 -17.866,97	CP -4.202,27	EP EC TR	170,00 9.122,87 9.292,87
Capitolo 3435 / 0 (Codice 3.01.02.01.008)	PROVENTI PER SERVIZIO MENSA SCOLASTICA - Rilevante ai fini Iva	RS CP CS	9.985,36 288.000,00 267.985,36	PR PC TP	9.985,36 241.383,38 251.368,74	R I FPV	0,00 288.000,00 -16.616,62	CP 0,00	EP EC TR	0,00 46.616,62 46.616,62
Capitolo 3436 / 0 (Codice 3.01.02.01.004)	PROVENTI GREST ESTIVI	RS CP CS	0,00 36.930,00 41.400,00	PR PC TP	0,00 34.142,50 34.142,50	R I FPV	0,00 34.142,50 -7.257,50	CP -2.787,50	EP EC TR	0,00 0,00 0,00
Capitolo 3455 / 0 (Codice 3.01.02.01.008)	PROVENTI SERVIZIO PASTI A DOMICILIO ANZIANI - Rilevante ai fini Iva	RS CP CS	18.230,00 90.000,00 108.230,00	PR PC TP	4.980,00 61.230,00 66.210,00	R I FPV	-13.250,00 67.540,00 -42.020,00	CP -22.460,00	EP EC TR	0,00 6.310,00 6.310,00
Capitolo 3461 / 0 (Codice 3.01.02.01.014)	PROVENTI DEI SERVIZI CIMITERIALI	RS CP CS	2.240,00 0,00 2.240,00	PR PC TP	510,00 0,00 510,00	R I FPV	0,00 0,00 -1.730,00	CP 0,00	EP EC TR	1.730,00 0,00 1.730,00
Capitolo 3470 / 0 (Codice 3.01.02.01.006)	PROVENTI DELLA PALESTRA COMUNALE - Rilevante ai fini Iva	RS CP CS	12.254,39 30.500,00 38.254,39	PR PC TP	8.988,25 19.840,05 28.828,30	R I FPV	-2.634,64 31.207,31 -9.426,09	CP 707,31	EP EC TR	631,50 11.367,26 11.998,76
Capitolo 3480 / 0 (Codice 3.01.01.01.002)	PROVENTI GESTIONE FARMACIA COMUNALE - Rilevante ai fini Iva	RS CP CS	102.626,14 1.989.430,00 2.092.056,14	PR PC TP	70.715,54 1.784.381,46 1.855.097,00	R I FPV	-31.910,60 1.867.851,11 -236.959,14	CP -121.578,89	EP EC TR	0,00 83.469,65 83.469,65
Capitolo 3506 / 0 (Codice 3.01.03.01.002)	COSAP SOSTA AUTOMEZZI	RS CP CS	41.908,48 700.000,00 710.624,23	PR PC TP	0,00 701.768,03 701.768,03	R I FPV	-41.908,48 704.866,58 -8.856,20	CP 4.866,58	EP EC TR	0,00 3.098,55 3.098,55
Capitolo 3507 / 0 (Codice 3.01.03.01.002)	CO.S.A.P. PERMANENTE	RS CP CS	13.284,27 82.000,00 95.284,27	PR PC TP	1.359,70 83.438,93 84.798,63	R I FPV	-4.488,40 90.711,65 -10.485,64	CP 8.711,65	EP EC TR	7.436,17 7.272,72 14.708,89
Capitolo 3508 / 0 (Codice 3.01.03.01.002)	CO.S.A.P. PASSI CARRABILI	RS CP CS	988,25 12.000,00 12.988,25	PR PC TP	197,10 10.765,64 10.962,74	R I FPV	-671,53 11.199,26 -2.025,51	CP -800,74	EP EC TR	119,62 433,62 553,24

CONTO DEL BILANCIO - GESTIONE DELLE ENTRATE ANNO 2015

TITOLO, TIPOLOGIA	DENOMINAZIONE	Residui attivi al 1/1/2015 (RS)		Riscossioni in c/residui (RR)		Riaccertamento residui (R) <sup>(3)</sup>		Maggiori o minori entrate di competenza =A-CP <sup>(5)</sup>	Residui attivi da esercizi precedenti (EP=RS-RR+R)		
		Previsioni definitive di competenza (CP)		Riscossioni in c/competenza (RC)		Accertamenti (A) <sup>(4)</sup>			Residui attivi da esercizio di competenza (EC=A-RC)		
		Previsioni definitive di cassa (CS)		Totale riscossioni (TR=RR+RC)		Maggiori o minori entrate di cassa =TR-CS <sup>(5)</sup>			Totale residui attivi da riportare (TR=EP+EC)		
Capitolo 3509 / 0 (Codice 3.01.03.01.002)	CO.S.A.P. TEMPORANEA	RS	22.020,96	PR	10.227,93	R	-8.332,29	CP	-16.071,32	EP	3.460,74
		CP	120.000,00	PC	99.546,35	I	103.928,68		EC	4.382,33	
		CS	142.020,96	TP	109.774,28	FPV	-32.246,68		TR	7.843,07	
Capitolo 3512 / 0 (Codice 3.01.03.01.003)	CANONI IDRAULICI L.R. 1/2000 e s.m.	RS	0,00	PR	0,00	R	0,00	CP	-1.000,00	EP	0,00
		CP	1.000,00	PC	0,00	I	0,00		EC	0,00	
		CS	1.000,00	TP	0,00	FPV	-1.000,00		TR	0,00	
Capitolo 3530 / 0 (Codice 3.01.02.01.018)	PROVENTI DELLA SALA CIVICA - Rilevante ai fini Iva	RS	1.071,80	PR	156,00	R	-818,80	CP	-1.463,78	EP	97,00
		CP	3.000,00	PC	1.346,88	I	1.536,22		EC	189,34	
		CS	4.071,80	TP	1.502,88	FPV	-2.568,92		TR	286,34	
Capitolo 3531 / 0 (Codice 3.01.02.01.018)	PROVENTI UTILIZZO CONNECTED VILLAGE	RS	9.415,00	PR	0,00	R	-9.415,00	CP	-900,00	EP	0,00
		CP	1.000,00	PC	100,00	I	100,00		EC	0,00	
		CS	1.000,00	TP	100,00	FPV	-900,00		TR	0,00	
Capitolo 3540 / 0 (Codice 3.01.03.02.002)	FITTI REALI DI FABBRICATI E TERRENI	RS	26.068,47	PR	11.168,97	R	-5.250,72	CP	-16.015,04	EP	9.648,78
		CP	100.000,00	PC	58.891,95	I	83.984,96		EC	25.093,01	
		CS	120.817,75	TP	70.060,92	FPV	-50.756,83		TR	34.741,79	
Capitolo 3541 / 0 (Codice 3.01.03.02.002)	CANONE AFFITTO CASERMA POLIZIA STRADALE	RS	56.687,25	PR	48.339,60	R	0,00	CP	0,00	EP	8.347,65
		CP	49.580,00	PC	0,00	I	49.580,00		EC	49.580,00	
		CS	106.267,25	TP	48.339,60	FPV	-57.927,65		TR	57.927,65	
Capitolo 3543 / 0 (Codice 3.01.03.01.003)	CONCESSIONI CIMITERIALI	RS	4.394,00	PR	956,50	R	0,00	CP	0,00	EP	3.437,50
		CP	0,00	PC	0,00	I	0,00		EC	0,00	
		CS	4.394,00	TP	956,50	FPV	-3.437,50		TR	3.437,50	
Capitolo 3545 / 0 (Codice 3.01.03.02.002)	FITTI REALI DI IMMOBILI COMMERCIALI - Rilevante ai fini Iva	RS	70.202,10	PR	35.569,76	R	0,18	CP	-12,19	EP	34.632,52
		CP	163.550,00	PC	110.219,33	I	163.537,81		EC	53.318,48	
		CS	230.202,10	TP	145.789,09	FPV	-84.413,01		TR	87.951,00	
Capitolo 3583 / 0 (Codice 3.01.03.01.003)	CONTRIBUTO USO GRATUITO - AOB2 - Rilevante ai fini Iva	RS	59.517,67	PR	0,00	R	0,00	CP	0,00	EP	59.517,67
		CP	35.000,00	PC	0,00	I	35.000,00		EC	35.000,00	
		CS	94.517,67	TP	0,00	FPV	-94.517,67		TR	94.517,67	
Capitolo 3637 / 0 (Codice 3.01.03.01.003)	CONTRIBUTO PROROGA GESTIONE GAS-ASM - Rilevante ai fini Iva	RS	0,00	PR	0,00	R	0,00	CP	0,00	EP	0,00
		CP	146.400,00	PC	146.400,00	I	146.400,00		EC	0,00	
		CS	146.400,00	TP	146.400,00	FPV	0,00		TR	0,00	

## CONTO DEL BILANCIO - GESTIONE DELLE ENTRATE ANNO 2015

TITOLO, TIPOLOGIA	DENOMINAZIONE	Residui attivi al 1/1/2015 (RS)		Riscossioni in c/residui (RR)		Riaccertamento residui (R) <sup>(3)</sup>		Maggiori o minori entrate di competenza =A-CP <sup>(5)</sup>	Residui attivi da esercizi precedenti (EP=RS-RR+R)			
		Previsioni definitive di competenza (CP)		Riscossioni in c/competenza (RC)		Accertamenti (A) <sup>(4)</sup>			Residui attivi da esercizio di competenza (EC=A-RC)			
		Previsioni definitive di cassa (CS)		Totale riscossioni (TR=RR+RC)		Maggiori o minori entrate di cassa =TR-CS <sup>(5)</sup>			Totale residui attivi da riportare (TR=EP+EC)			
Capitolo 3673 / 0 (Codice 3.01.02.01.999)	RIMBORSO DELLE SPESE PER IL SERVIZIO SOCIO ASSISTENZIALE	RS	16.114,60	PR	4.605,00	R	-1,00	CP	-13.446,50	EP	11.508,60	
		CP	36.500,00	PC	14.338,50	I	23.053,50			EC	8.715,00	
		CS	52.613,60	TP	18.943,50	FPV	-33.670,10			TR	20.223,60	
Capitolo 3678 / 0 (Codice 3.01.02.01.999)	RIMBORSO DELLE SPESE DI RICOVERO IN ISTITUTI	RS	24.156,00	PR	9.225,00	R	0,00	CP	-10.296,92	EP	14.931,00	
		CP	45.000,00	PC	30.673,08	I	34.703,08			EC	4.030,00	
		CS	69.156,00	TP	39.898,08	FPV	-29.257,92			TR	18.961,00	
<b>30100</b>	<b>Totale Tipologia 100</b>	<b>Vendita di beni e servizi e proventi derivanti dalla gestione dei beni</b>	RS	1.316.890,77	RR	384.821,03	R	-357.960,53	CP	-238.318,54	EP	574.109,21
			CP	4.088.890,00	RC	3.465.616,36	A	3.850.571,46			EC	384.955,10
			CS	5.266.249,80	TR	3.850.437,39	CS	-1.415.812,41			TR	959.064,31
<b>30200</b>	<b>Tipologia 200 Proventi derivanti dall'attività di controllo e repressione delle irregolarità e degli illeciti</b>											
Capitolo 3400 / 0 (Codice 3.02.02.01.001)	SANZIONI AMMINISTRATIVE PER VIOLAZIONI DI NORME IN MATERIA DI CIRCOLAZIONE STRADALE - MULTE CDS - FAMIGLIE	RS	218.116,47	PR	108.851,48	R	-35.348,00	CP	-1.162,00	EP	73.916,99	
		CP	600.000,00	PC	331.592,84	I	598.838,00			EC	267.245,16	
		CS	761.768,47	TP	440.444,32	FPV	-321.324,15			TR	341.162,15	
Capitolo 3405 / 0 (Codice 3.02.02.01.001)	SANZIONI AMMINISTRATIVE CODICE DELLA STRADA RISCOSE TRAMITE RUOLI	RS	0,00	PR	0,00	R	0,00	CP	0,00	EP	0,00	
		CP	205.850,00	PC	17.494,74	I	205.850,00			EC	188.355,26	
		CS	0,00	TP	17.494,74	FPV	17.494,74			TR	188.355,26	
Capitolo 3410 / 0 (Codice 3.02.03.01.001)	SANZIONI AMMINISTRATIVE PER VIOLAZIONE REGOLAMENTI ORDINANZE ALTRE NORME DI LEGGE - DA IMPRESE	RS	10.000,00	PR	0,00	R	-10.000,00	CP	-543,92	EP	0,00	
		CP	5.000,00	PC	4.398,88	I	4.456,08			EC	57,20	
		CS	32.000,00	TP	4.398,88	FPV	-27.601,12			TR	57,20	
<b>30200</b>	<b>Totale Tipologia 200</b>	<b>Proventi derivanti dall'attività di controllo e repressione delle irregolarità e degli illeciti</b>	RS	228.116,47	RR	108.851,48	R	-45.348,00	CP	-1.705,92	EP	73.916,99
			CP	810.850,00	RC	353.486,46	A	809.144,08			EC	455.657,62
			CS	793.768,47	TR	462.337,94	CS	-331.430,53			TR	529.574,61
<b>30300</b>	<b>Tipologia 300 Interessi attivi</b>											
Capitolo 3600 / 0 (Codice 3.03.03.04.001)	INTERESSI ATTIVI SU GIACENZE DI CASSA	RS	758,44	PR	758,44	R	0,00	CP	-648,52	EP	0,00	
		CP	6.426,50	PC	5.535,99	I	5.777,98			EC	241,99	
		CS	1.758,44	TP	6.294,43	FPV	4.535,99			TR	241,99	
<b>30300</b>	<b>Totale Tipologia 300</b>	<b>Interessi attivi</b>	RS	758,44	RR	758,44	R	0,00	CP	-648,52	EP	0,00
			CP	6.426,50	RC	5.535,99	A	5.777,98			EC	241,99
			CS	1.758,44	TR	6.294,43	CS	4.535,99			TR	241,99
<b>30400</b>	<b>Tipologia 400 Altre entrate da redditi da capitale</b>											
Capitolo 3640 / 0 (Codice 3.04.02.03.002)	DIVIDENDI COGEME	RS	10.152,98	PR	5.151,33	R	-2.425,99	CP	-2.424,34	EP	2.575,66	
		CP	5.000,00	PC	0,00	I	2.575,66			EC	2.575,66	
		CS	15.152,98	TP	5.151,33	FPV	-10.001,65			TR	5.151,32	

## CONTO DEL BILANCIO - GESTIONE DELLE ENTRATE ANNO 2015

TITOLO, TIPOLOGIA	DENOMINAZIONE	Residui attivi al 1/1/2015 (RS)		Riscossioni in c/residui (RR)		Riaccertamento residui (R) <sup>(3)</sup>		Maggiori o minori entrate di competenza =A-CP <sup>(5)</sup>	Residui attivi da esercizi precedenti (EP=RS-RR+R)			
		Previsioni definitive di competenza (CP)		Riscossioni in c/competenza (RC)		Accertamenti (A) <sup>(4)</sup>			Residui attivi da esercizio di competenza (EC=A-RC)			
		Previsioni definitive di cassa (CS)		Totale riscossioni (TR=RR+RC)		Maggiori o minori entrate di cassa =TR-CS <sup>(5)</sup>			Totale residui attivi da riportare (TR=EP+EC)			
<b>30400</b>	<b>Totale Tipologia 400</b>	<b>Altre entrate da redditi da capitale</b>	RS	10.152,98	RR	5.151,33	R	-2.425,99		EP	2.575,66	
			CP	5.000,00	RC	0,00	A	2.575,66	CP	-2.424,34	EC	2.575,66
			CS	15.152,98	TR	5.151,33	CS	-10.001,65		TR	5.151,32	
<b>30500</b>	<b>Tipologia 500</b>	<b>Rimborsi e altre entrate correnti</b>										
Capitolo 3518 / 0 (Codice 3.05.02.01.001)	RIMBORSO SPESE PERSONALE CIMITERI DA COGEME		RS	10.000,00	PR	0,00	R	-10.000,00		EP	0,00	
			CP	4.000,00	PC	0,00	I	7.116,66	CP	3.116,66	EC	7.116,66
			CS	12.000,00	TP	0,00	FPV	-12.000,00		TR	7.116,66	
Capitolo 3669 / 0 (Codice 3.05.01.01.999)	RIMBORSO FORTUNALE		RS	20.000,00	PR	0,00	R	0,00		EP	20.000,00	
			CP	0,00	PC	0,00	I	0,00	CP	0,00	EC	0,00
			CS	20.000,00	TP	0,00	FPV	-20.000,00		TR	20.000,00	
Capitolo 3670 / 0 (Codice 3.05.99.99.999)	RIMBORSO SPESE CENTRO PER L'IMPIEGO		RS	5.019,42	PR	5.019,42	R	0,00		EP	0,00	
			CP	46.800,00	PC	41.672,61	I	41.672,61	CP	-5.127,39	EC	0,00
			CS	56.819,42	TP	46.692,03	FPV	-10.127,39		TR	0,00	
Capitolo 3671 / 0 (Codice 3.05.99.99.999)	CONCORSO SPESA FUNZIONAMENTO S.E.C. (EX C.E.M.)		RS	15.885,71	PR	19.101,10	R	3.215,39		EP	0,00	
			CP	15.400,00	PC	2.915,83	I	9.017,53	CP	-6.382,47	EC	6.101,70
			CS	31.285,71	TP	22.016,93	FPV	-9.268,78		TR	6.101,70	
Capitolo 3680 / 0 (Codice 3.05.01.01.999)	RIMBORSI PER RISARCIMENTI DANNI DA ASSICURAZIONI		RS	3.000,00	PR	0,00	R	-3.000,00		EP	0,00	
			CP	26.000,00	PC	13.430,50	I	56.649,36	CP	30.649,36	EC	43.218,86
			CS	23.000,00	TP	13.430,50	FPV	-9.569,50		TR	43.218,86	
Capitolo 3683 / 0 (Codice 3.05.99.99.999)	INTROITI E RIMBORSI DIVERSI		RS	67.757,18	PR	15.676,27	R	-5.725,06		EP	46.355,85	
			CP	62.600,00	PC	37.957,96	I	66.440,34	CP	3.840,34	EC	28.482,38
			CS	127.757,18	TP	53.634,23	FPV	-74.122,95		TR	74.838,23	
Capitolo 3691 / 0 (Codice 3.05.99.99.999)	RIMBORSO SPESE AUTORITA' COMPETENTE VAS - VALTAZIONE AMBIENTALE STRATEGICA		RS	0,00	PR	0,00	R	0,00		EP	0,00	
			CP	15.000,00	PC	8.000,00	I	8.000,00	CP	-7.000,00	EC	0,00
			CS	0,00	TP	8.000,00	FPV	8.000,00		TR	0,00	
Capitolo 3697 / 0 (Codice 3.05.99.99.999)	IVA SPLIT PAYMENT COMMERCIALE		RS	0,00	PR	0,00	R	0,00		EP	0,00	
			CP	300.000,00	PC	136.375,43	I	136.375,43	CP	-163.624,57	EC	0,00
			CS	300.000,00	TP	136.375,43	FPV	-163.624,57		TR	0,00	
<b>30500</b>	<b>Totale Tipologia 500</b>	<b>Rimborsi e altre entrate correnti</b>	RS	121.662,31	RR	39.796,79	R	-15.509,67		EP	66.355,85	
			CP	469.800,00	RC	240.352,33	A	325.271,93	CP	-144.528,07	EC	84.919,60
			CS	570.862,31	TR	280.149,12	CS	-290.713,19		TR	151.275,45	



CONTO DEL BILANCIO - GESTIONE DELLE ENTRATE ANNO 2015

TITOLO, TIPOLOGIA	DENOMINAZIONE	Residui attivi al 1/1/2015 (RS)		Riscossioni in c/residui (RR)		Riaccertamento residui (R) <sup>(3)</sup>		Maggiori o minori entrate di competenza =A-CP <sup>(5)</sup>	Residui attivi da esercizi precedenti (EP=RS-RR+R)		
		Previsioni definitive di competenza (CP)		Riscossioni in c/competenza (RC)		Accertamenti (A) <sup>(4)</sup>			Residui attivi da esercizio di competenza (EC=A-RC)		
		Previsioni definitive di cassa (CS)		Totale riscossioni (TR=RR+RC)		Maggiori o minori entrate di cassa =TR-CS <sup>(5)</sup>			Totale residui attivi da riportare (TR=EP+EC)		
<b>30000</b>	<b>Totale Titolo 3 Entrate extratributarie</b>	RS	1.677.580,97	RR	539.379,07	R	-421.244,19	CP	-387.625,39	EP	716.957,71
		CP	5.380.966,50	RC	4.064.991,14	A	4.993.341,11		EC	928.349,97	
		CS	6.647.792,00	TR	4.604.370,21	CS	-2.043.421,79		TR	1.645.307,68	
Titolo 4 <i>Entrate in conto capitale</i>											
<b>40200</b>	<b>Tipologia 200 Contributi agli investimenti</b>										
Capitolo 4751 / 0 (Codice 4.02.01.01.001)	CONTRIBUTO STATO PER POLO SCOLASTICO	RS	60.000,00	PR	0,00	R	0,00	CP	0,00	EP	60.000,00
		CP	0,00	PC	0,00	I	0,00		EC	0,00	
		CS	60.000,00	TP	0,00	FPV	-60.000,00		TR	60.000,00	
Capitolo 4785 / 0 (Codice 4.02.01.02.001)	CONTR REG CONSOLIDAMENTO SPONDE LUNGOLAGO ISEO E FRAZIONI	RS	0,00	PR	0,00	R	0,00	CP	-210.000,00	EP	0,00
		CP	210.000,00	PC	0,00	I	0,00		EC	0,00	
		CS	210.000,00	TP	0,00	FPV	-210.000,00		TR	0,00	
Capitolo 4786 / 0 (Codice 4.02.01.02.001)	CONTRIBUTO REG LOMB RETICOLO IDRALICO	RS	0,00	PR	0,00	R	0,00	CP	0,00	EP	0,00
		CP	50.000,00	PC	50.000,00	I	50.000,00		EC	0,00	
		CS	0,00	TP	50.000,00	FPV	50.000,00		TR	0,00	
Capitolo 4909 / 0 (Codice 4.02.04.01.001)	CONTRIBUTO FONDAZIONE CARIPLO PER RESTAURO CASTELLO OLDOLFREDI PER ATTIVITA' CULTURALI E MUSEALI	RS	0,00	PR	0,00	R	0,00	CP	0,00	EP	0,00
		CP	79.739,00	PC	0,00	I	79.739,00		EC	79.739,00	
		CS	85.192,00	TP	0,00	FPV	-85.192,00		TR	79.739,00	
Capitolo 4910 / 0 (Codice 4.02.01.02.999)	CONTRIBUTO ATO PER INTERVENTO IDRICO-VIA ROMA	RS	146.961,00	PR	0,00	R	-146.961,00	CP	0,00	EP	0,00
		CP	146.961,00	PC	0,00	I	146.961,00		EC	146.961,00	
		CS	146.961,00	TP	0,00	FPV	-146.961,00		TR	146.961,00	
Capitolo 4912 / 0 (Codice 4.02.03.03.999)	CONTRIBUTO AOB2 PER INTERVENTI RETICOLO IDRICO VIA ROMA	RS	34.652,00	PR	0,00	R	-34.652,00	CP	0,00	EP	0,00
		CP	34.652,00	PC	34.652,00	I	34.652,00		EC	0,00	
		CS	34.652,00	TP	34.652,00	FPV	0,00		TR	0,00	
<b>40200</b>	<b>Totale Tipologia 200 Contributi agli investimenti</b>	RS	241.613,00	RR	0,00	R	-181.613,00	CP	-210.000,00	EP	60.000,00
		CP	521.352,00	RC	84.652,00	A	311.352,00		EC	226.700,00	
		CS	536.805,00	TR	84.652,00	CS	-452.153,00		TR	286.700,00	
<b>40400</b>	<b>Tipologia 400 Entrate da alienazione di beni materiali e immateriali</b>										
Capitolo 4703 / 0 (Codice 4.04.01.08.999)	ALIENAZIONE DI BENI IMMOBILI	RS	0,00	PR	0,00	R	0,00	CP	-475.000,00	EP	0,00
		CP	475.000,00	PC	0,00	I	0,00		EC	0,00	
		CS	400.000,00	TP	0,00	FPV	-400.000,00		TR	0,00	
Capitolo 4708 / 0 (Codice 4.04.02.01.999)	ALIENAZIONE AREA A PILZONE X STRADA COVELO	RS	45.092,27	PR	0,00	R	-45.092,27	CP	0,00	EP	0,00
		CP	0,00	PC	0,00	I	0,00		EC	0,00	
		CS	45.092,27	TP	0,00	FPV	-45.092,27		TR	0,00	

CONTO DEL BILANCIO - GESTIONE DELLE ENTRATE ANNO 2015

TITOLO, TIPOLOGIA	DENOMINAZIONE	Residui attivi al 1/1/2015 (RS)		Riscossioni in c/residui (RR)		Riaccertamento residui (R) <sup>(3)</sup>		Maggiori o minori entrate di competenza =A-CP <sup>(5)</sup>	Residui attivi da esercizi precedenti (EP=RS-RR+R)			
		Previsioni definitive di competenza (CP)		Riscossioni in c/competenza (RC)		Accertamenti (A) <sup>(4)</sup>			Residui attivi da esercizio di competenza (EC=A-RC)			
		Previsioni definitive di cassa (CS)		Totale riscossioni (TR=RR+RC)		Maggiori o minori entrate di cassa =TR-CS <sup>(5)</sup>			Totale residui attivi da riportare (TR=EP+EC)			
Capitolo 4710 / 0 (Codice 4.04.01.10.001)	ALIENAZIONI DIRITTI DI SUPERFICIE	RS	0,00	PR	0,00	R	0,00	CP	-394,37	EP	0,00	
		CP	40.000,00	PC	39.605,63	I	39.605,63			EC	0,00	
		CS	25.000,00	TP	39.605,63	FPV	14.605,63			TR	0,00	
<b>40400</b>	<b>Totale Tipologia 400</b>	<b>Entrate da alienazione di beni materiali e immateriali</b>	RS	45.092,27	RR	0,00	R	-45.092,27	CP	-475.394,37	EP	0,00
CP	515.000,00	RC	39.605,63	A	39.605,63	EC	0,00					
CS	470.092,27	TR	39.605,63	CS	-430.486,64	TR	0,00					
<b>40500</b>	<b>Tipologia 500</b>	<b>Altre entrate in conto capitale</b>										
Capitolo 4864 / 0 (Codice 4.05.04.99.999)	DIVIDENDI DA COGEME	RS	0,00	PR	0,00	R	0,00	CP	-2.500,00	EP	0,00	
		CP	2.500,00	PC	0,00	I	0,00			EC	0,00	
		CS	2.500,00	TP	0,00	FPV	-2.500,00			TR	0,00	
Capitolo 4900 / 0 (Codice 4.05.01.01.001)	PROVENTI DERIVANTI DA CONCESSIONI EDILIZIE E DALLE SANZIONI	RS	0,00	PR	0,00	R	0,00	CP	160.895,63	EP	0,00	
		CP	490.000,00	PC	650.895,63	I	650.895,63			EC	0,00	
		CS	490.000,00	TP	650.895,63	FPV	160.895,63			TR	0,00	
<b>40500</b>	<b>Totale Tipologia 500</b>	<b>Altre entrate in conto capitale</b>	RS	0,00	RR	0,00	R	0,00	CP	158.395,63	EP	0,00
CP	492.500,00	RC	650.895,63	A	650.895,63	EC	0,00					
CS	492.500,00	TR	650.895,63	CS	158.395,63	TR	0,00					
<b>40000</b>	<b>Totale Titolo 4</b>	<b>Entrate in conto capitale</b>	RS	286.705,27	RR	0,00	R	-226.705,27	CP	-526.998,74	EP	60.000,00
CP	1.528.852,00	RC	775.153,26	A	1.001.853,26	EC	226.700,00					
CS	1.499.397,27	TR	775.153,26	CS	-724.244,01	TR	286.700,00					
Titolo 6		<b>Accensione Prestiti</b>										
<b>60300</b>	<b>Tipologia 300</b>	<b>Accensione mutui e altri finanziamenti a medio lungo termine</b>										
Capitolo 5895 / 0 (Codice 6.03.01.04.003)	MUTUO RIQUALIFICAZ. IMPIANTI TECNOLOGICI STRADE E VICOLI CASSA DD.PP.	RS	3.632,24	PR	0,00	R	0,00	CP	0,00	EP	3.632,24	
		CP	0,00	PC	0,00	I	0,00			EC	0,00	
		CS	3.632,24	TP	0,00	FPV	-3.632,24			TR	3.632,24	
<b>60300</b>	<b>Totale Tipologia 300</b>	<b>Accensione mutui e altri finanziamenti a medio lungo termine</b>	RS	3.632,24	RR	0,00	R	0,00	CP	0,00	EP	3.632,24
CP	0,00	RC	0,00	A	0,00	EC	0,00					
CS	3.632,24	TR	0,00	CS	-3.632,24	TR	3.632,24					
<b>60000</b>	<b>Totale Titolo 6</b>	<b>Accensione Prestiti</b>	RS	3.632,24	RR	0,00	R	0,00	CP	0,00	EP	3.632,24
CP	0,00	RC	0,00	A	0,00	EC	0,00					
CS	3.632,24	TR	0,00	CS	-3.632,24	TR	3.632,24					
Titolo 7		<b>Anticipazioni da istituto tesoriere/cassiere</b>										
<b>70100</b>	<b>Tipologia 100</b>	<b>Anticipazioni da istituto tesoriere/cassiere</b>										

CONTO DEL BILANCIO - GESTIONE DELLE ENTRATE ANNO 2015

TITOLO, TIPOLOGIA	DENOMINAZIONE	Residui attivi al 1/1/2015 (RS)		Riscossioni in c/residui (RR)		Riaccertamento residui (R) <sup>(3)</sup>		Maggiori o minori entrate di competenza =A-CP <sup>(5)</sup>	Residui attivi da esercizi precedenti (EP=RS-RR+R)		
		Previsioni definitive di competenza (CP)		Riscossioni in c/competenza (RC)		Accertamenti (A) <sup>(4)</sup>			Residui attivi da esercizio di competenza (EC=A-RC)		
		Previsioni definitive di cassa (CS)		Totale riscossioni (TR=RR+RC)		Maggiori o minori entrate di cassa =TR-CS <sup>(5)</sup>			Totale residui attivi da riportare (TR=EP+EC)		
Capitolo <b>5840 / 0</b> (Codice <b>7.01.01.01.001</b> )	ANTICIPAZIONE CASSA DEL TESORIERE	RS	0,00	PR	0,00	R	0,00	CP	-1.000.000,00	EP	0,00
		CP	1.000.000,00	PC	0,00	I	0,00		EC	0,00	
		CS	1.000.000,00	TP	0,00	FPV	-1.000.000,00		TR	0,00	
<b>70100</b>	<b>Totale Tipologia 100</b>	RS	0,00	RR	0,00	R	0,00	CP	-1.000.000,00	EP	0,00
		CP	1.000.000,00	RC	0,00	A	0,00		EC	0,00	
		CS	1.000.000,00	TR	0,00	CS	-1.000.000,00		TR	0,00	
<b>70000</b>	<b>Totale Titolo 7</b>	RS	0,00	RR	0,00	R	0,00	CP	-1.000.000,00	EP	0,00
		CP	1.000.000,00	RC	0,00	A	0,00		EC	0,00	
		CS	1.000.000,00	TR	0,00	CS	-1.000.000,00		TR	0,00	
<b>Titolo 9 Entrate per conto terzi e partite di giro</b>											
<b>90100</b>	<b>Tipologia 100 Entrate per partite di giro</b>										
Capitolo <b>6013 / 0</b> (Codice <b>9.01.02.02.001</b> )	RITENUTE PREVIDENZIALI ED ASSISTENZIALI AL PERSONALE - CPDEL - CPIA - INPS - GESCAL	RS	0,00	PR	0,00	R	0,00	CP	-61.493,45	EP	0,00
		CP	200.000,00	PC	138.464,43	I	138.506,55		EC	42,12	
		CS	200.000,00	TP	138.464,43	FPV	-61.535,57		TR	42,12	
Capitolo <b>6020 / 0</b> (Codice <b>9.01.02.01.001</b> )	RITENUTE ERARIALI - IRPEF	RS	0,00	PR	0,00	R	0,00	CP	-98.172,21	EP	0,00
		CP	350.000,00	PC	249.164,65	I	251.827,79		EC	2.663,14	
		CS	350.000,00	TP	249.164,65	FPV	-100.835,35		TR	2.663,14	
Capitolo <b>6021 / 0</b> (Codice <b>9.01.03.01.001</b> )	RITENUTE ERARIALI - LAVORO AUTONOMO - IRPEF	RS	0,00	PR	0,00	R	0,00	CP	-75.998,70	EP	0,00
		CP	100.000,00	PC	24.001,28	I	24.001,30		EC	0,02	
		CS	100.000,00	TP	24.001,28	FPV	-75.998,72		TR	0,02	
Capitolo <b>6022 / 0</b> (Codice <b>9.01.01.01.001</b> )	RITENUTE ERARIALI - CONTRIBUTI PUBBLICI 4% -IRPEF	RS	0,00	PR	0,00	R	0,00	CP	-14.515,84	EP	0,00
		CP	15.000,00	PC	484,16	I	484,16		EC	0,00	
		CS	15.000,00	TP	484,16	FPV	-14.515,84		TR	0,00	
Capitolo <b>6031 / 0</b> (Codice <b>9.01.02.99.999</b> )	ALTRE RITENUTE AL PERSONALE PER CONTO TERZI	RS	0,00	PR	0,00	R	0,00	CP	-14.612,69	EP	0,00
		CP	24.000,00	PC	9.387,31	I	9.387,31		EC	0,00	
		CS	24.000,00	TP	9.387,31	FPV	-14.612,69		TR	0,00	
Capitolo <b>6055 / 0</b> (Codice <b>9.01.99.06.002</b> )	REINTEGRO INCASSI VINCOLATI AI SENSI DELL'ART.195 DEL TUEL	RS	0,00	PR	0,00	R	0,00	CP	470.249,82	EP	0,00
		CP	1.000.000,00	PC	1.470.249,82	I	1.470.249,82		EC	0,00	
		CS	0,00	TP	1.470.249,82	FPV	1.470.249,82		TR	0,00	
Capitolo <b>6056 / 0</b> (Codice <b>9.01.99.06.001</b> )	DESTINAZIONE INCASSI VINCOLATI A SPESE CORRENTI AI SENSI DELL'ART.195 DEL TUEL	RS	0,00	PR	0,00	R	0,00	CP	470.249,82	EP	0,00
		CP	1.000.000,00	PC	1.470.249,82	I	1.470.249,82		EC	0,00	
		CS	0,00	TP	1.470.249,82	FPV	1.470.249,82		TR	0,00	

CONTO DEL BILANCIO - GESTIONE DELLE ENTRATE ANNO 2015

TITOLO, TIPOLOGIA	DENOMINAZIONE	Residui attivi al 1/1/2015 (RS)		Riscossioni in c/residui (RR)		Riaccertamento residui (R) <sup>(3)</sup>		Maggiori o minori entrate di competenza =A-CP <sup>(5)</sup>	Residui attivi da esercizi precedenti (EP=RS-RR+R)	
		Previsioni definitive di competenza (CP)		Riscossioni in c/competenza (RC)		Accertamenti (A) <sup>(4)</sup>			Residui attivi da esercizio di competenza (EC=A-RC)	
		Previsioni definitive di cassa (CS)		Totale riscossioni (TR=RR+RC)		Maggiori o minori entrate di cassa =TR-CS <sup>(5)</sup>			Totale residui attivi da riportare (TR=EP+EC)	
Capitolo 6060 / 0 (Codice 9.01.99.03.001)	RESTITUZIONE FONDI ECONOMATO	RS	5.164,57	PR	5.164,57	R	0,00		EP	0,00
		CP	15.600,00	PC	5.164,57	I	10.329,14	CP	EC	5.164,57
		CS	10.364,57	TP	10.329,14	FPV	-35,43		TR	5.164,57
<b>90100</b>	<b>Totale Tipologia 100 Entrate per partite di giro</b>	RS	5.164,57	RR	5.164,57	R	0,00		EP	0,00
		CP	2.704.600,00	RC	3.367.166,04	A	3.375.035,89	CP	EC	7.869,85
		CS	699.364,57	TR	3.372.330,61	CS	2.672.966,04		TR	7.869,85
<b>90200</b>	<b>Tipologia 200 Entrate per conto terzi</b>									
Capitolo 6040 / 0 (Codice 9.02.04.01.001)	COSTITUZIONE DEPOSITI CAUZIONALI E CONTRATTUALI	RS	10.961,83	PR	3.300,00	R	0,00		EP	7.661,83
		CP	50.000,00	PC	1.750,00	I	1.908,84	CP	EC	158,84
		CS	60.961,83	TP	5.050,00	FPV	-55.911,83		TR	7.820,67
Capitolo 6050 / 0 (Codice 9.02.99.99.999)	RIMBORSO SPESE ANTICIPATE PER CONTO TERZI	RS	109.460,03	PR	19.410,30	R	-21.529,56		EP	68.520,17
		CP	150.000,00	PC	3.154,89	I	12.517,74	CP	EC	9.362,85
		CS	259.460,03	TP	22.565,19	FPV	-236.894,84		TR	77.883,02
Capitolo 6051 / 0 (Codice 9.02.05.01.001)	IVA A DEBITO SU FATTURE CLIENTI E CORRISPETTIVI	RS	39.421,52	PR	9.822,17	R	-1.923,45		EP	27.675,90
		CP	0,00	PC	0,00	I	0,00	CP	EC	0,00
		CS	39.421,52	TP	9.822,17	FPV	-29.599,35		TR	27.675,90
Capitolo 6054 / 0 (Codice 9.02.05.01.001)	IVA SPLIT PAYMENT ISTITUZIONALE	RS	0,00	PR	0,00	R	0,00		EP	0,00
		CP	700.000,00	PC	332.753,73	I	332.753,73	CP	EC	0,00
		CS	700.000,00	TP	332.753,73	FPV	-367.246,27		TR	0,00
Capitolo 6070 / 0 (Codice 9.02.04.02.001)	RESTITUZIONE DEPOSITI CAUZIONALI E CONTRATTUALI	RS	516,46	PR	0,00	R	0,00		EP	516,46
		CP	3.000,00	PC	0,00	I	0,00	CP	EC	0,00
		CS	3.516,46	TP	0,00	FPV	-3.516,46		TR	516,46
<b>90200</b>	<b>Totale Tipologia 200 Entrate per conto terzi</b>	RS	160.359,84	RR	32.532,47	R	-23.453,01		EP	104.374,36
		CP	903.000,00	RC	337.658,62	A	347.180,31	CP	EC	9.521,69
		CS	1.063.359,84	TR	370.191,09	CS	-693.168,75		TR	113.896,05
<b>90000</b>	<b>Totale Titolo 9 Entrate per conto terzi e partite di giro</b>	RS	165.524,41	RR	37.697,04	R	-23.453,01		EP	104.374,36
		CP	3.607.600,00	RC	3.704.824,66	A	3.722.216,20	CP	EC	17.391,54
		CS	1.762.724,41	TR	3.742.521,70	CS	1.979.797,29		TR	121.765,90
<b>TOTALE TITOLI</b>		RS	5.380.904,61	RR	2.710.077,02	R	-886.638,37		EP	1.784.189,22
		CP	19.085.453,50	RC	13.448.282,25	A	16.580.606,05	CP	EC	3.132.323,80
		CS	21.691.029,41	TR	16.158.359,27	CS	-5.532.670,14		TR	4.916.513,02

CONTO DEL BILANCIO - GESTIONE DELLE ENTRATE ANNO 2015

TITOLO, TIPOLOGIA	DENOMINAZIONE	Residui attivi al 1/1/2015 (RS)		Riscossioni in c/residui (RR)		Riaccertamento residui (R) <sup>(3)</sup>		Maggiori o minori entrate di competenza =A-CP <sup>(5)</sup>	Residui attivi da esercizi precedenti (EP=RS-RR+R)	
		Previsioni definitive di competenza (CP)		Riscossioni in c/competenza (RC)		Accertamenti (A) <sup>(4)</sup>			Residui attivi da esercizio di competenza (EC=A-RC)	
		Previsioni definitive di cassa (CS)		Totale riscossioni (TR=RR+RC)		Maggiori o minori entrate di cassa =TR-CS <sup>(5)</sup>			Totale residui attivi da riportare (TR=EP+EC)	
<b>TOTALE GENERALE DELLE ENTRATE</b>	RS	5.380.904,61	RC	2.710.077,02	R	-886.638,37	CP	EP	1.784.189,22	
	CP	19.432.725,92	PC	13.448.282,25	A	16.580.606,05		EC	3.132.323,80	
	CS	21.691.029,41	TR	16.158.359,27	CS	-5.532.670,14		TR	4.916.513,02	

- 1) Indicare l'importo del fondo pluriennale vincolato risultante dal conto del bilancio dell'anno precedente (spesa). Nel primo esercizio di applicazione del titolo primo del decreto legislativo n. 118/2011 si indica un importo pari a 0 e, a seguito del riaccertamento straordinario dei residui previsto dall'articolo 3, comma 7, l'importo del fondo pluriennale vincolato determinato in tale occasione.
- 2) Indicare l'importo definitivo dell'utilizzo del risultato di amministrazione
- 3) Indicare l'ammontare complessivo derivante dal riaccertamento dei residui (comprende l'importo dei crediti definitivamente cancellati in quanto assolutamente inesigibili, l'importo dei crediti cancellati e reimputati agli esercizi in cui l'obbligazione è esigibile effettuata in occasione del riaccertamento straordinario dei residui, l'importo dei crediti di dubbia e difficile esazione cancellati secondo le modalità previste dal principio applicato della contabilità finanziaria 9.2). La voce comprende inoltre le rettifiche in aumento dei residui attivi effettuate a seguito della riscossione di residui attivi cancellati dalle scritture (ad es. In anni precedenti è stato cancellato un residuo attivo in quanto considerato assolutamente inesigibile. In caso di riscossione di tale credito nel corso dell'esercizio cui si riferisce il rendiconto si effettua un riaccertamento dei residui attivi in aumento). Le rettifiche in aumento sono indicate con il segno "+", le rettifiche in riduzione sono indicate con il segno "-".
- 4) Indicare gli accertamenti imputati contabilmente all'esercizio cui il rendiconto si riferisce al netto dei crediti che, in occasione del riaccertamento ordinario dei residui effettuato ai sensi dell'articolo 3, comma 4, risultassero non esigibili e reimputati agli esercizi in cui le obbligazioni risultano esigibili. Nel primo esercizio di applicazione del titolo primo del D.Lgs 118/2011 la voce comprende i crediti che sono stati oggetto del riaccertamento straordinario dei residui e reimputati all'esercizio.
- 5) Le maggiori entrate sono indicate con il segno "+", le minori entrate sono indicate con il segno "-".

CONTO DEL BILANCIO - GESTIONE DELLE SPESE ANNO 2015

MISSIONE, PROGRAMMA, TITOLO	DENOMINAZIONE	Residui passivi al 1/1/2015 (RS)		Pagamenti in c/residui (PR)		Riaccertamento residui (R)		Eliminazione per perenzione (P)		Residui passivi da esercizi precedenti (EP=RS-PR+R-P)	
		Previsioni definitive di competenza (CP)		Pagamenti in c/competenza (PC)		Impegni (I)		Economie di competenza (ECP=CP-I-FPV)		Residui passivi da esercizio di competenza (EC=I-PC)	
		Previsioni definitive di cassa (CS)		Totale pagamenti (TP=PR-PC)		Fondo pluriennale vincolato (FPV)				Totale residui passivi da riportare (TR=EP+EC)	
<b>DISAVANZO DI AMMINISTRAZIONE</b>		CP	19.639,00								
<b>MISSIONE 01</b>	<b>Servizi istituzionali, generali e di gestione</b>										
<b>01 - 01</b>	<b>Programma 01</b>	<b>Organi istituzionali</b>									
Titolo 1		<b>Spese correnti</b>									
Capitolo 10120 / 0 (01.01-1.03.01.02.999)	BENI PER FUNZIONAMENTO CONSIGLIO COMUNALE E GIUNTA	RS	470,38	PR	470,38	R	0,00	P	0,00	EP	0,00
		CP	3.000,00	PC	173,87	I	192,95	ECP	2.807,05	EC	19,08
		CS	3.470,38	TP	644,25	FPV	0,00			TR	19,08
Capitolo 10121 / 0 (01.01-1.03.01.02.009)	BENI PER ATTIVITA' DI RAPPRESENTANZA	RS	0,00	PR	0,00	R	0,00	P	0,00	EP	0,00
		CP	532,00	PC	342,00	I	342,00	ECP	190,00	EC	0,00
		CS	1.000,00	TP	342,00	FPV	0,00			TR	0,00
Capitolo 10129 / 0 (01.01-1.03.02.02.003)	SERVIZI DI RAPPRESENTANZA	RS	0,00	PR	0,00	R	0,00	P	0,00	EP	0,00
		CP	0,00	PC	0,00	I	0,00	ECP	0,00	EC	0,00
		CS	0,00	TP	0,00	FPV	0,00			TR	0,00
Capitolo 10130 / 0 (01.01-1.03.02.01.001)	INDENNITA' DI CARICA AL SINDACO ED AGLI ASSESSORI	RS	2.211,64	PR	2.211,64	R	0,00	P	0,00	EP	0,00
		CP	0,00	PC	0,00	I	0,00	ECP	0,00	EC	0,00
		CS	2.211,64	TP	2.211,64	FPV	0,00			TR	0,00
Capitolo 10131 / 0 (01.01-1.03.02.01.001)	INDENNITA' DI PRESENZA PER ADUNANZE DEL CONSIGLIO COMUNALE	RS	1.606,92	PR	1.606,92	R	0,00	P	0,00	EP	0,00
		CP	1.450,00	PC	0,00	I	1.261,08	ECP	188,92	EC	1.261,08
		CS	2.606,92	TP	1.606,92	FPV	0,00			TR	1.261,08
Capitolo 10132 / 0 (01.01-1.03.02.01.002)	RIMBORSO PER VIAGGI AMMINISTRATORI	RS	241,36	PR	241,36	R	0,00	P	0,00	EP	0,00
		CP	500,00	PC	335,30	I	500,00	ECP	0,00	EC	164,70
		CS	741,36	TP	576,66	FPV	0,00			TR	164,70
Capitolo 10135 / 0 (01.01-1.03.02.02.999)	SPESE PER LE FESTE NAZIONALI, SOLENNITA' CIVILI	RS	1.166,04	PR	1.166,04	R	0,00	P	0,00	EP	0,00
		CP	2.100,00	PC	956,20	I	2.092,20	ECP	7,80	EC	1.136,00
		CS	4.666,04	TP	2.122,24	FPV	0,00			TR	1.136,00
Capitolo 10136 / 0 (01.01-1.03.02.02.005)	SPESE PER CONGRESSI, CONVEGNI, CELEBRAZIONI E GEMELLAGGI	RS	739,60	PR	604,60	R	-135,00	P	0,00	EP	0,00
		CP	1.000,00	PC	1.000,00	I	1.000,00	ECP	0,00	EC	0,00
		CS	1.739,60	TP	1.604,60	FPV	0,00			TR	0,00
Capitolo 10137 / 0 (01.01-1.03.02.02.999)	SPESE PER INFORMAZIONI SU ATTIVITA' DEL COMUNE	RS	0,00	PR	0,00	R	0,00	P	0,00	EP	0,00
		CP	0,00	PC	0,00	I	0,00	ECP	0,00	EC	0,00
		CS	500,00	TP	0,00	FPV	0,00			TR	0,00

CONTO DEL BILANCIO - GESTIONE DELLE SPESE ANNO 2015

MISSIONE, PROGRAMMA, TITOLO	DENOMINAZIONE	Residui passivi al 1/1/2015 (RS)		Pagamenti in c/residui (PR)		Riaccertamento residui (R)		Eliminazione per perenzione (P)		Residui passivi da esercizi precedenti (EP=RS-PR+R-P)	
		Previsioni definitive di competenza (CP)		Pagamenti in c/competenza (PC)		Impegni (I)		Economie di competenza (ECP=CP-I-FPV)		Residui passivi da esercizio di competenza (EC=I-PC)	
		Previsioni definitive di cassa (CS)		Totale pagamenti (TP=PR-PC)		Fondo pluriennale vincolato (FPV)				Totale residui passivi da riportare (TR=EP+EC)	
Capitolo 10150 / 0 (01.01-1.04.03.99.999)	RIMBORSO PERMESSI AMMINISTRATORI	RS	56.387,08	PR	3.567,58	R	0,00	P	0,00	EP	52.819,50
		CP	35.000,00	PC	0,00	I	35.000,00	ECP	0,00	EC	35.000,00
		CS	91.387,08	TP	3.567,58	FPV	0,00			TR	87.819,50
Capitolo 10170 / 0 (01.01-1.02.01.01.001)	IRAP SU GETTONI PRESENZA CONSIGLIERI E ASSESSORI E COMMISSIONI VARIE	RS	324,58	PR	324,58	R	0,00	P	0,00	EP	0,00
		CP	300,00	PC	0,00	I	107,19	ECP	192,81	EC	107,19
		CS	624,58	TP	324,58	FPV	0,00			TR	107,19
Capitolo 11017 / 0 (01.01-1.01.01.01.004)	COMPENSO AI NS. VIGILI PER SERVIZI IN ALTRI ENTI	RS	0,00	PR	0,00	R	0,00	P	0,00	EP	0,00
		CP	20.000,00	PC	15.360,97	I	16.694,20	ECP	3.305,80	EC	1.333,23
		CS	20.000,00	TP	15.360,97	FPV	0,00			TR	1.333,23
Capitolo 13045 / 0 (01.01-1.02.01.09.001)	TASSE CIRCOLAZIONE AUTOMEZZI ASSISTENZA (SERV. SOCIALI)	RS	0,00	PR	0,00	R	0,00	P	0,00	EP	0,00
		CP	350,00	PC	83,07	I	312,45	ECP	37,55	EC	229,38
		CS	350,00	TP	83,07	FPV	0,00			TR	229,38
<b>Totale Titolo 1 Spese correnti</b>		RS	63.147,60	PR	10.193,10	R	-135,00	P	0,00	EP	52.819,50
		CP	64.232,00	PC	18.251,41	I	57.502,07	ECP	6.729,93	EC	39.250,66
		CS	129.297,60	TP	28.444,51	FPV	0,00			TR	92.070,16
<b>Totale programma 01 Organi istituzionali</b>		RS	63.147,60	PR	10.193,10	R	-135,00	P	0,00	EP	52.819,50
		CP	64.232,00	PC	18.251,41	I	57.502,07	ECP	6.729,93	EC	39.250,66
		CS	129.297,60	TP	28.444,51	FPV	0,00			TR	92.070,16
<b>01 - 02 Programma 02 Segreteria generale</b>											
Titolo 1		<b>Spese correnti</b>									
Capitolo 10210 / 0 (01.02-1.01.01.01.002)	SEGRETERIA - STIPENDI AL PERSONALE	RS	1.582,44	PR	0,00	R	-1.582,44	P	0,00	EP	0,00
		CP	171.382,44	PC	158.648,74	I	167.553,27	ECP	3.829,17	EC	8.904,53
		CS	184.482,44	TP	158.648,74	FPV	0,00			TR	8.904,53
Capitolo 10210 / 50 (01.02-1.10.02.01.000)	F.P.V. SEGRETERIA - STIPENDI AL PERSONALE	RS	0,00	PR	0,00	R	0,00	P	0,00	EP	0,00
		CP	0,00	PC	0,00	I	0,00	ECP	0,00	EC	0,00
		CS	0,00	TP	0,00	FPV	0,00			TR	0,00
Capitolo 10211 / 0 (01.02-1.01.02.01.001)	SEGRETERIA - ONERI RIFLESSI A CARICO DEL COMUNE	RS	16,99	PR	16,99	R	0,00	P	0,00	EP	0,00
		CP	55.300,00	PC	51.692,83	I	53.833,07	ECP	1.466,93	EC	2.140,24
		CS	67.016,99	TP	51.709,82	FPV	0,00			TR	2.140,24

## CONTO DEL BILANCIO - GESTIONE DELLE SPESE ANNO 2015

MISSIONE, PROGRAMMA, TITOLO	DENOMINAZIONE	Residui passivi al 1/1/2015 (RS)		Pagamenti in c/residui (PR)		Riaccertamento residui (R)		Eliminazione per perenzione (P)		Residui passivi da esercizi precedenti (EP=RS-PR+R-P)	
		Previsioni definitive di competenza (CP)		Pagamenti in c/competenza (PC)		Impegni (I)		Economie di competenza (ECP=CP-I-FPV)		Residui passivi da esercizio di competenza (EC=I-PC)	
		Previsioni definitive di cassa (CS)		Totale pagamenti (TP=PR-PC)		Fondo pluriennale vincolato (FPV)				Totale residui passivi da riportare (TR=EP+EC)	
Capitolo 10213 / 0 (01.02-1.01.01.01.004)	QUOTA DIRITTI DI ROGITO SPETTANTI AL SEGRETARIO COMUNALE	RS	12.120,81	PR	10.926,68	R	0,00	P	0,00	EP	1.194,13
		CP	0,00	PC	0,00	I	0,00	ECP	0,00	EC	0,00
		CS	30.120,81	TP	10.926,68	FPV	0,00			TR	1.194,13
Capitolo 10214 / 0 (01.02-1.01.01.01.004)	SEGRETERIA - FONDO CONTRATTAZIONE DECENTRATA INTEGRATIVA	RS	0,00	PR	0,00	R	0,00	P	0,00	EP	0,00
		CP	16.947,42	PC	16.947,42	I	16.947,42	ECP	-7,58	EC	0,00
		CS	30.075,00	TP	16.947,42	FPV	7,58			TR	0,00
Capitolo 10214 / 50 (01.02-1.10.02.01.000)	F.P.V. SEGRETERIA - FONDO CONTRATTAZIONE DECENTRATA INTEGRATIVA	RS	0,00	PR	0,00	R	0,00	P	0,00	EP	0,00
		CP	7,58	PC	0,00	I	0,00	ECP	7,58	EC	0,00
		CS	0,00	TP	0,00	FPV	0,00			TR	0,00
Capitolo 10215 / 0 (01.02-1.01.01.01.003)	SEGRETERIA - FONDO STRAORDINARIE	RS	0,00	PR	0,00	R	0,00	P	0,00	EP	0,00
		CP	0,00	PC	0,00	I	0,00	ECP	0,00	EC	0,00
		CS	500,00	TP	0,00	FPV	0,00			TR	0,00
Capitolo 10216 / 0 (01.02-1.01.01.01.004)	SEGRETERIA - IND. RESPONSABILI P.O. E RISULTATO	RS	0,00	PR	0,00	R	0,00	P	0,00	EP	0,00
		CP	12.912,20	PC	12.911,40	I	12.911,40	ECP	-3.227,00	EC	0,00
		CS	16.140,00	TP	12.911,40	FPV	3.227,80			TR	0,00
Capitolo 10216 / 50 (01.02-1.10.02.01.000)	F.P.V. SEGRETERIA - IND. RESPONSABILI P.O. E RISULTATO	RS	0,00	PR	0,00	R	0,00	P	0,00	EP	0,00
		CP	3.227,80	PC	0,00	I	0,00	ECP	3.227,80	EC	0,00
		CS	0,00	TP	0,00	FPV	0,00			TR	0,00
Capitolo 10220 / 0 (01.02-1.03.01.02.001)	SPESE CANCELLERIA E VARIE UFFICI	RS	4.049,47	PR	3.953,05	R	-96,42	P	0,00	EP	0,00
		CP	11.500,00	PC	8.327,84	I	11.423,01	ECP	76,99	EC	3.095,17
		CS	19.049,47	TP	12.280,89	FPV	0,00			TR	3.095,17
Capitolo 10221 / 0 (01.02-1.03.01.02.005)	SPESE ARREDAMENTI ED ATTREZZATURE UFFICI	RS	708,09	PR	708,09	R	0,00	P	0,00	EP	0,00
		CP	1.750,64	PC	1.635,76	I	1.635,76	ECP	114,88	EC	0,00
		CS	2.708,09	TP	2.343,85	FPV	0,00			TR	0,00
Capitolo 10223 / 0 (01.02-1.03.01.01.001)	ACQUISTO GIORNALI RIVISTE E PUBBLICAZIONI	RS	608,20	PR	608,20	R	0,00	P	0,00	EP	0,00
		CP	1.500,00	PC	1.497,48	I	1.497,48	ECP	2,52	EC	0,00
		CS	2.108,20	TP	2.105,68	FPV	0,00			TR	0,00
Capitolo 10233 / 0 (01.02-1.03.02.16.001)	SPESE PUBBLICAZIONE BANDI DI GARA	RS	1.497,35	PR	1.456,60	R	-40,75	P	0,00	EP	0,00
		CP	10.000,00	PC	6.846,47	I	9.486,49	ECP	513,51	EC	2.640,02
		CS	11.456,60	TP	8.303,07	FPV	0,00			TR	2.640,02



CONTO DEL BILANCIO - GESTIONE DELLE SPESE ANNO 2015

MISSIONE, PROGRAMMA, TITOLO	DENOMINAZIONE	Residui passivi al 1/1/2015 (RS)		Pagamenti in c/residui (PR)		Riaccertamento residui (R)		Eliminazione per perenzione (P)		Residui passivi da esercizi precedenti (EP=RS-PR+R-P)	
		Previsioni definitive di competenza (CP)		Pagamenti in c/competenza (PC)		Impegni (I)		Economie di competenza (ECP=CP-I-FPV)		Residui passivi da esercizio di competenza (EC=I-PC)	
		Previsioni definitive di cassa (CS)		Totale pagamenti (TP=PR-PC)		Fondo pluriennale vincolato (FPV)				Totale residui passivi da riportare (TR=EP+EC)	
Capitolo 10235 / 0 (01.02-1.03.02.12.001)	SPESE PRESTAZIONI D'OPERA UFF.SEGRETERIA	RS	8.562,67	PR	8.562,67	R	0,00	P	0,00	EP	0,00
		CP	5.675,79	PC	5.675,79	I	5.675,79	ECP	0,00	EC	0,00
		CS	14.562,67	TP	14.238,46	FPV	0,00			TR	0,00
Capitolo 10236 / 0 (01.02-1.01.01.02.999)	SEGRETERIA - RIMBORSO SPESE VIAGGIO DIPENDENTI	RS	0,00	PR	0,00	R	0,00	P	0,00	EP	0,00
		CP	3.666,29	PC	2.506,64	I	3.665,64	ECP	0,65	EC	1.159,00
		CS	4.500,00	TP	2.506,64	FPV	0,00			TR	1.159,00
Capitolo 10237 / 0 (01.02-1.05.01.05.001)	IMPOSTA DI REGISTRO E DI BOLLO (da terzi per registrazione contratti)	RS	0,00	PR	0,00	R	0,00	P	0,00	EP	0,00
		CP	8.500,00	PC	1.785,50	I	1.785,50	ECP	6.714,50	EC	0,00
		CS	8.500,00	TP	1.785,50	FPV	0,00			TR	0,00
Capitolo 10238 / 0 (01.02-1.03.02.99.999)	SPESE INCARICHI UFF. SEGRETERIA	RS	0,00	PR	0,00	R	0,00	P	0,00	EP	0,00
		CP	12.012,00	PC	8.726,00	I	11.996,00	ECP	16,00	EC	3.270,00
		CS	12.100,00	TP	8.726,00	FPV	0,00			TR	3.270,00
Capitolo 10250 / 0 (01.02-1.04.01.01.001)	QUOTE DIRITTI SEGRETERIA E DI ROGITO DA VERSARE MINISTERO DE LL'INTERNO	RS	0,00	PR	0,00	R	0,00	P	0,00	EP	0,00
		CP	0,00	PC	0,00	I	0,00	ECP	0,00	EC	0,00
		CS	0,00	TP	0,00	FPV	0,00			TR	0,00
Capitolo 10251 / 0 (01.02-1.03.02.99.003)	QUOTE ASSOCIATIVE ANNUALI - ANCI	RS	0,00	PR	0,00	R	0,00	P	0,00	EP	0,00
		CP	1.966,00	PC	1.965,80	I	1.965,80	ECP	0,20	EC	0,00
		CS	1.966,00	TP	1.965,80	FPV	0,00			TR	0,00
Capitolo 10252 / 0 (01.02-1.03.02.99.003)	QUOTE ASSOCIATIVE ANNUALI - ASSOCIAZIONE COMUNI EUROPEI	RS	0,00	PR	0,00	R	0,00	P	0,00	EP	0,00
		CP	400,00	PC	326,47	I	326,47	ECP	73,53	EC	0,00
		CS	400,00	TP	326,47	FPV	0,00			TR	0,00
Capitolo 10253 / 0 (01.02-1.03.02.99.003)	QUOTE ASSOCIATIVE ANNUALI - ASSOCIAZIONE COMUNI BRESCIANI	RS	0,00	PR	0,00	R	0,00	P	0,00	EP	0,00
		CP	3.039,00	PC	1.074,00	I	3.035,19	ECP	3,81	EC	1.961,19
		CS	3.400,00	TP	1.074,00	FPV	0,00			TR	1.961,19
Capitolo 10270 / 0 (01.02-1.02.01.01.001)	IRAP SU RETRIBUZIONI PERSONALE SEGRETERIA	RS	0,00	PR	0,00	R	0,00	P	0,00	EP	0,00
		CP	17.400,00	PC	14.756,21	I	15.693,07	ECP	1.706,93	EC	936,86
		CS	20.450,00	TP	14.756,21	FPV	0,00			TR	936,86
Capitolo 10819 / 0 (01.02-1.01.01.01.004)	INDENNITA' DI DIREZIONE E RETRIBUZIONE DI RISULTATO (ART.42) AL SEGRETARIO	RS	7.300,00	PR	7.251,23	R	-48,77	P	0,00	EP	0,00
		CP	324,85	PC	0,00	I	0,00	ECP	-5.315,30	EC	0,00
		CS	13.265,00	TP	7.251,23	FPV	5.640,15			TR	0,00

CONTO DEL BILANCIO - GESTIONE DELLE SPESE ANNO 2015

MISSIONE, PROGRAMMA, TITOLO	DENOMINAZIONE	Residui passivi al 1/1/2015 (RS)		Pagamenti in c/residui (PR)		Riaccertamento residui (R)		Eliminazione per perenzione (P)		Residui passivi da esercizi precedenti (EP=RS-PR+R-P)	
		Previsioni definitive di competenza (CP)		Pagamenti in c/competenza (PC)		Impegni (I)		Economie di competenza (ECP=CP-I-FPV)		Residui passivi da esercizio di competenza (EC=I-PC)	
		Previsioni definitive di cassa (CS)		Totale pagamenti (TP=PR-PC)		Fondo pluriennale vincolato (FPV)				Totale residui passivi da riportare (TR=EP+EC)	
Capitolo 10819 / 50 (01.02-1.10.02.01.000)	F.P.V. INDENNITA' DI DIREZIONE E RETRIBUZIONE DI RISULTATO (ART.42) AL SEGRETARIO	RS	0,00	PR	0,00	R	0,00	P	0,00	EP	0,00
		CP	5.640,15	PC	0,00	I	0,00	ECP	5.640,15	EC	0,00
		CS	0,00	TP	0,00	FPV	0,00			TR	0,00
Capitolo 10825 / 0 (01.02-1.03.01.02.002)	ACQ. BENI PER LA GESTIONE MEZZI DEL COMUNE	RS	0,00	PR	0,00	R	0,00	P	0,00	EP	0,00
		CP	0,00	PC	0,00	I	0,00	ECP	0,00	EC	0,00
		CS	0,00	TP	0,00	FPV	0,00			TR	0,00
Capitolo 10829 / 0 (01.02-1.03.02.05.001)	SPESE TELEFONICHE UFFICI	RS	0,00	PR	0,00	R	0,00	P	0,00	EP	0,00
		CP	21.663,00	PC	17.940,27	I	21.103,27	ECP	559,73	EC	3.163,00
		CS	16.000,00	TP	17.940,27	FPV	0,00			TR	3.163,00
Capitolo 10833 / 0 (01.02-1.03.02.16.002)	SPESE POSTALI PER UFFICI	RS	284,69	PR	284,69	R	0,00	P	0,00	EP	0,00
		CP	15.000,00	PC	14.700,00	I	14.726,65	ECP	273,35	EC	26,65
		CS	16.284,69	TP	14.984,69	FPV	0,00			TR	26,65
Capitolo 10836 / 0 (01.02-1.03.02.09.001)	SERVIZI PER LA GESTIONE DEGLI AUTOMEZZI DEL COMUNE	RS	15,00	PR	15,00	R	0,00	P	0,00	EP	0,00
		CP	9.750,00	PC	5.215,96	I	7.913,32	ECP	1.836,68	EC	2.697,36
		CS	9.765,00	TP	5.230,96	FPV	0,00			TR	2.697,36
Capitolo 10838 / 0 (01.02-1.02.01.09.001)	TASSE CIRCOLAZIONE AUTOMEZZI COMUNALI	RS	0,00	PR	0,00	R	0,00	P	0,00	EP	0,00
		CP	250,00	PC	33,82	I	243,58	ECP	6,42	EC	209,76
		CS	250,00	TP	33,82	FPV	0,00			TR	209,76
Capitolo 10849 / 0 (01.02-1.03.02.07.008)	NOLEGGI ATTREZZATURE UFFICI	RS	0,00	PR	0,00	R	0,00	P	0,00	EP	0,00
		CP	0,00	PC	0,00	I	0,00	ECP	0,00	EC	0,00
		CS	0,00	TP	0,00	FPV	0,00			TR	0,00
Capitolo 11035 / 0 (01.02-1.02.01.09.001)	TASSE CIRCOLAZIONE AUTOMEZZI VIGILI	RS	0,00	PR	0,00	R	0,00	P	0,00	EP	0,00
		CP	250,00	PC	209,07	I	209,07	ECP	40,93	EC	0,00
		CS	250,00	TP	209,07	FPV	0,00			TR	0,00
Capitolo 11036 / 0 (01.02-1.03.02.16.002)	SPESE POSTALI VIGILI	RS	0,00	PR	0,00	R	0,00	P	0,00	EP	0,00
		CP	52.000,00	PC	37.278,50	I	51.411,65	ECP	588,35	EC	14.133,15
		CS	38.000,00	TP	37.278,50	FPV	0,00			TR	14.133,15
Capitolo 11042 / 0 (01.02-1.03.02.07.008)	NOLEGGI ATTREZZATURE UFFICIO POLIZIA LOCALE	RS	0,00	PR	0,00	R	0,00	P	0,00	EP	0,00
		CP	0,00	PC	0,00	I	0,00	ECP	0,00	EC	0,00
		CS	0,00	TP	0,00	FPV	0,00			TR	0,00

CONTO DEL BILANCIO - GESTIONE DELLE SPESE ANNO 2015

MISSIONE, PROGRAMMA, TITOLO	DENOMINAZIONE	Residui passivi al 1/1/2015 (RS)		Pagamenti in c/residui (PR)		Riaccertamento residui (R)		Eliminazione per perenzione (P)		Residui passivi da esercizi precedenti (EP=RS-PR+R-P)	
		Previsioni definitive di competenza (CP)		Pagamenti in c/competenza (PC)		Impegni (I)		Economie di competenza (ECP=CP-I-FPV)		Residui passivi da esercizio di competenza (EC=I-PC)	
		Previsioni definitive di cassa (CS)		Totale pagamenti (TP=PR-PC)		Fondo pluriennale vincolato (FPV)				Totale residui passivi da riportare (TR=EP+EC)	
Capitolo 11524 / 0 (01.02-1.02.01.09.001)	TASSE CIRCOLAZIONE SCUOLABUS - Rilevante ai fini Iva	RS	0,00	PR	0,00	R	0,00	P	0,00	EP	0,00
		CP	800,00	PC	790,59	I	790,59	ECP	9,41	EC	0,00
		CS	800,00	TP	790,59	FPV	0,00			TR	0,00
<b>Totale Titolo 1 Spese correnti</b>		RS	36.745,71	PR	33.783,20	R	-1.768,38	P	0,00	EP	1.194,13
		CP	442.865,16	PC	371.492,56	I	415.829,49	ECP	18.160,14	EC	44.336,93
		CS	524.150,96	TP	405.275,76	FPV	8.875,53			TR	45.531,06
<b>Totale programma 02 Segreteria generale</b>		RS	36.745,71	PR	33.783,20	R	-1.768,38	P	0,00	EP	1.194,13
		CP	442.865,16	PC	371.492,56	I	415.829,49	ECP	18.160,14	EC	44.336,93
		CS	524.150,96	TP	405.275,76	FPV	8.875,53			TR	45.531,06
<b>01 - 03 Programma 03 Gestione economica, finanziaria, programmazione, provveditorato</b>											
Titolo 1		<b>Spese correnti</b>									
Capitolo 10134 / 0 (01.03-1.03.02.01.008)	COMPENSI AL COLLEGIO DEI REVISORI DEI CONTI	RS	7.810,73	PR	7.810,73	R	0,00	P	0,00	EP	0,00
		CP	7.850,00	PC	5.207,16	I	7.287,74	ECP	562,26	EC	2.080,58
		CS	15.660,73	TP	13.017,89	FPV	0,00			TR	2.080,58
Capitolo 10310 / 0 (01.03-1.01.01.01.002)	STIPENDI AL PERSONALE - UFFICIO RAGIONERIA	RS	0,00	PR	0,00	R	0,00	P	0,00	EP	0,00
		CP	142.228,00	PC	136.182,89	I	137.067,17	ECP	5.160,83	EC	884,28
		CS	130.750,00	TP	136.182,89	FPV	0,00			TR	884,28
Capitolo 10311 / 0 (01.03-1.01.01.01.002)	RAGIONERIA - ONERI RIFLESSI A CARICO DEL COMUNE	RS	0,00	PR	0,00	R	0,00	P	0,00	EP	0,00
		CP	47.019,00	PC	43.623,07	I	43.863,13	ECP	3.155,87	EC	240,06
		CS	46.730,00	TP	43.623,07	FPV	0,00			TR	240,06
Capitolo 10313 / 0 (01.03-1.01.01.01.004)	RAGIONERIA - FONDO CONTRATTAZIONE DECENTRATA INTEGRATIVA	RS	0,00	PR	0,00	R	0,00	P	0,00	EP	0,00
		CP	16.623,00	PC	16.623,00	I	16.623,00	ECP	0,00	EC	0,00
		CS	28.878,00	TP	16.623,00	FPV	0,00			TR	0,00
Capitolo 10315 / 0 (01.03-1.01.01.01.004)	RAGIONERIA - IND. RESPONSABILI P.O. E RISULTATO	RS	0,00	PR	0,00	R	0,00	P	0,00	EP	0,00
		CP	11.212,52	PC	8.658,23	I	8.658,23	ECP	-373,19	EC	0,00
		CS	16.140,00	TP	8.658,23	FPV	2.927,48			TR	0,00
Capitolo 10315 / 50 (01.03-1.10.02.01.000)	F.P.V. RAGIONERIA - IND. RESPONSABILI P.O. E RISULTATO	RS	0,00	PR	0,00	R	0,00	P	0,00	EP	0,00
		CP	2.927,48	PC	0,00	I	0,00	ECP	2.927,48	EC	0,00
		CS	0,00	TP	0,00	FPV	0,00			TR	0,00
Capitolo 10331 / 0 (01.03-1.03.02.17.002)	SPESE PER IL SERVIZIO DI TESORERIA	RS	272,36	PR	272,36	R	0,00	P	0,00	EP	0,00
		CP	3.000,00	PC	2.877,79	I	3.000,00	ECP	0,00	EC	122,21
		CS	5.772,36	TP	3.150,15	FPV	0,00			TR	122,21

CONTO DEL BILANCIO - GESTIONE DELLE SPESE ANNO 2015

MISSIONE, PROGRAMMA, TITOLO	DENOMINAZIONE	Residui passivi al 1/1/2015 (RS)		Pagamenti in c/residui (PR)		Riaccertamento residui (R)		Eliminazione per perenzione (P)		Residui passivi da esercizi precedenti (EP=RS-PR+R-P)	
		Previsioni definitive di competenza (CP)		Pagamenti in c/competenza (PC)		Impegni (I)		Economie di competenza (ECP=CP-I-FPV)		Residui passivi da esercizio di competenza (EC=I-PC)	
		Previsioni definitive di cassa (CS)		Totale pagamenti (TP=PR-PC)		Fondo pluriennale vincolato (FPV)				Totale residui passivi da riportare (TR=EP+EC)	
Capitolo 10332 / 0 (01.03-1.01.01.02.999)	RAGIONERIA - RIMBORSO SPESE VIAGGIO DIPENDENTI	RS	0,00	PR	0,00	R	0,00	P	0,00	EP	0,00
		CP	800,00	PC	133,02	I	490,77	ECP	309,23	EC	357,75
		CS	300,00	TP	133,02	FPV	0,00			TR	357,75
Capitolo 10370 / 0 (01.03-1.02.01.01.001)	IRAP SU RETRIBUZIONI PERSONALE RAGIONERIA	RS	0,00	PR	0,00	R	0,00	P	0,00	EP	0,00
		CP	14.862,00	PC	13.569,63	I	13.644,79	ECP	1.217,21	EC	75,16
		CS	15.182,00	TP	13.569,63	FPV	0,00			TR	75,16
<b>Totale Titolo 1 Spese correnti</b>		RS	8.083,09	PR	8.083,09	R	0,00	P	0,00	EP	0,00
		CP	246.522,00	PC	226.874,79	I	230.634,83	ECP	12.959,69	EC	3.760,04
		CS	259.413,09	TP	234.957,88	FPV	2.927,48			TR	3.760,04
<b>Totale programma 03 Gestione economica, finanziaria, programmazione, provveditorato</b>		RS	8.083,09	PR	8.083,09	R	0,00	P	0,00	EP	0,00
		CP	246.522,00	PC	226.874,79	I	230.634,83	ECP	12.959,69	EC	3.760,04
		CS	259.413,09	TP	234.957,88	FPV	2.927,48			TR	3.760,04
<b>01 - 04 Programma 04 Gestione delle entrate tributarie e servizi fiscali</b>											
Titolo 1	<b>Spese correnti</b>										
Capitolo 10415 / 0 (01.04-1.01.01.01.004)	COMPENSO INCENTIVANTE RECUPERO EVASIONE I.C.I. - IMU UFF.TRIBUTI	RS	0,00	PR	0,00	R	0,00	P	0,00	EP	0,00
		CP	0,00	PC	0,00	I	0,00	ECP	-3.000,00	EC	0,00
		CS	3.000,00	TP	0,00	FPV	3.000,00			TR	0,00
Capitolo 10415 / 50 (01.04-1.10.02.01.000)	F.P.V. COMPENSO INCENTIVANTE RECUPERO EVASIONE I.C.I. - IMU UFF.TRIBUTI	RS	0,00	PR	0,00	R	0,00	P	0,00	EP	0,00
		CP	3.000,00	PC	0,00	I	0,00	ECP	3.000,00	EC	0,00
		CS	0,00	TP	0,00	FPV	0,00			TR	0,00
Capitolo 10430 / 0 (01.04-1.03.02.17.001)	SPESE PER LA RISCOSSIONE DEI TRIBUTI COMUNALI	RS	5.892,34	PR	5.640,34	R	-252,00	P	0,00	EP	0,00
		CP	10.771,60	PC	4.190,52	I	10.636,74	ECP	-5.865,14	EC	6.446,22
		CS	20.892,34	TP	9.830,86	FPV	6.000,00			TR	6.446,22
Capitolo 10430 / 50 (01.04-1.10.02.01.000)	F.P.V. SPESE PER LA RISCOSSIONE DEI TRIBUTI COMUNALI	RS	0,00	PR	0,00	R	0,00	P	0,00	EP	0,00
		CP	6.000,00	PC	0,00	I	0,00	ECP	6.000,00	EC	0,00
		CS	0,00	TP	0,00	FPV	0,00			TR	0,00
Capitolo 10431 / 0 (01.04-1.03.02.17.001)	SPESE ESATTORIA PER RISCOSSIONE DELL'I.C.I. - IMU	RS	31.242,81	PR	29.664,59	R	-1.578,22	P	0,00	EP	0,00
		CP	0,00	PC	0,00	I	0,00	ECP	0,00	EC	0,00
		CS	32.242,81	TP	29.664,59	FPV	0,00			TR	0,00

CONTO DEL BILANCIO - GESTIONE DELLE SPESE ANNO 2015

MISSIONE, PROGRAMMA, TITOLO	DENOMINAZIONE	Residui passivi al 1/1/2015 (RS)		Pagamenti in c/residui (PR)		Riaccertamento residui (R)		Eliminazione per perenzione (P)		Residui passivi da esercizi precedenti (EP=RS-PR+R-P)	
		Previsioni definitive di competenza (CP)		Pagamenti in c/competenza (PC)		Impegni (I)		Economie di competenza (ECP=CP-I-FPV)		Residui passivi da esercizio di competenza (EC=I-PC)	
		Previsioni definitive di cassa (CS)		Totale pagamenti (TP=PR-PC)		Fondo pluriennale vincolato (FPV)				Totale residui passivi da riportare (TR=EP+EC)	
Capitolo 10432 / 0 (01.04-1.03.02.17.999)	ACCERTAMENTI ICI - IMU AREE D E FABBRICATI	RS	134.479,27	PR	6.007,68	R	-35.891,59	P	0,00	EP	92.580,00
		CP	66.213,00	PC	34.091,69	I	56.647,00	ECP	-69.221,00	EC	22.555,31
		CS	279.479,27	TP	40.099,37	FPV	78.787,00			TR	115.135,31
Capitolo 10432 / 50 (01.04-1.10.02.01.000)	F.P.V. ACCERTAMENTI ICI - IMU AREE D E FABBRICATI	RS	0,00	PR	0,00	R	0,00	P	0,00	EP	0,00
		CP	78.787,00	PC	0,00	I	0,00	ECP	78.787,00	EC	0,00
		CS	0,00	TP	0,00	FPV	0,00			TR	0,00
Capitolo 10452 / 0 (01.04-1.09.02.01.001)	RIMBORSO E SGRAVI DI QUOTE DI TRIBUTI COMUNALI	RS	29.404,21	PR	29.356,30	R	-47,91	P	0,00	EP	0,00
		CP	10.000,00	PC	3.515,22	I	3.515,22	ECP	6.484,78	EC	0,00
		CS	44.404,21	TP	32.871,52	FPV	0,00			TR	0,00
Capitolo 10870 / 0 (01.04-1.02.01.99.999)	RETTIFICHE IVA PER IVA INDETRAIBILE DERIVANTE DA PRO RATA	RS	0,00	PR	0,00	R	0,00	P	0,00	EP	0,00
		CP	0,00	PC	0,00	I	0,00	ECP	0,00	EC	0,00
		CS	500,00	TP	0,00	FPV	0,00			TR	0,00
Capitolo 10872 / 0 (01.04-1.05.01.01.001)	IVA A DEBITO	RS	0,00	PR	0,00	R	0,00	P	0,00	EP	0,00
		CP	395.000,00	PC	243.416,03	I	271.975,03	ECP	123.024,97	EC	28.559,00
		CS	395.000,00	TP	243.416,03	FPV	0,00			TR	28.559,00
<b>Totale Titolo 1 Spese correnti</b>		RS	201.018,63	PR	70.668,91	R	-37.769,72	P	0,00	EP	92.580,00
		CP	569.771,60	PC	285.213,46	I	342.773,99	ECP	139.210,61	EC	57.560,53
		CS	775.518,63	TP	355.882,37	FPV	87.787,00			TR	150.140,53
<b>Totale programma</b>	<b>04 Gestione delle entrate tributarie e servizi fiscali</b>	RS	201.018,63	PR	70.668,91	R	-37.769,72	P	0,00	EP	92.580,00
		CP	569.771,60	PC	285.213,46	I	342.773,99	ECP	139.210,61	EC	57.560,53
		CS	775.518,63	TP	355.882,37	FPV	87.787,00			TR	150.140,53
<b>01 - 05 Programma</b>	<b>05 Gestione dei beni demaniali e patrimoniali</b>										
Titolo 1 <b>Spese correnti</b>											
Capitolo 10520 / 0 (01.05-1.03.01.02.007)	ACQUISTO MATERIE PRIME PER MANUTENZ. ORD. PATRIMONIO	RS	4.703,51	PR	3.352,95	R	-274,31	P	0,00	EP	1.076,25
		CP	9.000,00	PC	7.807,04	I	8.923,04	ECP	76,96	EC	1.116,00
		CS	13.703,51	TP	11.159,99	FPV	0,00			TR	2.192,25
Capitolo 10530 / 0 (01.05-1.03.02.09.008)	SPESE PER MANUTENZIONE ORDINARIA DEL PATRIMONIO	RS	15.858,68	PR	13.637,29	R	-803,84	P	0,00	EP	1.417,55
		CP	42.500,00	PC	32.490,67	I	42.054,78	ECP	445,22	EC	9.564,11
		CS	55.858,68	TP	46.127,96	FPV	0,00			TR	10.981,66
Capitolo 10532 / 0 (01.05-1.03.02.09.008)	SPESE MANUTENZIONE ORDINARIA UFFICI	RS	3.000,00	PR	3.000,00	R	0,00	P	0,00	EP	0,00
		CP	4.000,00	PC	4.000,00	I	4.000,00	ECP	0,00	EC	0,00
		CS	7.000,00	TP	7.000,00	FPV	0,00			TR	0,00

CONTO DEL BILANCIO - GESTIONE DELLE SPESE ANNO 2015

MISSIONE, PROGRAMMA, TITOLO	DENOMINAZIONE	Residui passivi al 1/1/2015 (RS)		Pagamenti in c/residui (PR)		Riaccertamento residui (R)		Eliminazione per perenzione (P)		Residui passivi da esercizi precedenti (EP=RS-PR+R-P)	
		Previsioni definitive di competenza (CP)		Pagamenti in c/competenza (PC)		Impegni (I)		Economie di competenza (ECP=CP-I-FPV)		Residui passivi da esercizio di competenza (EC=I-PC)	
		Previsioni definitive di cassa (CS)		Totale pagamenti (TP=PR-PC)		Fondo pluriennale vincolato (FPV)				Totale residui passivi da riportare (TR=EP+EC)	
Capitolo 10543 / 0 (01.05-1.03.02.09.008)	SPESE PER ADEGUAMENTO EDIFICI L.81	RS	8.009,01	PR	7.467,30	R	-541,71	P	0,00	EP	0,00
		CP	9.478,00	PC	6.139,16	I	7.158,18	ECP	2.319,82	EC	1.019,02
		CS	19.009,01	TP	13.606,46	FPV	0,00			TR	1.019,02
Capitolo 10545 / 0 (01.05-1.03.02.05.000)	SPESE UTENZE ENERGIA RISCALDAMENTO IMMOBILI E ACQUA FONTANE	RS	16.083,18	PR	1.519,66	R	-946,57	P	0,00	EP	13.616,95
		CP	92.588,64	PC	35.557,12	I	92.560,58	ECP	28,06	EC	57.003,46
		CS	57.083,18	TP	37.076,78	FPV	0,00			TR	70.620,41
Capitolo 10546 / 0 (01.05-1.03.02.09.008)	SPESE CONDOMINIALI IMMOBILI COMUNALI	RS	0,00	PR	0,00	R	0,00	P	0,00	EP	0,00
		CP	1.000,00	PC	976,36	I	976,36	ECP	23,64	EC	0,00
		CS	0,00	TP	976,36	FPV	0,00			TR	0,00
Capitolo 10548 / 0 (01.05-1.03.02.07.999)	CANONI DEMANIALI	RS	0,00	PR	0,00	R	0,00	P	0,00	EP	0,00
		CP	44.000,00	PC	43.862,00	I	43.862,00	ECP	138,00	EC	0,00
		CS	44.000,00	TP	43.862,00	FPV	0,00			TR	0,00
Capitolo 10562 / 0 (01.05-1.07.05.04.000)	INTERESSI PASSIVI MUTUI CASSA DD.PP. RELATIVI AL PATRIMONIO	RS	0,00	PR	0,00	R	0,00	P	0,00	EP	0,00
		CP	75.280,00	PC	75.249,80	I	75.249,80	ECP	30,20	EC	0,00
		CS	75.980,00	TP	75.249,80	FPV	0,00			TR	0,00
Capitolo 10570 / 0 (01.05-1.02.01.99.999)	IMPOSTE, TASSE RELATIVE AL PATRIMONIO DISPONIBILE	RS	1.274,75	PR	1.274,75	R	0,00	P	0,00	EP	0,00
		CP	6.500,00	PC	3.111,04	I	6.487,04	ECP	12,96	EC	3.376,00
		CS	7.774,75	TP	4.385,79	FPV	0,00			TR	3.376,00
Capitolo 10571 / 0 (01.05-1.05.01.05.001)	CENSI, CANONI, LIVELLI ED ALTRE PRESTAZIONI PASSIVE-IMPOSTA DI REGISTRO	RS	51,50	PR	0,00	R	-51,50	P	0,00	EP	0,00
		CP	8.950,00	PC	1.959,90	I	8.492,59	ECP	457,41	EC	6.532,69
		CS	3.000,00	TP	1.959,90	FPV	0,00			TR	6.532,69
<b>Totale Titolo 1 Spese correnti</b>		RS	48.980,63	PR	30.251,95	R	-2.617,93	P	0,00	EP	16.110,75
		CP	293.296,64	PC	211.153,09	I	289.764,37	ECP	3.532,27	EC	78.611,28
		CS	283.409,13	TP	241.405,04	FPV	0,00			TR	94.722,03
<b>Titolo 2</b>	<b>Spese in conto capitale</b>										
Capitolo 23431 / 0 (01.05-2.02.01.09.001)	INTERVENTO STRAORDINARIO AUTORIMESSE VIA FILIPPINI FIN. CON ALIENAZIONI	RS	11.902,40	PR	5.787,44	R	0,00	P	0,00	EP	6.114,96
		CP	0,00	PC	0,00	I	0,00	ECP	0,00	EC	0,00
		CS	11.902,40	TP	5.787,44	FPV	0,00			TR	6.114,96
Capitolo 23434 / 0 (01.05-2.02.01.09.002)	INTERVENTI STRAORDINARI PATRIMONIO COMUNALE	RS	7.848,12	PR	1.326,92	R	-0,01	P	0,00	EP	6.521,19
		CP	20.747,00	PC	0,00	I	10.985,35	ECP	9.761,65	EC	10.985,35

CONTO DEL BILANCIO - GESTIONE DELLE SPESE ANNO 2015

MISSIONE, PROGRAMMA, TITOLO	DENOMINAZIONE	Residui passivi al 1/1/2015 (RS)		Pagamenti in c/residui (PR)		Riaccertamento residui (R)		Eliminazione per perenzione (P)		Residui passivi da esercizi precedenti (EP=RS-PR+R-P)	
		Previsioni definitive di competenza (CP)		Pagamenti in c/competenza (PC)		Impegni (I)		Economie di competenza (ECP=CP-I-FPV)		Residui passivi da esercizio di competenza (EC=I-PC)	
		Previsioni definitive di cassa (CS)		Totale pagamenti (TP=PR-PC)		Fondo pluriennale vincolato (FPV)				Totale residui passivi da riportare (TR=EP+EC)	
		CS	27.848,12	TP	1.326,92	FPV	0,00			TR	17.506,54
Capitolo 23437 / 0 (01.05-2.02.01.09.002)	INTERVENTI MESSA IN SICUREZZA EDIFICI SCOLASTICI E PALESTRE - BANDO R.L.	RS	0,00	PR	0,00	R	0,00	P	0,00	EP	0,00
		CP	355.000,00	PC	0,00	I	0,00	ECP	355.000,00	EC	0,00
		CS	280.000,00	TP	0,00	FPV	0,00			TR	0,00
Capitolo 23440 / 0 (01.05-2.02.01.09.002)	INTERVENTO PALAZZINA ASL EX INAM	RS	16.052,84	PR	0,00	R	-16.052,84	P	0,00	EP	0,00
		CP	0,00	PC	0,00	I	0,00	ECP	0,00	EC	0,00
		CS	16.052,84	TP	0,00	FPV	0,00			TR	0,00
Capitolo 23450 / 0 (01.05-2.02.01.09.002)	INTERVENTI SUL PATRIMONIO PUBBLICO (FIN.FONDO ORD.INVESTIM.)	RS	1.299,84	PR	0,00	R	-1.299,84	P	0,00	EP	0,00
		CP	0,00	PC	0,00	I	0,00	ECP	0,00	EC	0,00
		CS	1.299,84	TP	0,00	FPV	0,00			TR	0,00
Capitolo 23461 / 0 (01.05-2.02.03.05.001)	ACCATASTAMENTO IMMOBILI COMUNALI	RS	4.948,32	PR	0,00	R	-3.679,52	P	0,00	EP	1.268,80
		CP	0,00	PC	0,00	I	0,00	ECP	0,00	EC	0,00
		CS	4.948,32	TP	0,00	FPV	0,00			TR	1.268,80
Capitolo 23462 / 0 (01.05-2.02.03.05.001)	ACCATASTAMENTO IMMOBILI COMUNALI (FINANZIATO CON ALIENAZIONI - RIS. 4703)	RS	6.452,16	PR	0,00	R	0,00	P	0,00	EP	6.452,16
		CP	0,00	PC	0,00	I	0,00	ECP	0,00	EC	0,00
		CS	6.452,16	TP	0,00	FPV	0,00			TR	6.452,16
<b>Totale Titolo 2 Spese in conto capitale</b>		RS	48.503,68	PR	7.114,36	R	-21.032,21	P	0,00	EP	20.357,11
		CP	375.747,00	PC	0,00	I	10.985,35	ECP	364.761,65	EC	10.985,35
		CS	348.503,68	TP	7.114,36	FPV	0,00			TR	31.342,46
<b>Totale programma 05 Gestione dei beni demaniali e patrimoniali</b>		RS	97.484,31	PR	37.366,31	R	-23.650,14	P	0,00	EP	36.467,86
		CP	669.043,64	PC	211.153,09	I	300.749,72	ECP	368.293,92	EC	89.596,63
		CS	631.912,81	TP	248.519,40	FPV	0,00			TR	126.064,49
<b>01 - 06 Programma 06 Ufficio tecnico</b>											
Titolo 1	<b>Spese correnti</b>										
Capitolo 10610 / 0 (01.06-1.01.01.01.002)	UFF.TECNICO - STIPENDI ED ALTRI ASSEGNI FISSI AL PERSONALE	RS	0,00	PR	0,00	R	0,00	P	0,00	EP	0,00
		CP	87.850,00	PC	87.786,57	I	87.786,57	ECP	63,43	EC	0,00
		CS	85.050,00	TP	87.786,57	FPV	0,00			TR	0,00
Capitolo 10611 / 0 (01.06-1.01.01.01.002)	UFF.TECNICO - ONERI RIFLESSI A CARICO DEL COMUNE	RS	27,10	PR	27,10	R	0,00	P	0,00	EP	0,00
		CP	32.602,00	PC	31.544,26	I	31.544,26	ECP	1.057,74	EC	0,00
		CS	33.979,10	TP	31.571,36	FPV	0,00			TR	0,00

CONTO DEL BILANCIO - GESTIONE DELLE SPESE ANNO 2015

MISSIONE, PROGRAMMA, TITOLO	DENOMINAZIONE	Residui passivi al 1/1/2015 (RS)		Pagamenti in c/residui (PR)		Riaccertamento residui (R)		Eliminazione per perenzione (P)		Residui passivi da esercizi precedenti (EP=RS-PR+R-P)	
		Previsioni definitive di competenza (CP)		Pagamenti in c/competenza (PC)		Impegni (I)		Economie di competenza (ECP=CP-I-FPV)		Residui passivi da esercizio di competenza (EC=I-PC)	
		Previsioni definitive di cassa (CS)		Totale pagamenti (TP=PR-PC)		Fondo pluriennale vincolato (FPV)				Totale residui passivi da riportare (TR=EP+EC)	
Capitolo 10614 / 0 (01.06-1.01.01.004)	UFF. TECNICO - FONDO CONTRATTAZIONE DECENTRATA INTEGRATIVA	RS	0,00	PR	0,00	R	0,00	P	0,00	EP	0,00
		CP	9.804,87	PC	9.804,87	I	9.804,87	ECP	-1.505,13	EC	0,00
		CS	18.378,00	TP	9.804,87	FPV	1.505,13			TR	0,00
Capitolo 10614 / 50 (01.06-1.10.02.01.000)	F.P.V. UFF. TECNICO - FONDO CONTRATTAZIONE DECENTRATA INTEGRATIVA	RS	0,00	PR	0,00	R	0,00	P	0,00	EP	0,00
		CP	1.505,13	PC	0,00	I	0,00	ECP	1.505,13	EC	0,00
		CS	0,00	TP	0,00	FPV	0,00			TR	0,00
Capitolo 10616 / 0 (01.06-1.01.01.01.004)	UFF. TECNICO - IND. RESPONSABILI P.O. E RISULTATO	RS	0,00	PR	0,00	R	0,00	P	0,00	EP	0,00
		CP	12.755,70	PC	12.729,75	I	12.729,75	ECP	-3.162,98	EC	0,00
		CS	16.140,00	TP	12.729,75	FPV	3.188,93			TR	0,00
Capitolo 10616 / 50 (01.06-1.10.02.01.000)	F.P.V. UFF. TECNICO - IND. RESPONSABILI P.O. E RISULTATO	RS	0,00	PR	0,00	R	0,00	P	0,00	EP	0,00
		CP	3.188,93	PC	0,00	I	0,00	ECP	3.188,93	EC	0,00
		CS	0,00	TP	0,00	FPV	0,00			TR	0,00
Capitolo 10617 / 0 (01.06-1.01.01.01.004)	COMPENSO AI DIPENDENTI PER SERFVIZI IN ALTRI ENTI	RS	0,00	PR	0,00	R	0,00	P	0,00	EP	0,00
		CP	15.000,00	PC	1.967,29	I	2.000,00	ECP	13.000,00	EC	32,71
		CS	15.000,00	TP	1.967,29	FPV	0,00			TR	32,71
Capitolo 10620 / 0 (01.06-1.03.01.02.002)	ACQ. BENI PER GESTIONE AUTOMEZZI UFFICIO TECNICO	RS	1.240,49	PR	1.065,99	R	-62,98	P	0,00	EP	111,52
		CP	8.350,00	PC	4.801,81	I	8.330,98	ECP	19,02	EC	3.529,17
		CS	9.590,49	TP	5.867,80	FPV	0,00			TR	3.640,69
Capitolo 10621 / 0 (01.06-1.02.01.09.001)	TASSE CIRCOLAZIONE AUTOMEZZI UFF. TECNICO	RS	0,00	PR	0,00	R	0,00	P	0,00	EP	0,00
		CP	200,00	PC	67,64	I	186,02	ECP	13,98	EC	118,38
		CS	200,00	TP	67,64	FPV	0,00			TR	118,38
Capitolo 10630 / 0 (01.06-1.03.02.11.999)	PRESTAZIONI PROFESSIONALI PER STUDI, PROGETTAZIONI, COLLAUDI, DIREZIONE LAVORI	RS	1.101,73	PR	1.101,73	R	0,00	P	0,00	EP	0,00
		CP	7.605,43	PC	2.643,43	I	7.605,43	ECP	0,00	EC	4.962,00
		CS	11.101,73	TP	3.745,16	FPV	0,00			TR	4.962,00
Capitolo 10631 / 0 (01.06-1.03.01.02.007)	ACQ. BENI PER FUNZIONAMENTO MAGAZZINO COMUNALE	RS	4.446,94	PR	4.424,08	R	-22,86	P	0,00	EP	0,00
		CP	5.500,00	PC	3.158,42	I	5.473,35	ECP	26,65	EC	2.314,93
		CS	10.446,94	TP	7.582,50	FPV	0,00			TR	2.314,93
Capitolo 10632 / 0 (01.06-1.01.01.02.999)	UFF. TECNICO - RIMBORSO SPESE VIAGGIO DIPENDENTI	RS	0,00	PR	0,00	R	0,00	P	0,00	EP	0,00
		CP	0,00	PC	0,00	I	0,00	ECP	0,00	EC	0,00
		CS	250,00	TP	0,00	FPV	0,00			TR	0,00



CONTO DEL BILANCIO - GESTIONE DELLE SPESE ANNO 2015

MISSIONE, PROGRAMMA, TITOLO	DENOMINAZIONE	Residui passivi al 1/1/2015 (RS)		Pagamenti in c/residui (PR)		Riaccertamento residui (R)		Eliminazione per perenzione (P)		Residui passivi da esercizi precedenti (EP=RS-PR+R-P)	
		Previsioni definitive di competenza (CP)		Pagamenti in c/competenza (PC)		Impegni (I)		Economie di competenza (ECP=CP-I-FPV)		Residui passivi da esercizio di competenza (EC=I-PC)	
		Previsioni definitive di cassa (CS)		Totale pagamenti (TP=PR-PC)		Fondo pluriennale vincolato (FPV)				Totale residui passivi da riportare (TR=EP+EC)	
Capitolo 10633 / 0 (01.06-1.03.02.09.001)	SERVIZI PER GESTIONE AUTOMEZZI UFFICIO TECNICO	RS	0,00	PR	0,00	R	0,00	P	0,00	EP	0,00
		CP	0,00	PC	0,00	I	0,00	ECP	0,00	EC	0,00
		CS	0,00	TP	0,00	FPV	0,00			TR	0,00
Capitolo 10634 / 0 (01.06-1.03.02.11.999)	SPESE RESPONSABILE SERVIZIO DI PREVENZIONE E PROTEZIONE ESTERNO D.LGS 81/08 SMI	RS	0,00	PR	0,00	R	0,00	P	0,00	EP	0,00
		CP	1.522,00	PC	0,00	I	1.413,10	ECP	108,90	EC	1.413,10
		CS	0,00	TP	0,00	FPV	0,00			TR	1.413,10
Capitolo 10670 / 0 (01.06-1.02.01.01.001)	I.R.A.P. SU RETRIBUZIONI PERSONALE UFF. TECNICO	RS	0,00	PR	0,00	R	0,00	P	0,00	EP	0,00
		CP	7.934,00	PC	7.299,24	I	7.299,24	ECP	634,76	EC	0,00
		CS	8.384,00	TP	7.299,24	FPV	0,00			TR	0,00
Capitolo 12320 / 0 (01.06-1.03.01.02.008)	ACQUISTO BENI PER GESTIONE UFFICIO TECNICO	RS	524,71	PR	0,00	R	-374,31	P	0,00	EP	150,40
		CP	1.500,00	PC	800,00	I	1.409,08	ECP	90,92	EC	609,08
		CS	2.024,71	TP	800,00	FPV	0,00			TR	759,48
<b>Totale Titolo 1 Spese correnti</b>		RS	7.340,97	PR	6.618,90	R	-460,15	P	0,00	EP	261,92
		CP	195.318,06	PC	162.603,28	I	175.582,65	ECP	15.041,35	EC	12.979,37
		CS	210.544,97	TP	169.222,18	FPV	4.694,06			TR	13.241,29
Titolo 2 <b>Spese in conto capitale</b>											
Capitolo 23421 / 0 (01.06-2.02.01.09.002)	ADEGUAMENTO EDIFICI PUBBLICI FIN. OO.UU.	RS	2.545,74	PR	384,30	R	-0,01	P	0,00	EP	2.161,43
		CP	2.500,00	PC	0,00	I	0,00	ECP	2.500,00	EC	0,00
		CS	5.045,74	TP	384,30	FPV	0,00			TR	2.161,43
<b>Totale Titolo 2 Spese in conto capitale</b>		RS	2.545,74	PR	384,30	R	-0,01	P	0,00	EP	2.161,43
		CP	2.500,00	PC	0,00	I	0,00	ECP	2.500,00	EC	0,00
		CS	5.045,74	TP	384,30	FPV	0,00			TR	2.161,43
<b>Totale programma 06 Ufficio tecnico</b>		RS	9.886,71	PR	7.003,20	R	-460,16	P	0,00	EP	2.423,35
		CP	197.818,06	PC	162.603,28	I	175.582,65	ECP	17.541,35	EC	12.979,37
		CS	215.590,71	TP	169.606,48	FPV	4.694,06			TR	15.402,72
<b>01 - 07 Programma 07 Elezioni e consultazioni popolari - Anagrafe e stato civile</b>											
Titolo 1 <b>Spese correnti</b>											
Capitolo 10180 / 0 (01.07-1.03.01.02.010)	ACQ BENI PER ELEZIONI AMMINISTRATIVE COMUNALI	RS	0,00	PR	0,00	R	0,00	P	0,00	EP	0,00
		CP	0,00	PC	0,00	I	0,00	ECP	0,00	EC	0,00
		CS	0,00	TP	0,00	FPV	0,00			TR	0,00

CONTO DEL BILANCIO - GESTIONE DELLE SPESE ANNO 2015

MISSIONE, PROGRAMMA, TITOLO	DENOMINAZIONE	Residui passivi al 1/1/2015 (RS)		Pagamenti in c/residui (PR)		Riaccertamento residui (R)		Eliminazione per perenzione (P)		Residui passivi da esercizi precedenti (EP=RS-PR+R-P)	
		Previsioni definitive di competenza (CP)		Pagamenti in c/competenza (PC)		Impegni (I)		Economie di competenza (ECP=CP-I-FPV)		Residui passivi da esercizio di competenza (EC=I-PC)	
		Previsioni definitive di cassa (CS)		Totale pagamenti (TP=PR-PC)		Fondo pluriennale vincolato (FPV)				Totale residui passivi da riportare (TR=EP+EC)	
Capitolo 10710 / 0 (01.07-1.01.01.01.002)	ANAGRAFE - STIPENDI ED ALTRI ASSEGNI FISSI AL PERSONALE	RS	0,00	PR	0,00	R	0,00	P	0,00	EP	0,00
		CP	81.300,00	PC	80.825,82	I	80.825,82	ECP	474,18	EC	0,00
		CS	82.300,00	TP	80.825,82	FPV	0,00			TR	0,00
Capitolo 10711 / 0 (01.07-1.01.01.01.002)	ANAGRAFE - ONERI RIFLESSI A CARICO DEL COMUNE UFFICIO	RS	0,00	PR	0,00	R	0,00	P	0,00	EP	0,00
		CP	24.903,00	PC	24.677,65	I	24.677,65	ECP	225,35	EC	0,00
		CS	27.503,00	TP	24.677,65	FPV	0,00			TR	0,00
Capitolo 10713 / 0 (01.07-1.01.01.01.004)	ANAGRAFE - FONDO CONTRATTAZIONE DECENTRATA INTEGRATIVA	RS	0,00	PR	0,00	R	0,00	P	0,00	EP	0,00
		CP	10.130,00	PC	10.130,00	I	10.130,00	ECP	0,00	EC	0,00
		CS	19.594,00	TP	10.130,00	FPV	0,00			TR	0,00
Capitolo 10720 / 0 (01.07-1.03.01.02.001)	MODULISTICA E STAMPATI UFF. ANAGRAFE	RS	149,22	PR	91,05	R	-35,36	P	0,00	EP	22,81
		CP	5.500,00	PC	4.592,89	I	4.782,10	ECP	717,90	EC	189,21
		CS	5.649,22	TP	4.683,94	FPV	0,00			TR	212,02
Capitolo 10730 / 0 (01.07-1.03.02.01.007)	SPESE PER LA COMMISSIONE ELETTORALE MANDAMENTALE C.E.M/C.E.C	RS	1.042,76	PR	0,00	R	-966,64	P	0,00	EP	76,12
		CP	1.590,00	PC	0,00	I	176,33	ECP	1.413,67	EC	176,33
		CS	2.632,76	TP	0,00	FPV	0,00			TR	252,45
Capitolo 10770 / 0 (01.07-1.02.01.01.001)	IRAP SU RETRIBUZIONI UFF. ANAGRAFE	RS	0,00	PR	0,00	R	0,00	P	0,00	EP	0,00
		CP	7.966,00	PC	7.731,98	I	7.731,98	ECP	234,02	EC	0,00
		CS	8.716,00	TP	7.731,98	FPV	0,00			TR	0,00
<b>Totale Titolo 1 Spese correnti</b>		RS	1.191,98	PR	91,05	R	-1.002,00	P	0,00	EP	98,93
		CP	131.389,00	PC	127.958,34	I	128.323,88	ECP	3.065,12	EC	365,54
		CS	146.394,98	TP	128.049,39	FPV	0,00			TR	464,47
<b>Totale programma</b>	<b>07 Elezioni e consultazioni popolari - Anagrafe e stato civile</b>	RS	1.191,98	PR	91,05	R	-1.002,00	P	0,00	EP	98,93
		CP	131.389,00	PC	127.958,34	I	128.323,88	ECP	3.065,12	EC	365,54
		CS	146.394,98	TP	128.049,39	FPV	0,00			TR	464,47
<b>01 - 08</b>	<b>Programma 08 Statistica e sistemi informativi</b>										
Titolo 1 <b>Spese correnti</b>											
Capitolo 10835 / 0 (01.08-1.03.02.19.005)	SPESE PER IL FUNZIONAMENTO DEL CENTRO ELETTRONICO	RS	19.889,03	PR	18.367,12	R	-0,91	P	0,00	EP	1.521,00
		CP	71.100,00	PC	57.160,58	I	71.097,38	ECP	2,62	EC	13.936,80
		CS	89.889,03	TP	75.527,70	FPV	0,00			TR	15.457,80
Capitolo 10844 / 0 (01.08-1.03.02.07.006)	LICENZE D'USO PER SOFTWARE	RS	0,00	PR	0,00	R	0,00	P	0,00	EP	0,00
		CP	0,00	PC	0,00	I	0,00	ECP	0,00	EC	0,00
		CS	0,00	TP	0,00	FPV	0,00			TR	0,00

CONTO DEL BILANCIO - GESTIONE DELLE SPESE ANNO 2015

MISSIONE, PROGRAMMA, TITOLO	DENOMINAZIONE	Residui passivi al 1/1/2015 (RS)		Pagamenti in c/residui (PR)		Riaccertamento residui (R)		Eliminazione per perenzione (P)		Residui passivi da esercizi precedenti (EP=RS-PR+R-P)	
		Previsioni definitive di competenza (CP)		Pagamenti in c/competenza (PC)		Impegni (I)		Economie di competenza (ECP=CP-I-FPV)		Residui passivi da esercizio di competenza (EC=I-PC)	
		Previsioni definitive di cassa (CS)		Totale pagamenti (TP=PR-PC)		Fondo pluriennale vincolato (FPV)				Totale residui passivi da riportare (TR=EP+EC)	
<b>Totale Titolo 1 Spese correnti</b>		RS	19.889,03	PR	18.367,12	R	-0,91	P	0,00	EP	1.521,00
		CP	71.100,00	PC	57.160,58	I	71.097,38	ECP	2,62	EC	13.936,80
		CS	89.889,03	TP	75.527,70	FPV	0,00			TR	15.457,80
Titolo 2 <b>Spese in conto capitale</b>											
Capitolo 23662 / 0 (01.08-2.02.01.07.999)	INFORMATIZZAZIONE ACQUISTO ATTREZ INFORMATICHE UFFICI-OO.UU	RS	27.528,05	PR	21.150,76	R	-2.534,29	P	0,00	EP	3.843,00
		CP	0,00	PC	0,00	I	0,00	ECP	-10.000,00	EC	0,00
		CS	36.090,05	TP	21.150,76	FPV	10.000,00			TR	3.843,00
Capitolo 23662 / 50 (01.08-2.05.02.01.000)	F.P.V. INFORMATIZZAZIONE ACQUISTO ATTREZ INFORMATICHE UFFICI-OO.UU	RS	0,00	PR	0,00	R	0,00	P	0,00	EP	0,00
		CP	10.000,00	PC	0,00	I	0,00	ECP	10.000,00	EC	0,00
		CS	0,00	TP	0,00	FPV	0,00			TR	0,00
<b>Totale Titolo 2 Spese in conto capitale</b>		RS	27.528,05	PR	21.150,76	R	-2.534,29	P	0,00	EP	3.843,00
		CP	10.000,00	PC	0,00	I	0,00	ECP	0,00	EC	0,00
		CS	36.090,05	TP	21.150,76	FPV	10.000,00			TR	3.843,00
<b>Totale programma 08</b>	<b>Statistica e sistemi informativi</b>	RS	47.417,08	PR	39.517,88	R	-2.535,20	P	0,00	EP	5.364,00
		CP	81.100,00	PC	57.160,58	I	71.097,38	ECP	2,62	EC	13.936,80
		CS	125.979,08	TP	96.678,46	FPV	10.000,00			TR	19.300,80
<b>01 - 09 Programma 09 Assistenza tecnico-amministrativa agli enti locali</b>											
Titolo 1 <b>Spese correnti</b>											
Capitolo 10231 / 0 (01.09-1.03.02.11.999)	SPESE PER ACCERTAMENTI, ISPEZIONI, VERIFICHE E CONSULENZE	RS	1.261,13	PR	1.261,13	R	0,00	P	0,00	EP	0,00
		CP	6.100,00	PC	4.575,00	I	6.100,00	ECP	0,00	EC	1.525,00
		CS	7.361,13	TP	5.836,13	FPV	0,00			TR	1.525,00
<b>Totale Titolo 1 Spese correnti</b>		RS	1.261,13	PR	1.261,13	R	0,00	P	0,00	EP	0,00
		CP	6.100,00	PC	4.575,00	I	6.100,00	ECP	0,00	EC	1.525,00
		CS	7.361,13	TP	5.836,13	FPV	0,00			TR	1.525,00
<b>Totale programma 09</b>	<b>Assistenza tecnico-amministrativa agli enti locali</b>	RS	1.261,13	PR	1.261,13	R	0,00	P	0,00	EP	0,00
		CP	6.100,00	PC	4.575,00	I	6.100,00	ECP	0,00	EC	1.525,00
		CS	7.361,13	TP	5.836,13	FPV	0,00			TR	1.525,00
<b>01 - 10 Programma 10 Risorse umane</b>											
Titolo 1 <b>Spese correnti</b>											

CONTO DEL BILANCIO - GESTIONE DELLE SPESE ANNO 2015

MISSIONE, PROGRAMMA, TITOLO	DENOMINAZIONE	Residui passivi al 1/1/2015		Pagamenti in c/residui (PR)		Riaccertamento residui (R)		Eliminazione per perenzione		Residui passivi da esercizi precedenti (EP=RS-PR+R-P)	
		(RS)		(PR)		(R)		(P)		(EP=RS-PR+R-P)	
		Previsioni definitive di competenza (CP)	Previsioni definitive di cassa (CS)	Pagamenti in c/competenza (PC)	Totale pagamenti (TP=PR-PC)	Impegni (I)	Fondo pluriennale vincolato (FPV)	Economie di competenza (ECP=CP-I-FPV)	Residui passivi da esercizio di competenza (EC=I-PC)	Totale residui passivi da riportare (TR=EP+EC)	
Capitolo 10812 / 0 (01.10-1.01.02.01.001)	ONERI RIFLESSI SU LAVORO STRAORDINARIO, INDENNITA' E FONDO INCENTIVANTE	RS	32.391,70	PR	31.377,19	R	-1.014,51	P	0,00	EP	0,00
		CP	1.690,27	PC	1.301,64	I	1.690,27	ECP	-32.227,87	EC	388,63
		CS	32.391,70	TP	32.678,83	FPV	32.227,87			TR	388,63
Capitolo 10812 / 50 (01.10-1.10.02.01.000)	F.P.V. ONERI RIFLESSI SU LAVORO STRAORDINARIO, INDENNITA' E FONDO INCENTIVANTE	RS	0,00	PR	0,00	R	0,00	P	0,00	EP	0,00
		CP	32.227,87	PC	0,00	I	0,00	ECP	32.227,87	EC	0,00
		CS	0,00	TP	0,00	FPV	0,00			TR	0,00
Capitolo 10813 / 0 (01.10-1.01.01.01.003)	COMPENSO PER LAVORO STRAORDINARIO DIPENDENTI COMUNALI	RS	0,00	PR	0,00	R	0,00	P	0,00	EP	0,00
		CP	5.469,13	PC	5.469,13	I	5.469,13	ECP	-20,87	EC	0,00
		CS	0,00	TP	5.469,13	FPV	20,87			TR	0,00
Capitolo 10813 / 50 (01.10-1.10.02.01.000)	F.P.V. COMPENSO PER LAVORO STRAORDINARIO DIPENDENTI COMUNALI	RS	0,00	PR	0,00	R	0,00	P	0,00	EP	0,00
		CP	20,87	PC	0,00	I	0,00	ECP	20,87	EC	0,00
		CS	0,00	TP	0,00	FPV	0,00			TR	0,00
Capitolo 10814 / 0 (01.10-1.01.01.01.004)	COMPENSO INCENTIVANTE, PROGETTI, INDENNITA' RISCHIO, TURNO, REPERIBILITA', CONGUAGLIO LAVORO FESTIVO	RS	100.168,45	PR	98.679,51	R	-802,30	P	0,00	EP	686,64
		CP	1.632,97	PC	0,00	I	1.632,97	ECP	-122.536,95	EC	1.632,97
		CS	100.168,45	TP	98.679,51	FPV	122.536,95			TR	2.319,61
Capitolo 10814 / 50 (01.10-1.10.02.01.000)	F.P.V. COMPENSO INCENTIVANTE, PROGETTI, INDENNITA' RISCHIO, TURNO, REPERIBILITA', CONGUAGLIO LAVORO FESTIVO	RS	0,00	PR	0,00	R	0,00	P	0,00	EP	0,00
		CP	122.536,95	PC	0,00	I	0,00	ECP	122.536,95	EC	0,00
		CS	0,00	TP	0,00	FPV	0,00			TR	0,00
Capitolo 10816 / 0 (01.10-1.01.02.02.004)	CONTRIBUTI PREVIDENZIALI LEGGE 336/70 - DPR 333/90 - DPR 384 /90 - DPR 538/96 - DPR 44/96	RS	0,00	PR	0,00	R	0,00	P	0,00	EP	0,00
		CP	1.750,00	PC	617,53	I	1.125,26	ECP	624,74	EC	507,73
		CS	1.750,00	TP	617,53	FPV	0,00			TR	507,73
Capitolo 10817 / 0 (01.10-1.01.01.01.004)	INDENNITA' RESPONSABILI POSIZIONI ORGANIZZATIVE	RS	12.684,00	PR	12.683,55	R	-0,45	P	0,00	EP	0,00
		CP	0,00	PC	0,00	I	0,00	ECP	0,00	EC	0,00
		CS	12.684,00	TP	12.683,55	FPV	0,00			TR	0,00
Capitolo 10839 / 0 (01.10-1.01.01.02.999)	RIMBORSO SPESE VIAGGIO PERSONALE E ALTRE MISSIONI	RS	124,15	PR	19,70	R	-104,45	P	0,00	EP	0,00
		CP	587,00	PC	0,00	I	213,90	ECP	373,10	EC	213,90
		CS	124,15	TP	19,70	FPV	0,00			TR	213,90
Capitolo 10840 / 0 (01.10-1.03.02.04.001)	SPESE PER AGGIORNAMENTO E FORMAZIONE PERSONALE	RS	0,00	PR	0,00	R	0,00	P	0,00	EP	0,00
		CP	1.500,00	PC	1.383,20	I	1.433,20	ECP	66,80	EC	50,00
		CS	1.500,00	TP	1.383,20	FPV	0,00			TR	50,00

## CONTO DEL BILANCIO - GESTIONE DELLE SPESE ANNO 2015

MISSIONE, PROGRAMMA, TITOLO	DENOMINAZIONE	Residui passivi al 1/1/2015 (RS)		Pagamenti in c/residui (PR)		Riaccertamento residui (R)		Eliminazione per perenzione (P)		Residui passivi da esercizi precedenti (EP=RS-PR+R-P)	
		Previsioni definitive di competenza (CP)		Pagamenti in c/competenza (PC)		Impegni (I)		Economie di competenza (ECP=CP-I-FPV)		Residui passivi da esercizio di competenza (EC=I-PC)	
		Previsioni definitive di cassa (CS)		Totale pagamenti (TP=PR-PC)		Fondo pluriennale vincolato (FPV)				Totale residui passivi da riportare (TR=EP+EC)	
Capitolo 10871 / 0 (01.10-1.02.01.001)	IRAP SU LAVORO STRAORDINARIO, INDENNITA'VARIE E FONDO INCENT IVANTE	RS	12.107,00	PR	11.008,85	R	-1.098,15	P	0,00	EP	0,00
		CP	569,82	PC	464,89	I	569,66	ECP	-11.365,07	EC	104,77
		CS	12.107,00	TP	11.473,74	FPV	11.365,23			TR	104,77
Capitolo 10871 / 50 (01.10-1.10.02.01.000)	F.P.V. IRAP SU LAVORO STRAORDINARIO, INDENNITA'VARIE E FONDO INCENT IVANTE	RS	0,00	PR	0,00	R	0,00	P	0,00	EP	0,00
		CP	11.365,23	PC	0,00	I	0,00	ECP	11.365,23	EC	0,00
		CS	0,00	TP	0,00	FPV	0,00			TR	0,00
<b>Totale Titolo 1 Spese correnti</b>		RS	157.475,30	PR	153.768,80	R	-3.019,86	P	0,00	EP	686,64
		CP	179.350,11	PC	9.236,39	I	12.134,39	ECP	1.064,80	EC	2.898,00
		CS	160.725,30	TP	163.005,19	FPV	166.150,92			TR	3.584,64
<b>Totale programma 10 Risorse umane</b>		RS	157.475,30	PR	153.768,80	R	-3.019,86	P	0,00	EP	686,64
		CP	179.350,11	PC	9.236,39	I	12.134,39	ECP	1.064,80	EC	2.898,00
		CS	160.725,30	TP	163.005,19	FPV	166.150,92			TR	3.584,64
<b>01 - 11 Programma 11 Altri servizi generali</b>											
Titolo 1	<b>Spese correnti</b>										
Capitolo 10232 / 0 (01.11-1.03.02.11.006)	SPESE PER LITI, ARBITRAGGI E RISARCIMENTI	RS	40.653,45	PR	3.000,00	R	-29.995,53	P	0,00	EP	7.657,92
		CP	62.171,18	PC	21.791,86	I	58.436,66	ECP	-5.589,83	EC	36.644,80
		CS	65.653,45	TP	24.791,86	FPV	9.324,35			TR	44.302,72
Capitolo 10232 / 50 (01.11-1.10.02.01.000)	F.P.V. SPESE PER LITI, ARBITRAGGI E RISARCIMENTI	RS	0,00	PR	0,00	R	0,00	P	0,00	EP	0,00
		CP	9.324,35	PC	0,00	I	0,00	ECP	9.324,35	EC	0,00
		CS	0,00	TP	0,00	FPV	0,00			TR	0,00
Capitolo 10234 / 0 (01.11-1.03.02.18.001)	SPESE PER ACCERTAMENTI SANITARI RELATIVI AL PERSONALE	RS	0,00	PR	0,00	R	0,00	P	0,00	EP	0,00
		CP	500,00	PC	0,00	I	52,40	ECP	447,60	EC	52,40
		CS	0,00	TP	0,00	FPV	0,00			TR	52,40
Capitolo 10830 / 0 (01.11-1.03.02.05.006)	SPESE DI RISCALDAMENTO PER UFFICI	RS	7.643,02	PR	7.333,02	R	-310,00	P	0,00	EP	0,00
		CP	40.000,00	PC	34.215,72	I	39.101,82	ECP	898,18	EC	4.886,10
		CS	47.643,02	TP	41.548,74	FPV	0,00			TR	4.886,10
Capitolo 10831 / 0 (01.11-1.03.02.05.004)	SPESE DI ILLUMINAZIONE UFFICI	RS	20.590,06	PR	3.815,03	R	0,00	P	0,00	EP	16.775,03
		CP	25.000,00	PC	784,80	I	25.000,00	ECP	0,00	EC	24.215,20
		CS	45.590,06	TP	4.599,83	FPV	0,00			TR	40.990,23
Capitolo 10832 / 0 (01.11-1.03.02.13.002)	SPESE PER PULIZIA LOCALI E DIVERSE	RS	7.512,97	PR	7.512,97	R	0,00	P	0,00	EP	0,00
		CP	53.000,00	PC	31.232,63	I	43.236,37	ECP	9.763,63	EC	12.003,74
		CS	60.512,97	TP	38.745,60	FPV	0,00			TR	12.003,74

CONTO DEL BILANCIO - GESTIONE DELLE SPESE ANNO 2015

MISSIONE, PROGRAMMA, TITOLO	DENOMINAZIONE	Residui passivi al 1/1/2015 (RS)		Pagamenti in c/residui (PR)		Riaccertamento residui (R)		Eliminazione per perenzione (P)		Residui passivi da esercizi precedenti (EP=RS-PR+R-P)	
		Previsioni definitive di competenza (CP)		Pagamenti in c/competenza (PC)		Impegni (I)		Economie di competenza (ECP=CP-I-FPV)		Residui passivi da esercizio di competenza (EC=I-PC)	
		Previsioni definitive di cassa (CS)		Totale pagamenti (TP=PR-PC)		Fondo pluriennale vincolato (FPV)				Totale residui passivi da riportare (TR=EP+EC)	
Capitolo 10834 / 0 (01.11-1.10.04.01.000)	SPESE PER ASSICURAZIONI	RS	0,00	PR	0,00	R	0,00	P	0,00	EP	0,00
		CP	91.250,00	PC	79.168,76	I	91.250,00	ECP	0,00	EC	12.081,24
		CS	91.250,00	TP	79.168,76	FPV	0,00			TR	12.081,24
Capitolo 10841 / 0 (01.11-1.03.02.14.999)	SPESE PER SERVIZIO MENSA DIPENDENTI	RS	14.737,61	PR	14.737,61	R	0,00	P	0,00	EP	0,00
		CP	38.000,00	PC	27.558,87	I	37.042,20	ECP	957,80	EC	9.483,33
		CS	54.737,61	TP	42.296,48	FPV	0,00			TR	9.483,33
Capitolo 10843 / 0 (01.11-1.03.02.99.999)	SPESE REALIZZAZIONE PROGETTO CONNECTED VILLAGE BRESCIA	RS	3.136,61	PR	2.387,65	R	0,00	P	0,00	EP	748,96
		CP	8.000,00	PC	3.162,01	I	8.000,00	ECP	0,00	EC	4.837,99
		CS	11.136,61	TP	5.549,66	FPV	0,00			TR	5.586,95
Capitolo 10845 / 0 (01.11-1.03.02.18.001)	SPESE PER ACCERTAMENTI SANITARI NECESSARI DALL'ATTIVITA' LAVORATIVA L.81	RS	0,00	PR	0,00	R	0,00	P	0,00	EP	0,00
		CP	0,00	PC	0,00	I	0,00	ECP	0,00	EC	0,00
		CS	0,00	TP	0,00	FPV	0,00			TR	0,00
Capitolo 10880 / 0 (01.11-1.09.99.04.001)	RESTITUZIONE SOMME NON DOVUTE	RS	123,70	PR	123,70	R	0,00	P	0,00	EP	0,00
		CP	1.239,70	PC	239,70	I	586,88	ECP	652,82	EC	347,18
		CS	1.623,70	TP	363,40	FPV	0,00			TR	347,18
<b>Totale Titolo 1 Spese correnti</b>		RS	94.397,42	PR	38.909,98	R	-30.305,53	P	0,00	EP	25.181,91
		CP	328.485,23	PC	198.154,35	I	302.706,33	ECP	16.454,55	EC	104.551,98
		CS	378.147,42	TP	237.064,33	FPV	9.324,35			TR	129.733,89
<b>Totale programma 11 Altri servizi generali</b>		RS	94.397,42	PR	38.909,98	R	-30.305,53	P	0,00	EP	25.181,91
		CP	328.485,23	PC	198.154,35	I	302.706,33	ECP	16.454,55	EC	104.551,98
		CS	378.147,42	TP	237.064,33	FPV	9.324,35			TR	129.733,89
<b>TOTALE MISSIONE 01 Servizi istituzionali, generali e di gestione</b>		RS	718.108,96	PR	400.646,65	R	-100.645,99	P	0,00	EP	216.816,32
		CP	2.916.676,80	PC	1.672.673,25	I	2.043.434,73	ECP	583.482,73	EC	370.761,48
		CS	3.354.491,71	TP	2.073.319,90	FPV	289.759,34			TR	587.577,80
<b>MISSIONE 02 Giustizia</b>											
<b>02 - 01 Programma 01 Uffici giudiziari</b>											
<b>Titolo 1 Spese correnti</b>											
Capitolo 10920 / 0 (02.01-1.03.01.02.007)	ACQUISTO MATERIE PRIME PER MANUTENZIONE ORD. UFF. GIUDIZIARI	RS	0,00	PR	0,00	R	0,00	P	0,00	EP	0,00
		CP	0,00	PC	0,00	I	0,00	ECP	0,00	EC	0,00
		CS	0,00	TP	0,00	FPV	0,00			TR	0,00

CONTO DEL BILANCIO - GESTIONE DELLE SPESE ANNO 2015

MISSIONE, PROGRAMMA, TITOLO	DENOMINAZIONE	Residui passivi al 1/1/2015 (RS)		Pagamenti in c/residui (PR)		Riaccertamento residui (R)		Eliminazione per perenzione (P)		Residui passivi da esercizi precedenti (EP=RS-PR+R-P)	
		Previsioni definitive di competenza (CP)		Pagamenti in c/competenza (PC)		Impegni (I)		Economie di competenza (ECP=CP-I-FPV)		Residui passivi da esercizio di competenza (EC=I-PC)	
		Previsioni definitive di cassa (CS)		Totale pagamenti (TP=PR-PC)		Fondo pluriennale vincolato (FPV)				Totale residui passivi da riportare (TR=EP+EC)	
Capitolo 10930 / 0 (02.01-1.03.02.09.008)	MANUTENZIONE ORDINARIA UFFICI GIUDIZIARI	RS	0,00	PR	0,00	R	0,00	P	0,00	EP	0,00
		CP	0,00	PC	0,00	I	0,00	ECP	0,00	EC	0,00
		CS	0,00	TP	0,00	FPV	0,00			TR	0,00
Capitolo 10931 / 0 (02.01-1.03.02.05.006)	SPESE PER RISCALDAMENTO UFFICI GIUDIZIARI	RS	974,00	PR	0,00	R	-974,00	P	0,00	EP	0,00
		CP	0,00	PC	0,00	I	0,00	ECP	0,00	EC	0,00
		CS	974,00	TP	0,00	FPV	0,00			TR	0,00
Capitolo 10932 / 0 (02.01-1.03.02.05.000)	SPESE PER ENERGIA ELETTRICA E TELEFONICHE UFFICI GIUDIZIARI	RS	1.534,56	PR	742,56	R	-127,50	P	0,00	EP	664,50
		CP	0,00	PC	0,00	I	0,00	ECP	0,00	EC	0,00
		CS	1.534,56	TP	742,56	FPV	0,00			TR	664,50
Capitolo 10933 / 0 (02.01-1.03.02.13.002)	SPESE PULIZIA LOCALI UFFICI GIUDIZIARI	RS	219,60	PR	109,80	R	-109,80	P	0,00	EP	0,00
		CP	0,00	PC	0,00	I	0,00	ECP	0,00	EC	0,00
		CS	219,60	TP	109,80	FPV	0,00			TR	0,00
Capitolo 10934 / 0 (02.01-1.03.02.09.004)	SPESE FUNZIONAMENTO UFF. GIUDICE DI PACE	RS	1.403,00	PR	1.403,00	R	0,00	P	0,00	EP	0,00
		CP	0,00	PC	0,00	I	0,00	ECP	0,00	EC	0,00
		CS	1.403,00	TP	1.403,00	FPV	0,00			TR	0,00
Capitolo 10940 / 0 (02.01-1.03.02.07.001)	FITTI LOCALI ADIBITI AD UFFICI GIUDIZIARI	RS	11.504,81	PR	11.504,81	R	0,00	P	0,00	EP	0,00
		CP	0,00	PC	0,00	I	0,00	ECP	0,00	EC	0,00
		CS	11.504,81	TP	11.504,81	FPV	0,00			TR	0,00
Capitolo 10960 / 0 (02.01-1.07.05.04.000)	INTERESSI PASSIVI PER MUTUO CASERMA	RS	0,00	PR	0,00	R	0,00	P	0,00	EP	0,00
		CP	25.365,00	PC	25.363,40	I	25.363,40	ECP	1,60	EC	0,00
		CS	25.365,00	TP	25.363,40	FPV	0,00			TR	0,00
<b>Totale Titolo 1 Spese correnti</b>		RS	15.635,97	PR	13.760,17	R	-1.211,30	P	0,00	EP	664,50
		CP	25.365,00	PC	25.363,40	I	25.363,40	ECP	1,60	EC	0,00
		CS	41.000,97	TP	39.123,57	FPV	0,00			TR	664,50
<b>Totale programma 01 Uffici giudiziari</b>		RS	15.635,97	PR	13.760,17	R	-1.211,30	P	0,00	EP	664,50
		CP	25.365,00	PC	25.363,40	I	25.363,40	ECP	1,60	EC	0,00
		CS	41.000,97	TP	39.123,57	FPV	0,00			TR	664,50
<b>TOTALE MISSIONE 02 Giustizia</b>		RS	15.635,97	PR	13.760,17	R	-1.211,30	P	0,00	EP	664,50
		CP	25.365,00	PC	25.363,40	I	25.363,40	ECP	1,60	EC	0,00
		CS	41.000,97	TP	39.123,57	FPV	0,00			TR	664,50
<b>MISSIONE 03 Ordine pubblico e sicurezza</b>											
03 - 01	Programma 01	Polizia locale e amministrativa									

CONTO DEL BILANCIO - GESTIONE DELLE SPESE ANNO 2015

MISSIONE, PROGRAMMA, TITOLO	DENOMINAZIONE	Residui passivi al 1/1/2015 (RS)		Pagamenti in c/residui (PR)		Riaccertamento residui (R)		Eliminazione per perenzione (P)		Residui passivi da esercizi precedenti (EP=RS-PR+R-P)	
		Previsioni definitive di competenza (CP)		Pagamenti in c/competenza (PC)		Impegni (I)		Economie di competenza (ECP=CP-I-FPV)		Residui passivi da esercizio di competenza (EC=I-PC)	
		Previsioni definitive di cassa (CS)		Totale pagamenti (TP=PR-PC)		Fondo pluriennale vincolato (FPV)				Totale residui passivi da riportare (TR=EP+EC)	
Titolo 1 <i>Spese correnti</i>											
Capitolo 11010 / 0 (03.01-1.01.01.01.002)	POLIZIA MUNICIPALE - STIPENDI AL PERSONALE	RS	0,00	PR	0,00	R	0,00	P	0,00	EP	0,00
		CP	150.500,00	PC	148.920,18	I	148.920,18	ECP	1.579,82	EC	0,00
		CS	160.050,00	TP	148.920,18	FPV	0,00			TR	0,00
Capitolo 11011 / 0 (03.01-1.01.01.01.002)	POLIZIA MUNICIPALE - ONERI RIFLESSI A CARICO DEL COMUNE	RS	10,00	PR	10,00	R	0,00	P	0,00	EP	0,00
		CP	56.901,00	PC	55.070,34	I	55.070,34	ECP	1.830,66	EC	0,00
		CS	64.761,00	TP	55.080,34	FPV	0,00			TR	0,00
Capitolo 11013 / 0 (03.01-1.01.01.01.008)	SERVIZI COLLABORATI DI POLIZIA LOCALE	RS	0,00	PR	0,00	R	0,00	P	0,00	EP	0,00
		CP	23.000,00	PC	19.985,00	I	22.784,86	ECP	215,14	EC	2.799,86
		CS	0,00	TP	19.985,00	FPV	0,00			TR	2.799,86
Capitolo 11014 / 0 (03.01-1.01.01.01.004)	VIGILI - FONDO CONTRATTAZIONE DECENTRATA INTEGRATIVA	RS	0,00	PR	0,00	R	0,00	P	0,00	EP	0,00
		CP	25.672,46	PC	25.672,46	I	25.672,46	ECP	-198,54	EC	0,00
		CS	66.046,00	TP	25.672,46	FPV	198,54			TR	0,00
Capitolo 11014 / 50 (03.01-1.10.02.01.000)	F.P.V. VIGILI - FONDO CONTRATTAZIONE DECENTRATA INTEGRATIVA	RS	0,00	PR	0,00	R	0,00	P	0,00	EP	0,00
		CP	198,54	PC	0,00	I	0,00	ECP	198,54	EC	0,00
		CS	0,00	TP	0,00	FPV	0,00			TR	0,00
Capitolo 11015 / 0 (03.01-1.01.01.01.003)	VIGILI - FONDO STRAORDINARIE	RS	0,00	PR	0,00	R	0,00	P	0,00	EP	0,00
		CP	0,00	PC	0,00	I	0,00	ECP	0,00	EC	0,00
		CS	1.800,00	TP	0,00	FPV	0,00			TR	0,00
Capitolo 11016 / 0 (03.01-1.01.01.01.004)	VIGILI - IND. RESPONSABILI P.O. E RISULTATO	RS	0,00	PR	0,00	R	0,00	P	0,00	EP	0,00
		CP	12.000,00	PC	12.000,00	I	12.000,00	ECP	-3.000,00	EC	0,00
		CS	15.000,00	TP	12.000,00	FPV	3.000,00			TR	0,00
Capitolo 11016 / 50 (03.01-1.10.02.01.000)	F.P.V. VIGILI - IND. RESPONSABILI P.O. E RISULTATO	RS	0,00	PR	0,00	R	0,00	P	0,00	EP	0,00
		CP	3.000,00	PC	0,00	I	0,00	ECP	3.000,00	EC	0,00
		CS	0,00	TP	0,00	FPV	0,00			TR	0,00
Capitolo 11020 / 0 (03.01-1.03.01.02.004)	SPESE VESTIARIO PERSONALE POLIZIA MUNICIPALE	RS	3.321,81	PR	2.607,18	R	-714,63	P	0,00	EP	0,00
		CP	5.000,00	PC	1.465,22	I	4.553,04	ECP	446,96	EC	3.087,82
		CS	9.321,81	TP	4.072,40	FPV	0,00			TR	3.087,82
Capitolo 11021 / 0 (03.01-1.03.01.02.002)	ACQ.BENI PER IL PARCO MEZZI POLIZIA MUNICIPALE	RS	510,00	PR	510,00	R	0,00	P	0,00	EP	0,00
		CP	6.488,20	PC	6.488,20	I	6.488,20	ECP	0,00	EC	0,00
		CS	8.510,00	TP	6.998,20	FPV	0,00			TR	0,00



## CONTO DEL BILANCIO - GESTIONE DELLE SPESE ANNO 2015

MISSIONE, PROGRAMMA, TITOLO	DENOMINAZIONE	Residui passivi al 1/1/2015		Pagamenti in c/residui (PR)		Riaccertamento residui (R)		Eliminazione per perenzione (P)		Residui passivi da esercizi precedenti (EP=RS-PR+R-P)	
		Previsioni definitive di competenza (CP)		Pagamenti in c/competenza (PC)		Impegni (I)		Economie di competenza (ECP=CP-I-FPV)		Residui passivi da esercizio di competenza (EC=I-PC)	
		Previsioni definitive di cassa (CS)		Totale pagamenti (TP=PR-PC)		Fondo pluriennale vincolato (FPV)				Totale residui passivi da riportare (TR=EP+EC)	
Capitolo 11022 / 0 (03.01-1.03.01.02.001)	ACQUISTO BENI CONSUMO UFF.POLIZA LOCALE	RS	0,00	PR	0,00	R	0,00	P	0,00	EP	0,00
		CP	4.500,00	PC	1.000,00	I	1.542,78	ECP	2.957,22	EC	542,78
		CS	4.500,00	TP	1.000,00	FPV	0,00			TR	542,78
Capitolo 11029 / 0 (03.01-1.10.04.01.003)	ASSICURAZIONI - PARCO MEZZI POLIZA MUNICIPALE	RS	0,00	PR	0,00	R	0,00	P	0,00	EP	0,00
		CP	622,37	PC	622,37	I	622,37	ECP	0,00	EC	0,00
		CS	1.000,00	TP	622,37	FPV	0,00			TR	0,00
Capitolo 11030 / 0 (03.01-1.09.01.01.001)	PRESTAZIONI D'OPERA PRESSO POLIZIA MUNICIPALE	RS	7.523,26	PR	7.523,26	R	0,00	P	0,00	EP	0,00
		CP	0,00	PC	0,00	I	0,00	ECP	0,00	EC	0,00
		CS	27.523,26	TP	7.523,26	FPV	0,00			TR	0,00
Capitolo 11031 / 0 (03.01-1.03.02.04.001)	SPESE PER ARMAMENTO POLIZIA MUNICIPALE	RS	980,00	PR	980,00	R	0,00	P	0,00	EP	0,00
		CP	1.000,00	PC	0,00	I	980,00	ECP	20,00	EC	980,00
		CS	2.980,00	TP	980,00	FPV	0,00			TR	980,00
Capitolo 11032 / 0 (03.01-1.03.02.15.999)	SPESE PER LA RISCOSSIONE DI CONTRAVVENZIONI E DI FUNZIONAMENTO DELL'UFFICIO POLIZIA MUNICIPALE	RS	23.548,72	PR	20.585,69	R	-1.202,87	P	0,00	EP	1.760,16
		CP	96.530,00	PC	72.342,01	I	91.257,88	ECP	5.272,12	EC	18.915,87
		CS	121.548,72	TP	92.927,70	FPV	0,00			TR	20.676,03
Capitolo 11033 / 0 (03.01-1.01.01.02.999)	VIGILI - RIMBORSO SPESE VIAGGIO DIPENDENTI	RS	0,00	PR	0,00	R	0,00	P	0,00	EP	0,00
		CP	13,20	PC	13,20	I	13,20	ECP	0,00	EC	0,00
		CS	250,00	TP	13,20	FPV	0,00			TR	0,00
Capitolo 11041 / 0 (03.01-1.03.02.08.001)	QUOTA CANONE LEASING SPESE AUTOMEZZI P.M.	RS	0,00	PR	0,00	R	0,00	P	0,00	EP	0,00
		CP	13.177,44	PC	13.117,44	I	13.117,44	ECP	60,00	EC	0,00
		CS	13.500,00	TP	13.117,44	FPV	0,00			TR	0,00
Capitolo 11051 / 0 (03.01-1.04.01.02.002)	Q.TA COMPARTICIPAZIONE MULTE AUTOVELOX - PROVINCIA DI BRESCIA	RS	0,00	PR	0,00	R	0,00	P	0,00	EP	0,00
		CP	0,00	PC	0,00	I	0,00	ECP	0,00	EC	0,00
		CS	3.000,00	TP	0,00	FPV	0,00			TR	0,00
Capitolo 11070 / 0 (03.01-1.02.01.01.001)	IRAP SU RETRIBUZIONI PERSONALE POLIZIA MUNICIPALE	RS	0,00	PR	0,00	R	0,00	P	0,00	EP	0,00
		CP	16.442,00	PC	15.754,77	I	15.754,77	ECP	687,23	EC	0,00
		CS	19.742,00	TP	15.754,77	FPV	0,00			TR	0,00
Capitolo 11080 / 0 (03.01-1.01.01.01.002)	COMMERCIO - STIPENDI AL PERSONALE	RS	0,00	PR	0,00	R	0,00	P	0,00	EP	0,00
		CP	21.800,00	PC	21.792,76	I	21.792,76	ECP	7,24	EC	0,00
		CS	21.800,00	TP	21.792,76	FPV	0,00			TR	0,00

CONTO DEL BILANCIO - GESTIONE DELLE SPESE ANNO 2015

MISSIONE, PROGRAMMA, TITOLO	DENOMINAZIONE	Residui passivi al 1/1/2015 (RS)		Pagamenti in c/residui (PR)		Riaccertamento residui (R)		Eliminazione per perenzione (P)		Residui passivi da esercizi precedenti (EP=RS-PR+R-P)	
		Previsioni definitive di competenza (CP)		Pagamenti in c/competenza (PC)		Impegni (I)		Economie di competenza (ECP=CP-I-FPV)		Residui passivi da esercizio di competenza (EC=I-PC)	
		Previsioni definitive di cassa (CS)		Totale pagamenti (TP=PR-PC)		Fondo pluriennale vincolato (FPV)				Totale residui passivi da riportare (TR=EP+EC)	
Capitolo 11081 / 0 (03.01-1.01.01.01.004)	COMMERCIO - FONDO DECENTRATA INTEGRATIVA	RS	0,00	PR	0,00	R	0,00	P	0,00	EP	0,00
		CP	3.148,61	PC	3.148,61	I	3.148,61	ECP	-0,39	EC	0,00
		CS	4.050,00	TP	3.148,61	FPV	0,39			TR	0,00
Capitolo 11081 / 50 (03.01-1.10.02.01.000)	F.P.V. COMMERCIO - FONDO DECENTRATA INTEGRATIVA	RS	0,00	PR	0,00	R	0,00	P	0,00	EP	0,00
		CP	0,39	PC	0,00	I	0,00	ECP	0,39	EC	0,00
		CS	0,00	TP	0,00	FPV	0,00			TR	0,00
Capitolo 11090 / 0 (03.01-1.01.01.01.002)	COMMERCIO - ONERI RIFLESSI A CARICO ENTE	RS	0,00	PR	0,00	R	0,00	P	0,00	EP	0,00
		CP	6.860,00	PC	6.751,04	I	6.751,04	ECP	108,96	EC	0,00
		CS	7.081,00	TP	6.751,04	FPV	0,00			TR	0,00
Capitolo 11094 / 0 (03.01-1.03.01.02.001)	ACQUISTO BENI DI CONSUMO - UFF.COMMERCIO	RS	0,00	PR	0,00	R	0,00	P	0,00	EP	0,00
		CP	1.000,00	PC	0,00	I	0,00	ECP	1.000,00	EC	0,00
		CS	1.000,00	TP	0,00	FPV	0,00			TR	0,00
Capitolo 11095 / 0 (03.01-1.03.02.15.999)	SPESE PER FUNZIONAMENTO UFFICIO COMMERCIO - SERVIZI	RS	2.632,38	PR	2.527,38	R	-105,00	P	0,00	EP	0,00
		CP	3.484,00	PC	1.222,30	I	3.482,54	ECP	1,46	EC	2.260,24
		CS	7.632,38	TP	3.749,68	FPV	0,00			TR	2.260,24
Capitolo 11098 / 0 (03.01-1.04.01.02.006)	TRASFERIMENTI UFF.COMMERCIO	RS	0,00	PR	0,00	R	0,00	P	0,00	EP	0,00
		CP	9.000,00	PC	9.000,00	I	9.000,00	ECP	0,00	EC	0,00
		CS	9.000,00	TP	9.000,00	FPV	0,00			TR	0,00
Capitolo 11100 / 0 (03.01-1.02.01.01.001)	IRAP SU STIPENDI POLIZIA COMMERCIALE	RS	0,00	PR	0,00	R	0,00	P	0,00	EP	0,00
		CP	2.170,00	PC	2.120,04	I	2.120,04	ECP	49,96	EC	0,00
		CS	2.245,00	TP	2.120,04	FPV	0,00			TR	0,00
<b>Totale Titolo 1 Spese correnti</b>		RS	38.526,17	PR	34.743,51	R	-2.022,50	P	0,00	EP	1.760,16
		CP	462.508,21	PC	416.485,94	I	445.072,51	ECP	14.236,77	EC	28.586,57
		CS	572.341,17	TP	451.229,45	FPV	3.198,93			TR	30.346,73
<b>Totale programma 01 Polizia locale e amministrativa</b>		RS	38.526,17	PR	34.743,51	R	-2.022,50	P	0,00	EP	1.760,16
		CP	462.508,21	PC	416.485,94	I	445.072,51	ECP	14.236,77	EC	28.586,57
		CS	572.341,17	TP	451.229,45	FPV	3.198,93			TR	30.346,73
<b>03 - 02 Programma 02 Sistema integrato di sicurezza urbana</b>											
Titolo 1	<b>Spese correnti</b>										
Capitolo 11034 / 0 (03.02-1.03.02.09.004)	SPESE MANUTENZ IMPIANTI VIDEOSORVEGLIANZA	RS	486,81	PR	486,81	R	0,00	P	0,00	EP	0,00
		CP	1.000,00	PC	0,00	I	0,00	ECP	-4.000,00	EC	0,00

CONTO DEL BILANCIO - GESTIONE DELLE SPESE ANNO 2015

MISSIONE, PROGRAMMA, TITOLO	DENOMINAZIONE	Residui passivi al 1/1/2015 (RS)		Pagamenti in c/residui (PR)		Riaccertamento residui (R)		Eliminazione per perenzione (P)		Residui passivi da esercizi precedenti (EP=RS-PR+R-P)	
		Previsioni definitive di competenza (CP)		Pagamenti in c/competenza (PC)		Impegni (I)		Economie di competenza (ECP=CP-I-FPV)		Residui passivi da esercizio di competenza (EC=I-PC)	
		Previsioni definitive di cassa (CS)		Totale pagamenti (TP=PR-PC)		Fondo pluriennale vincolato (FPV)				Totale residui passivi da riportare (TR=EP+EC)	
		CS	3.486,81	TP	486,81	FPV	5.000,00			TR	0,00
Capitolo 11034 / 50 (03.02-1.10.02.01.000)	F.P.V. SPESE MANUTENZ IMPIANTI VIDEOSORVEGLIANZA	RS	0,00	PR	0,00	R	0,00	P	0,00	EP	0,00
		CP	5.000,00	PC	0,00	I	0,00	ECP	5.000,00	EC	0,00
		CS	0,00	TP	0,00	FPV	0,00			TR	0,00
<b>Totale Titolo 1 Spese correnti</b>		RS	486,81	PR	486,81	R	0,00	P	0,00	EP	0,00
		CP	6.000,00	PC	0,00	I	0,00	ECP	1.000,00	EC	0,00
		CS	3.486,81	TP	486,81	FPV	5.000,00			TR	0,00
<b>Totale programma 02 Sistema integrato di sicurezza urbana</b>		RS	486,81	PR	486,81	R	0,00	P	0,00	EP	0,00
		CP	6.000,00	PC	0,00	I	0,00	ECP	1.000,00	EC	0,00
		CS	3.486,81	TP	486,81	FPV	5.000,00			TR	0,00
<b>TOTALE MISSIONE 03 Ordine pubblico e sicurezza</b>		RS	39.012,98	PR	35.230,32	R	-2.022,50	P	0,00	EP	1.760,16
		CP	468.508,21	PC	416.485,94	I	445.072,51	ECP	15.236,77	EC	28.586,57
		CS	575.827,98	TP	451.716,26	FPV	8.198,93			TR	30.346,73
<b>MISSIONE 04 Istruzione e diritto allo studio</b>											
<b>04 - 01 Programma 01 Istruzione prescolastica</b>											
Titolo 1	<b>Spese correnti</b>										
Capitolo 10533 / 0 (04.01-1.03.02.09.008)	SPESE MANUTENZIONE ORDINARIA SCUOLA INFANZIA	RS	2.000,00	PR	2.000,00	R	0,00	P	0,00	EP	0,00
		CP	3.500,00	PC	2.549,03	I	3.500,00	ECP	0,00	EC	950,97
		CS	5.500,00	TP	4.549,03	FPV	0,00			TR	950,97
Capitolo 10534 / 0 (04.01-1.03.02.09.008)	SPESE MANUTENZIONE ORDINARIA SCUOLA PRIMARIA	RS	1.945,92	PR	1.500,00	R	0,00	P	0,00	EP	445,92
		CP	5.000,00	PC	3.232,30	I	5.000,00	ECP	0,00	EC	1.767,70
		CS	6.945,92	TP	4.732,30	FPV	0,00			TR	2.213,62
Capitolo 10811 / 0 (04.01-1.01.02.02.003)	TRATTAMENTI FINE RAPPORTO PERSONALE NON DI RUOLO	RS	10.896,55	PR	0,00	R	-10.896,55	P	0,00	EP	0,00
		CP	1.500,00	PC	0,00	I	0,00	ECP	-9.896,55	EC	0,00
		CS	12.896,55	TP	0,00	FPV	11.396,55			TR	0,00
Capitolo 10811 / 50 (04.01-1.10.02.01.000)	F.P.V. TRATTAMENTI FINE RAPPORTO PERSONALE NON DI RUOLO	RS	0,00	PR	0,00	R	0,00	P	0,00	EP	0,00
		CP	11.396,55	PC	0,00	I	0,00	ECP	11.396,55	EC	0,00
		CS	0,00	TP	0,00	FPV	0,00			TR	0,00
Capitolo 11110 / 0 (04.01-1.01.01.01.002)	SC.INFANZIA - STIPENDI ED ALTRI ASSEGGNI FISSI AL PERSONALE	RS	4.168,94	PR	4.168,94	R	0,00	P	0,00	EP	0,00
		CP	65.600,00	PC	65.214,01	I	65.214,01	ECP	385,99	EC	0,00
		CS	70.168,94	TP	69.382,95	FPV	0,00			TR	0,00

CONTO DEL BILANCIO - GESTIONE DELLE SPESE ANNO 2015

MISSIONE, PROGRAMMA, TITOLO	DENOMINAZIONE	Residui passivi al 1/1/2015		Pagamenti in c/residui (PR)		Riaccertamento residui (R)		Eliminazione per perenzione		Residui passivi da esercizi precedenti (EP=RS-PR+R-P)	
		(RS)		(PC)		(I)		(P)		Residui passivi da esercizio di competenza (EC=I-PC)	
		Previsioni definitive di competenza (CP)		Pagamenti in c/competenza (PC)		Impegni (I)		Economie di competenza (ECP=CP-I-FPV)		Totale residui passivi da riportare (TR=EP+EC)	
		Previsioni definitive di cassa (CS)		Totale pagamenti (TP=PR-PC)		Fondo pluriennale vincolato (FPV)					
Capitolo 11111 / 0 (04.01-1.01.01.002)	SC.INFANZIA - ONERI RIFLESSI A CARICO DEL COMUNE	RS	0,00	PR	0,00	R	0,00	P	0,00	EP	0,00
		CP	19.045,00	PC	18.587,65	I	18.587,65	ECP	457,35	EC	0,00
		CS	20.654,00	TP	18.587,65	FPV	0,00			TR	0,00
Capitolo 11112 / 0 (04.01-1.01.01.004)	SC.INFANZIA T.PO INDET. - FONDO CONTRATTAZIONE DECENTRATA INTEGRATIVA	RS	0,00	PR	0,00	R	0,00	P	0,00	EP	0,00
		CP	5.134,92	PC	5.134,92	I	5.134,92	ECP	0,00	EC	0,00
		CS	8.156,00	TP	5.134,92	FPV	0,00			TR	0,00
Capitolo 11113 / 0 (04.01-1.01.01.004)	SC.INFANZIA T.PO DETERM. - FONDO CONTRATTAZIONE DECENTRATA INTEGRATIVA	RS	0,00	PR	0,00	R	0,00	P	0,00	EP	0,00
		CP	0,00	PC	0,00	I	0,00	ECP	0,00	EC	0,00
		CS	498,00	TP	0,00	FPV	0,00			TR	0,00
Capitolo 11121 / 0 (04.01-1.03.01.02.001)	SPESE STAMPATI, CANCELLERIA E VARIE SCUOLA INFANZIA	RS	598,83	PR	569,32	R	-29,51	P	0,00	EP	0,00
		CP	1.000,00	PC	440,00	I	910,00	ECP	90,00	EC	470,00
		CS	2.098,83	TP	1.009,32	FPV	0,00			TR	470,00
Capitolo 11122 / 0 (04.01-1.03.01.02.005)	SPESE PER ARREDAMENTI ED ATTREZZATURE SCUOLE INFANZIA	RS	0,00	PR	0,00	R	0,00	P	0,00	EP	0,00
		CP	1.500,00	PC	0,00	I	1.500,00	ECP	0,00	EC	1.500,00
		CS	1.500,00	TP	0,00	FPV	0,00			TR	1.500,00
Capitolo 11130 / 0 (04.01-1.03.02.05.006)	SPESE PER RISCALDAMENTO E ACQUA SCUOLE INFANZIA	RS	15.858,68	PR	15.567,70	R	0,00	P	0,00	EP	290,98
		CP	30.000,00	PC	21.340,04	I	30.000,00	ECP	0,00	EC	8.659,96
		CS	45.858,68	TP	36.907,74	FPV	0,00			TR	8.950,94
Capitolo 11131 / 0 (04.01-1.03.02.05.004)	SPESE PER ENERGIA ELETTRICA SCUOLE INFANZIA	RS	18.053,77	PR	53,77	R	0,00	P	0,00	EP	18.000,00
		CP	18.000,00	PC	0,00	I	18.000,00	ECP	0,00	EC	18.000,00
		CS	36.053,77	TP	53,77	FPV	0,00			TR	36.000,00
Capitolo 11132 / 0 (04.01-1.03.02.15.999)	SPESE FUNZIONAMENTO E GESTIONE SCUOLE INFANZIA	RS	1.679,03	PR	1.463,96	R	-215,07	P	0,00	EP	0,00
		CP	7.500,00	PC	1.888,71	I	7.500,00	ECP	0,00	EC	5.611,29
		CS	9.179,03	TP	3.352,67	FPV	0,00			TR	5.611,29
Capitolo 11133 / 0 (04.01-1.03.02.13.002)	SPESE PER PULIZIA LOCALI SCUOLE INFANZIA	RS	2.886,26	PR	2.886,26	R	0,00	P	0,00	EP	0,00
		CP	4.500,00	PC	2.000,00	I	2.927,20	ECP	1.572,80	EC	927,20
		CS	7.386,26	TP	4.886,26	FPV	0,00			TR	927,20
Capitolo 11134 / 0 (04.01-1.03.02.05.001)	SPESE TELEFONICHE SCUOLE INFANZIA	RS	404,00	PR	339,00	R	0,00	P	0,00	EP	65,00
		CP	3.300,00	PC	1.729,90	I	2.309,90	ECP	990,10	EC	580,00
		CS	4.204,00	TP	2.068,90	FPV	0,00			TR	645,00

CONTO DEL BILANCIO - GESTIONE DELLE SPESE ANNO 2015

MISSIONE, PROGRAMMA, TITOLO	DENOMINAZIONE	Residui passivi al 1/1/2015 (RS)		Pagamenti in c/residui (PR)		Riaccertamento residui (R)		Eliminazione per perenzione (P)		Residui passivi da esercizi precedenti (EP=RS-PR+R-P)	
		Previsioni definitive di competenza (CP)		Pagamenti in c/competenza (PC)		Impegni (I)		Economie di competenza (ECP=CP-I-FPV)		Residui passivi da esercizio di competenza (EC=I-PC)	
		Previsioni definitive di cassa (CS)		Totale pagamenti (TP=PR-PC)		Fondo pluriennale vincolato (FPV)				Totale residui passivi da riportare (TR=EP+EC)	
Capitolo 11160 / 0 (04.01-1.07.05.04.000)	INTERESSI PASSIVI PER AMMORTAMENTO MUTUI (CASSA DD.PP.) SCUOLE INFANZIA	RS	0,00	PR	0,00	R	0,00	P	0,00	EP	0,00
		CP	13.770,00	PC	13.632,55	I	13.632,55	ECP	137,45	EC	0,00
		CS	13.770,00	TP	13.632,55	FPV	0,00			TR	0,00
Capitolo 11170 / 0 (04.01-1.02.01.01.001)	IRAP SU RETRIBUZIONI SCUOLE INFANZIA	RS	0,00	PR	0,00	R	0,00	P	0,00	EP	0,00
		CP	6.177,00	PC	5.979,67	I	5.979,67	ECP	197,33	EC	0,00
		CS	6.386,00	TP	5.979,67	FPV	0,00			TR	0,00
<b>Totale Titolo 1 Spese correnti</b>		RS	58.491,98	PR	28.548,95	R	-11.141,13	P	0,00	EP	18.801,90
		CP	196.923,47	PC	141.728,78	I	180.195,90	ECP	5.331,02	EC	38.467,12
		CS	251.255,98	TP	170.277,73	FPV	11.396,55			TR	57.269,02
Titolo 2 <b>Spese in conto capitale</b>											
Capitolo 23900 / 0 (04.01-2.02.01.09.003)	POLO SCOLASTICO SCUOLA INFANZIA CLUSANE (VINC.RIS. 4900 OO.UU.)	RS	20.207,21	PR	9,06	R	-20.198,15	P	0,00	EP	0,00
		CP	0,00	PC	0,00	I	0,00	ECP	0,00	EC	0,00
		CS	20.207,21	TP	9,06	FPV	0,00			TR	0,00
<b>Totale Titolo 2 Spese in conto capitale</b>		RS	20.207,21	PR	9,06	R	-20.198,15	P	0,00	EP	0,00
		CP	0,00	PC	0,00	I	0,00	ECP	0,00	EC	0,00
		CS	20.207,21	TP	9,06	FPV	0,00			TR	0,00
<b>Totale programma 01 Istruzione prescolastica</b>		RS	78.699,19	PR	28.558,01	R	-31.339,28	P	0,00	EP	18.801,90
		CP	196.923,47	PC	141.728,78	I	180.195,90	ECP	5.331,02	EC	38.467,12
		CS	271.463,19	TP	170.286,79	FPV	11.396,55			TR	57.269,02
<b>04 - 02 Programma 02 Altri ordini di istruzione</b>											
Titolo 1 <b>Spese correnti</b>											
Capitolo 10535 / 0 (04.02-1.03.02.09.008)	SPESE MANUTENZIONE ORDINARIA SCUOLE SECONDARIA I GRADO	RS	1.137,90	PR	1.137,90	R	0,00	P	0,00	EP	0,00
		CP	1.800,00	PC	862,18	I	1.799,18	ECP	0,82	EC	937,00
		CS	2.937,90	TP	2.000,08	FPV	0,00			TR	937,00
Capitolo 10573 / 0 (04.02-1.05.01.99.999)	QUOTA TIA ISTITUTI SCOLASTICI	RS	11.059,29	PR	11.059,29	R	0,00	P	0,00	EP	0,00
		CP	0,00	PC	0,00	I	0,00	ECP	0,00	EC	0,00
		CS	11.059,29	TP	11.059,29	FPV	0,00			TR	0,00
Capitolo 11220 / 0 (04.02-1.03.01.02.001)	SPESE STAMPATI, CANCELLERIA E VARIE SCUOLA PRIMARIA	RS	791,63	PR	791,63	R	0,00	P	0,00	EP	0,00
		CP	500,00	PC	0,00	I	500,00	ECP	0,00	EC	500,00
		CS	1.791,63	TP	791,63	FPV	0,00			TR	500,00

CONTO DEL BILANCIO - GESTIONE DELLE SPESE ANNO 2015

MISSIONE, PROGRAMMA, TITOLO	DENOMINAZIONE	Residui passivi al 1/1/2015 (RS)		Pagamenti in c/residui (PR)		Riaccertamento residui (R)		Eliminazione per perenzione (P)		Residui passivi da esercizi precedenti (EP=RS-PR+R-P)	
		Previsioni definitive di competenza (CP)		Pagamenti in c/competenza (PC)		Impegni (I)		Economie di competenza (ECP=CP-I-FPV)		Residui passivi da esercizio di competenza (EC=I-PC)	
		Previsioni definitive di cassa (CS)		Totale pagamenti (TP=PR-PC)		Fondo pluriennale vincolato (FPV)				Totale residui passivi da riportare (TR=EP+EC)	
Capitolo 11221 / 0 (04.02-1.03.01.02.005)	SPESE PER ARREDAMENTI ED ATTREZZATURE SCUOLA PRIMARIA	RS	578,52	PR	564,13	R	-14,39	P	0,00	EP	0,00
		CP	300,00	PC	0,00	I	196,96	ECP	103,04	EC	196,96
		CS	2.078,52	TP	564,13	FPV	0,00			TR	196,96
Capitolo 11230 / 0 (04.02-1.03.02.05.006)	SPESE PER RISCALDAMENTO E ACQUA SCUOLA PRIMARIA	RS	31.360,12	PR	31.360,12	R	0,00	P	0,00	EP	0,00
		CP	85.000,00	PC	65.294,26	I	85.000,00	ECP	0,00	EC	19.705,74
		CS	116.360,12	TP	96.654,38	FPV	0,00			TR	19.705,74
Capitolo 11231 / 0 (04.02-1.03.02.05.004)	SPESE PER ENERGIA ELETTRICA SCUOLA PRIMARIA	RS	18.005,03	PR	5,03	R	0,00	P	0,00	EP	18.000,00
		CP	19.000,00	PC	1.430,68	I	18.163,02	ECP	836,98	EC	16.732,34
		CS	37.005,03	TP	1.435,71	FPV	0,00			TR	34.732,34
Capitolo 11232 / 0 (04.02-1.03.02.05.001)	SPESE TELEFONICHE SCUOLA PRIMARIA	RS	749,58	PR	638,31	R	-111,27	P	0,00	EP	0,00
		CP	4.000,00	PC	1.947,02	I	3.817,01	ECP	182,99	EC	1.869,99
		CS	5.249,58	TP	2.585,33	FPV	0,00			TR	1.869,99
Capitolo 11233 / 0 (04.02-1.03.02.13.002)	SPESE PER PULIZIA LOCALI SCUOLA PRIMARIA	RS	1.500,00	PR	1.493,16	R	-6,84	P	0,00	EP	0,00
		CP	5.500,00	PC	4.787,94	I	5.499,87	ECP	0,13	EC	711,93
		CS	7.000,00	TP	6.281,10	FPV	0,00			TR	711,93
Capitolo 11234 / 0 (04.02-1.03.02.05.000)	SPESE VARIE ISTITUTO COMPRENSIVO - UTENZE	RS	2.684,25	PR	2.317,18	R	-367,07	P	0,00	EP	0,00
		CP	3.100,00	PC	2.340,19	I	2.990,19	ECP	109,81	EC	650,00
		CS	6.984,25	TP	4.657,37	FPV	0,00			TR	650,00
Capitolo 11235 / 0 (04.02-1.03.02.07.004)	SPESE FUNZIONAMENTO IST.COMPRENSIVO- NOLEGGI	RS	0,00	PR	0,00	R	0,00	P	0,00	EP	0,00
		CP	3.000,00	PC	800,00	I	3.000,00	ECP	0,00	EC	2.200,00
		CS	4.500,00	TP	800,00	FPV	0,00			TR	2.200,00
Capitolo 11250 / 0 (04.02-1.04.02.02.999)	FORNITURA GRATUITA DI LIBRI AGLI ALUNNI SCUOLA PRIMARIA	RS	1.503,73	PR	1.442,78	R	-60,95	P	0,00	EP	0,00
		CP	14.000,00	PC	12.268,00	I	13.491,33	ECP	508,67	EC	1.223,33
		CS	14.503,73	TP	13.710,78	FPV	0,00			TR	1.223,33
Capitolo 11251 / 0 (04.02-1.04.01.01.002)	SPESE FUNZIONAMENTO SEGRETERIA IST COMPRENSIVO -TRASFERIMENTI	RS	0,00	PR	0,00	R	0,00	P	0,00	EP	0,00
		CP	3.200,00	PC	0,00	I	3.200,00	ECP	0,00	EC	3.200,00
		CS	3.200,00	TP	0,00	FPV	0,00			TR	3.200,00
Capitolo 11260 / 0 (04.02-1.07.05.04.000)	INTERESSI PASSIVI SU MUTUI SCUOLA PRIMARIA CASSA DD.PP.	RS	0,00	PR	0,00	R	0,00	P	0,00	EP	0,00
		CP	51.770,00	PC	51.763,10	I	51.763,10	ECP	6,90	EC	0,00
		CS	51.770,00	TP	51.763,10	FPV	0,00			TR	0,00

CONTO DEL BILANCIO - GESTIONE DELLE SPESE ANNO 2015

MISSIONE, PROGRAMMA, TITOLO	DENOMINAZIONE	Residui passivi al 1/1/2015 (RS)		Pagamenti in c/residui (PR)		Riaccertamento residui (R)		Eliminazione per perenzione (P)		Residui passivi da esercizi precedenti (EP=RS-PR+R-P)	
		Previsioni definitive di competenza (CP)		Pagamenti in c/competenza (PC)		Impegni (I)		Economie di competenza (ECP=CP-I-FPV)		Residui passivi da esercizio di competenza (EC=I-PC)	
		Previsioni definitive di cassa (CS)		Totale pagamenti (TP=PR-PC)		Fondo pluriennale vincolato (FPV)				Totale residui passivi da riportare (TR=EP+EC)	
Capitolo 11320 / 0 (04.02-1.03.01.02.005)	SPESE PER ARREDAMENTI ED ATTREZZATURE SCUOLA SECONDARIA DI 1 GRADO	RS	976,60	PR	976,60	R	0,00	P	0,00	EP	0,00
		CP	1.500,00	PC	0,00	I	1.474,34	ECP	25,66	EC	1.474,34
		CS	2.476,60	TP	976,60	FPV	0,00			TR	1.474,34
Capitolo 11330 / 0 (04.02-1.03.02.05.006)	SPESE PER RISCALDAMENTO E ACQUA SCUOLA SECONDARIA DI 1 GRADO	RS	10.958,99	PR	10.833,66	R	-125,33	P	0,00	EP	0,00
		CP	36.300,00	PC	26.247,14	I	36.300,00	ECP	0,00	EC	10.052,86
		CS	47.258,99	TP	37.080,80	FPV	0,00			TR	10.052,86
Capitolo 11331 / 0 (04.02-1.03.02.05.004)	SPESE PER ENERGIA ELETTRICA SCUOLA SECONDARIA DI 1 GRADO	RS	9.500,00	PR	0,00	R	0,00	P	0,00	EP	9.500,00
		CP	9.500,00	PC	66,28	I	9.000,00	ECP	500,00	EC	8.933,72
		CS	19.000,00	TP	66,28	FPV	0,00			TR	18.433,72
Capitolo 11333 / 0 (04.02-1.03.02.13.002)	SPESE PER PULIZIA LOCALI SCUOLA SECONDARIA DI 1 GRADO	RS	0,00	PR	0,00	R	0,00	P	0,00	EP	0,00
		CP	2.500,00	PC	1.026,98	I	2.415,43	ECP	84,57	EC	1.388,45
		CS	2.500,00	TP	1.026,98	FPV	0,00			TR	1.388,45
Capitolo 11334 / 0 (04.02-1.03.02.05.001)	SPESE TELEFONICHE SCUOLA SECONDARIA DI 1 GRADO	RS	180,97	PR	151,03	R	-29,94	P	0,00	EP	0,00
		CP	1.800,00	PC	1.047,54	I	1.047,54	ECP	752,46	EC	0,00
		CS	3.180,97	TP	1.198,57	FPV	0,00			TR	0,00
Capitolo 11360 / 0 (04.02-1.07.05.04.000)	INTERESSI PASSIVI PER MUTUI (CASSA DD.PP.) SCUOLA SECONDARIA DI 1 GRADO	RS	0,00	PR	0,00	R	0,00	P	0,00	EP	0,00
		CP	8.380,00	PC	8.374,70	I	8.374,70	ECP	5,30	EC	0,00
		CS	8.380,00	TP	8.374,70	FPV	0,00			TR	0,00
Capitolo 11437 / 0 (04.02-1.04.01.02.002)	COMPARTECIPAZIONE INTERESSI PER COSTRUZIONE LICEO E IPSIA	RS	120.416,59	PR	120.416,59	R	0,00	P	0,00	EP	0,00
		CP	120.417,00	PC	0,00	I	120.416,59	ECP	0,41	EC	120.416,59
		CS	240.833,59	TP	120.416,59	FPV	0,00			TR	120.416,59
Capitolo 11460 / 0 (04.02-1.07.05.04.000)	INTERESSI SU MUTUI RELATIVI ISTRUZIONE SECONDARIA 2 GRADO(DD.PP.)	RS	0,00	PR	0,00	R	0,00	P	0,00	EP	0,00
		CP	5.900,00	PC	5.866,66	I	5.866,66	ECP	33,34	EC	0,00
		CS	5.900,00	TP	5.866,66	FPV	0,00			TR	0,00
<b>Totale Titolo 1 Spese correnti</b>		RS	211.403,20	PR	183.187,41	R	-715,79	P	0,00	EP	27.500,00
		CP	377.467,00	PC	184.122,67	I	374.315,92	ECP	3.151,08	EC	190.193,25
		CS	593.970,20	TP	367.310,08	FPV	0,00			TR	217.693,25
Titolo 2 <b>Spese in conto capitale</b>											
Capitolo 23912 / 0 (04.02-2.02.01.09.003)	POLO SCOLASTICO: STUDIO FATTIBILITA' E INTERVENTI SC PRIMARIA ISEO, EX LICEO, INFANZIA CLUSANE	RS	96.833,53	PR	58.722,16	R	-21.493,54	P	0,00	EP	16.617,83
		CP	0,00	PC	0,00	I	0,00	ECP	0,00	EC	0,00
		CS	96.833,53	TP	58.722,16	FPV	0,00			TR	16.617,83

CONTO DEL BILANCIO - GESTIONE DELLE SPESE ANNO 2015

MISSIONE, PROGRAMMA, TITOLO	DENOMINAZIONE	Residui passivi al 1/1/2015 (RS)		Pagamenti in c/residui (PR)		Riaccertamento residui (R)		Eliminazione per perenzione (P)		Residui passivi da esercizi precedenti (EP=RS-PR+R-P)	
		Previsioni definitive di competenza (CP)		Pagamenti in c/competenza (PC)		Impegni (I)		Economie di competenza (ECP=CP-I-FPV)		Residui passivi da esercizio di competenza (EC=I-PC)	
		Previsioni definitive di cassa (CS)		Totale pagamenti (TP=PR-PC)		Fondo pluriennale vincolato (FPV)				Totale residui passivi da riportare (TR=EP+EC)	
Capitolo 23914 / 0 (04.02-2.02.01.09.003)	RIQUALIFICAZIONE - AMPLIAMENTO POLO SCOLASTICO: CLUSANE E ISEO	RS	172.763,29	PR	15.256,20	R	-132.450,47	P	0,00	EP	25.056,62
		CP	0,00	PC	0,00	I	0,00	ECP	0,00	EC	0,00
		CS	40.312,82	TP	15.256,20	FPV	0,00			TR	25.056,62
Capitolo 24000 / 0 (04.02-2.02.01.03.999)	ACQUISTO ARREDI PER SCUOLE	RS	0,00	PR	0,00	R	0,00	P	0,00	EP	0,00
		CP	8.654,00	PC	0,00	I	7.027,20	ECP	280,80	EC	7.027,20
		CS	10.000,00	TP	0,00	FPV	1.346,00			TR	7.027,20
Capitolo 24000 / 50 (04.02-2.05.02.01.000)	F.P.V. ACQUISTO ARREDI PER SCUOLE	RS	0,00	PR	0,00	R	0,00	P	0,00	EP	0,00
		CP	1.346,00	PC	0,00	I	0,00	ECP	1.346,00	EC	0,00
		CS	0,00	TP	0,00	FPV	0,00			TR	0,00
<b>Totale Titolo 2 Spese in conto capitale</b>		RS	269.596,82	PR	73.978,36	R	-153.944,01	P	0,00	EP	41.674,45
		CP	10.000,00	PC	0,00	I	7.027,20	ECP	1.626,80	EC	7.027,20
		CS	147.146,35	TP	73.978,36	FPV	1.346,00			TR	48.701,65
<b>Totale programma 02 Altri ordini di istruzione</b>		RS	481.000,02	PR	257.165,77	R	-154.659,80	P	0,00	EP	69.174,45
		CP	387.467,00	PC	184.122,67	I	381.343,12	ECP	4.777,88	EC	197.220,45
		CS	741.116,55	TP	441.288,44	FPV	1.346,00			TR	266.394,90
<b>04 - 06 Programma 06 Servizi ausiliari all'istruzione</b>											
Titolo 1	<b>Spese correnti</b>										
Capitolo 11510 / 0 (04.06-1.01.01.01.002)	STIPENDI AGLI AUTISTI SCUOLABUS	RS	0,00	PR	0,00	R	0,00	P	0,00	EP	0,00
		CP	40.200,00	PC	40.153,03	I	40.153,03	ECP	46,97	EC	0,00
		CS	40.200,00	TP	40.153,03	FPV	0,00			TR	0,00
Capitolo 11511 / 0 (04.06-1.01.01.01.002)	ONERI RIFLESSI SU STIPENDI SCUOLABUS	RS	0,00	PR	0,00	R	0,00	P	0,00	EP	0,00
		CP	12.755,00	PC	12.521,74	I	12.521,74	ECP	233,26	EC	0,00
		CS	13.821,00	TP	12.521,74	FPV	0,00			TR	0,00
Capitolo 11512 / 0 (04.06-1.01.01.01.004)	AUTISTI SCUOLABUS - FONDO CONTRATTAZIONE DECENTRATA INTEGRATIVA	RS	0,00	PR	0,00	R	0,00	P	0,00	EP	0,00
		CP	3.392,37	PC	3.392,37	I	3.392,37	ECP	-14,63	EC	0,00
		CS	7.907,00	TP	3.392,37	FPV	14,63			TR	0,00
Capitolo 11512 / 50 (04.06-1.10.02.01.000)	F.P.V. AUTISTI SCUOLABUS - FONDO CONTRATTAZIONE DECENTRATA INTEGRATIVA	RS	0,00	PR	0,00	R	0,00	P	0,00	EP	0,00
		CP	14,63	PC	0,00	I	0,00	ECP	14,63	EC	0,00
		CS	0,00	TP	0,00	FPV	0,00			TR	0,00
Capitolo 11520 / 0 (04.06-1.03.01.02.007)	BENI PER GESTIONE DELLE MENSE SCOLASTICHE - Rilevante ai fini Iva	RS	3.000,00	PR	3.000,00	R	0,00	P	0,00	EP	0,00
		CP	4.500,00	PC	4.377,38	I	4.377,38	ECP	122,62	EC	0,00



CONTO DEL BILANCIO - GESTIONE DELLE SPESE ANNO 2015

MISSIONE, PROGRAMMA, TITOLO	DENOMINAZIONE	Residui passivi al 1/1/2015 (RS)		Pagamenti in c/residui (PR)		Riaccertamento residui (R)		Eliminazione per perenzione (P)		Residui passivi da esercizi precedenti (EP=RS-PR+R-P)	
		Previsioni definitive di competenza (CP)		Pagamenti in c/competenza (PC)		Impegni (I)		Economie di competenza (ECP=CP-I-FPV)		Residui passivi da esercizio di competenza (EC=I-PC)	
		Previsioni definitive di cassa (CS)		Totale pagamenti (TP=PR-PC)		Fondo pluriennale vincolato (FPV)				Totale residui passivi da riportare (TR=EP+EC)	
		CS	10.000,00	TP	7.377,38	FPV	0,00			TR	0,00
Capitolo 11521 / 0 (04.06-1.03.02.09.001)	SPESE MANUTENZIONE SCUOLABUS - Rilevante ai fini Iva	RS	4.315,26	PR	4.214,10	R	0,00	P	0,00	EP	101,16
		CP	11.500,00	PC	5.446,08	I	11.037,57	ECP	462,43	EC	5.591,49
		CS	14.315,26	TP	9.660,18	FPV	0,00			TR	5.692,65
Capitolo 11522 / 0 (04.06-1.10.04.01.003)	ASSICURAZIONE SCUOLABUS - Rilevante ai fini Iva	RS	335,87	PR	189,90	R	-145,97	P	0,00	EP	0,00
		CP	4.707,91	PC	4.707,91	I	4.707,91	ECP	0,00	EC	0,00
		CS	10.335,87	TP	4.897,81	FPV	0,00			TR	0,00
Capitolo 11523 / 0 (04.06-1.03.01.02.002)	BENI PER TRASPORTI SCOLASTICI - CARBURANTI - Rilevante ai fini Iva	RS	2.000,00	PR	0,00	R	0,00	P	0,00	EP	2.000,00
		CP	19.000,00	PC	19.000,00	I	19.000,00	ECP	0,00	EC	0,00
		CS	24.000,00	TP	19.000,00	FPV	0,00			TR	2.000,00
Capitolo 11525 / 0 (04.06-1.03.02.15.999)	SERVIZIO ASSISTENZA SCUOLABUS - Rilevante ai fini Iva	RS	2.729,50	PR	2.729,50	R	0,00	P	0,00	EP	0,00
		CP	13.700,00	PC	4.555,50	I	13.699,50	ECP	0,50	EC	9.144,00
		CS	12.229,50	TP	7.285,00	FPV	0,00			TR	9.144,00
Capitolo 11530 / 0 (04.06-1.03.02.15.006)	SPESE APPALTO PER REFEZIONI SCOLASTICHE - Rilevante ai fini Iva	RS	113.514,51	PR	113.223,98	R	-290,53	P	0,00	EP	0,00
		CP	372.000,00	PC	238.321,37	I	361.021,70	ECP	10.978,30	EC	122.700,33
		CS	450.514,51	TP	351.545,35	FPV	0,00			TR	122.700,33
Capitolo 11531 / 0 (04.06-1.03.02.19.001)	SOFTWARE MENSE SCOLASTICHE - Rilevante ai fini Iva	RS	0,00	PR	0,00	R	0,00	P	0,00	EP	0,00
		CP	0,00	PC	0,00	I	0,00	ECP	0,00	EC	0,00
		CS	0,00	TP	0,00	FPV	0,00			TR	0,00
Capitolo 11532 / 0 (04.06-1.03.02.17.001)	SPESE RISCOSSIONE RETTE SERVIZI SCOLASTICI	RS	0,00	PR	0,00	R	0,00	P	0,00	EP	0,00
		CP	0,00	PC	0,00	I	0,00	ECP	0,00	EC	0,00
		CS	0,00	TP	0,00	FPV	0,00			TR	0,00
Capitolo 11558 / 0 (04.06-1.03.02.99.999)	ASSISTENZA ALUNNI DISABILI	RS	60.181,69	PR	60.181,69	R	0,00	P	0,00	EP	0,00
		CP	205.818,00	PC	148.920,13	I	189.812,48	ECP	16.005,52	EC	40.892,35
		CS	225.181,69	TP	209.101,82	FPV	0,00			TR	40.892,35
Capitolo 11560 / 0 (04.06-1.07.05.04.000)	INTERESSI PASSIVI PER MUTUI ASSIS.SCOLASTICA (CASSA DD.PP.)	RS	0,00	PR	0,00	R	0,00	P	0,00	EP	0,00
		CP	450,00	PC	300,58	I	300,58	ECP	149,42	EC	0,00
		CS	450,00	TP	300,58	FPV	0,00			TR	0,00
Capitolo 11570 / 0 (04.06-1.02.01.01.001)	I.R.A.P. RETRIBUZIONI AUTISTI SCUOLABUS	RS	0,00	PR	0,00	R	0,00	P	0,00	EP	0,00
		CP	3.750,00	PC	3.685,04	I	3.685,04	ECP	64,96	EC	0,00
		CS	2.422,00	TP	3.685,04	FPV	0,00			TR	0,00

CONTO DEL BILANCIO - GESTIONE DELLE SPESE ANNO 2015

MISSIONE, PROGRAMMA, TITOLO	DENOMINAZIONE	Residui passivi al 1/1/2015 (RS)		Pagamenti in c/residui (PR)		Riaccertamento residui (R)		Eliminazione per perenzione (P)		Residui passivi da esercizi precedenti (EP=RS-PR+R-P)	
		Previsioni definitive di competenza (CP)		Pagamenti in c/competenza (PC)		Impegni (I)		Economie di competenza (ECP=CP-I-FPV)		Residui passivi da esercizio di competenza (EC=I-PC)	
		Previsioni definitive di cassa (CS)		Totale pagamenti (TP=PR-PC)		Fondo pluriennale vincolato (FPV)				Totale residui passivi da riportare (TR=EP+EC)	
<b>Totale Titolo 1 Spese correnti</b>		RS	186.076,83	PR	183.539,17	R	-436,50	P	0,00	EP	2.101,16
		CP	691.787,91	PC	485.381,13	I	663.709,30	ECP	28.063,98	EC	178.328,17
		CS	811.376,83	TP	668.920,30	FPV	14,63			TR	180.429,33
<b>Totale programma 06 Servizi ausiliari all'istruzione</b>		RS	186.076,83	PR	183.539,17	R	-436,50	P	0,00	EP	2.101,16
		CP	691.787,91	PC	485.381,13	I	663.709,30	ECP	28.063,98	EC	178.328,17
		CS	811.376,83	TP	668.920,30	FPV	14,63			TR	180.429,33
<b>04 - 07 Programma 07 Diritto allo studio</b>											
Titolo 1	<b>Spese correnti</b>										
Capitolo 11550 / 0 (04.07-1.04.01.01.002)	CONTRIBUTO ISTITUTI ISTRUZIONE SECONDARIA	RS	5.000,00	PR	0,00	R	-5.000,00	P	0,00	EP	0,00
		CP	5.000,00	PC	5.000,00	I	5.000,00	ECP	0,00	EC	0,00
		CS	5.000,00	TP	5.000,00	FPV	0,00			TR	0,00
Capitolo 11554 / 0 (04.07-1.04.01.01.002)	CONTRIBUTO PER MATERIALE DIDATTICO PER SCUOLA INFANZIA	RS	4.937,00	PR	4.937,00	R	0,00	P	0,00	EP	0,00
		CP	10.000,00	PC	10.000,00	I	10.000,00	ECP	0,00	EC	0,00
		CS	14.937,00	TP	14.937,00	FPV	0,00			TR	0,00
Capitolo 11555 / 0 (04.07-1.04.01.01.002)	CONTRIBUTO PER MATERIALE DIDATTICO SCUOLA PRIMARIA	RS	933,50	PR	933,50	R	0,00	P	0,00	EP	0,00
		CP	19.000,00	PC	19.000,00	I	19.000,00	ECP	0,00	EC	0,00
		CS	19.933,50	TP	19.933,50	FPV	0,00			TR	0,00
Capitolo 11556 / 0 (04.07-1.04.01.01.002)	CONTRIBUTO PER MATERIALE DIDATTICO SCUOLA SECONDARIA 1 GRADO	RS	2.517,55	PR	2.517,55	R	0,00	P	0,00	EP	0,00
		CP	12.000,00	PC	2.092,30	I	11.929,25	ECP	70,75	EC	9.836,95
		CS	14.517,55	TP	4.609,85	FPV	0,00			TR	9.836,95
Capitolo 11557 / 0 (04.07-1.04.02.02.999)	ASSEGNI E BORSE DI STUDIO ALUNNI	RS	2.115,75	PR	2.115,75	R	0,00	P	0,00	EP	0,00
		CP	3.000,00	PC	0,00	I	3.000,00	ECP	0,00	EC	3.000,00
		CS	5.115,75	TP	2.115,75	FPV	0,00			TR	3.000,00
<b>Totale Titolo 1 Spese correnti</b>		RS	15.503,80	PR	10.503,80	R	-5.000,00	P	0,00	EP	0,00
		CP	49.000,00	PC	36.092,30	I	48.929,25	ECP	70,75	EC	12.836,95
		CS	59.503,80	TP	46.596,10	FPV	0,00			TR	12.836,95
<b>Totale programma 07 Diritto allo studio</b>		RS	15.503,80	PR	10.503,80	R	-5.000,00	P	0,00	EP	0,00
		CP	49.000,00	PC	36.092,30	I	48.929,25	ECP	70,75	EC	12.836,95
		CS	59.503,80	TP	46.596,10	FPV	0,00			TR	12.836,95
<b>TOTALE MISSIONE 04 Istruzione e diritto allo studio</b>		RS	761.279,84	PR	479.766,75	R	-191.435,58	P	0,00	EP	90.077,51

CONTO DEL BILANCIO - GESTIONE DELLE SPESE ANNO 2015

MISSIONE, PROGRAMMA, TITOLO	DENOMINAZIONE	Residui passivi al 1/1/2015 (RS)		Pagamenti in c/residui (PR)		Riaccertamento residui (R)		Eliminazione per perenzione (P)		Residui passivi da esercizi precedenti (EP=RS-PR+R-P)	
		Previsioni definitive di competenza (CP)		Pagamenti in c/competenza (PC)		Impegni (I)		Economie di competenza (ECP=CP-I-FPV)		Residui passivi da esercizio di competenza (EC=I-PC)	
		Previsioni definitive di cassa (CS)		Totale pagamenti (TP=PR-PC)		Fondo pluriennale vincolato (FPV)				Totale residui passivi da riportare (TR=EP+EC)	
		CP	1.325.178,38	PC	847.324,88	I	1.274.177,57	ECP	38.243,63	EC	426.852,69
		CS	1.883.460,37	TP	1.327.091,63	FPV	12.757,18			TR	516.930,20
<b>MISSIONE 05</b>	<b>Tutela e valorizzazione dei beni e attività culturali</b>										
<b>05 - 01</b>	<b>Programma 01 Valorizzazione dei beni di interesse storico</b>										
Titolo 1 <b>Spese correnti</b>											
Capitolo 10537 / 0 (05.01-1.03.02.09.008)	SPESE MANUTENZIONE ORDINARIA BIBLIOTECA	RS	661,96	PR	661,96	R	0,00	P	0,00	EP	0,00
		CP	4.000,00	PC	2.402,30	I	3.971,40	ECP	28,60	EC	1.569,10
		CS	4.661,96	TP	3.064,26	FPV	0,00			TR	1.569,10
Capitolo 10538 / 0 (05.01-1.03.02.09.008)	SPESE MANUTENZIONI ORDINARIA SALA CIVICA	RS	0,00	PR	0,00	R	0,00	P	0,00	EP	0,00
		CP	3.500,00	PC	1.586,00	I	2.586,00	ECP	914,00	EC	1.000,00
		CS	3.500,00	TP	1.586,00	FPV	0,00			TR	1.000,00
<b>Totale Titolo 1 Spese correnti</b>		RS	661,96	PR	661,96	R	0,00	P	0,00	EP	0,00
		CP	7.500,00	PC	3.988,30	I	6.557,40	ECP	942,60	EC	2.569,10
		CS	8.161,96	TP	4.650,26	FPV	0,00			TR	2.569,10
Titolo 2 <b>Spese in conto capitale</b>											
Capitolo 23402 / 0 (05.01-2.02.01.10.002)	RISTRUTTURAZIONE PALAZZO COMUNALE - (ALIENAZIONI 2015 - OO.UU 2016-2017)	RS	0,00	PR	0,00	R	0,00	P	0,00	EP	0,00
		CP	20.000,00	PC	0,00	I	0,00	ECP	20.000,00	EC	0,00
		CS	20.000,00	TP	0,00	FPV	0,00			TR	0,00
Capitolo 24210 / 0 (05.01-2.02.01.10.002)	RESTAURO E RISANAM. CONSERVAT. CAST.OLDOFREDI - ATTIVITA' CULTURALI E MUSEALI - (FIN. CARIPLO)	RS	104.123,00	PR	0,00	R	-104.123,00	P	0,00	EP	0,00
		CP	225,00	PC	0,00	I	225,00	ECP	-189.090,00	EC	225,00
		CS	225,00	TP	0,00	FPV	189.090,00			TR	225,00
Capitolo 24210 / 50 (05.01-2.05.02.01.000)	F.P.V. RESTAURO E RISANAMENTO CONSERVATIVO CASTELLO OLDOFREDI PER ATTIVITA' CULTURALI E MUSEALI	RS	0,00	PR	0,00	R	0,00	P	0,00	EP	0,00
		CP	189.090,00	PC	0,00	I	0,00	ECP	189.090,00	EC	0,00
		CS	0,00	TP	0,00	FPV	0,00			TR	0,00
Capitolo 24670 / 0 (05.01-2.03.04.01.001)	FONDO PER EDIFICI DI CULTO (L.R. 20/92)	RS	10.000,00	PR	0,00	R	0,00	P	0,00	EP	10.000,00
		CP	5.000,00	PC	0,00	I	5.000,00	ECP	0,00	EC	5.000,00
		CS	15.000,00	TP	0,00	FPV	0,00			TR	15.000,00
<b>Totale Titolo 2 Spese in conto capitale</b>		RS	114.123,00	PR	0,00	R	-104.123,00	P	0,00	EP	10.000,00
		CP	214.315,00	PC	0,00	I	5.225,00	ECP	20.000,00	EC	5.225,00
		CS	35.225,00	TP	0,00	FPV	189.090,00			TR	15.225,00
<b>Totale programma 01</b>	<b>Valorizzazione dei beni di interesse storico</b>	RS	114.784,96	PR	661,96	R	-104.123,00	P	0,00	EP	10.000,00

CONTO DEL BILANCIO - GESTIONE DELLE SPESE ANNO 2015

MISSIONE, PROGRAMMA, TITOLO	DENOMINAZIONE	Residui passivi al 1/1/2015 (RS)		Pagamenti in c/residui (PR)		Riaccertamento residui (R)		Eliminazione per perenzione (P)		Residui passivi da esercizi precedenti (EP=RS-PR+R-P)	
		Previsioni definitive di competenza (CP)		Pagamenti in c/competenza (PC)		Impegni (I)		Economie di competenza (ECP=CP-I-FPV)		Residui passivi da esercizio di competenza (EC=I-PC)	
		Previsioni definitive di cassa (CS)		Totale pagamenti (TP=PR-PC)		Fondo pluriennale vincolato (FPV)				Totale residui passivi da riportare (TR=EP+EC)	
		CP	221.815,00	PC	3.988,30	I	11.782,40	ECP	20.942,60	EC	7.794,10
		CS	43.386,96	TP	4.650,26	FPV	189.090,00			TR	17.794,10
<b>05 - 02</b>	<b>Programma 02</b>	<b>Attività culturali e interventi diversi nel settore culturale</b>									
	Titolo 1	<b>Spese correnti</b>									
Capitolo 11610 / 0 (05.02-1.01.01.01.002)	STIPENDI AL PERSONALE BIBLIOTECA	RS	0,00	PR	0,00	R	0,00	P	0,00	EP	0,00
		CP	21.550,00	PC	21.497,66	I	21.497,66	ECP	52,34	EC	0,00
		CS	21.550,00	TP	21.497,66	FPV	0,00			TR	0,00
Capitolo 11611 / 0 (05.02-1.01.01.01.002)	BIBLIOTECA - ONERI RIFLESSI A CARICO DEL COMUNE	RS	0,00	PR	0,00	R	0,00	P	0,00	EP	0,00
		CP	6.758,00	PC	6.673,48	I	6.673,48	ECP	84,52	EC	0,00
		CS	7.253,00	TP	6.673,48	FPV	0,00			TR	0,00
Capitolo 11613 / 0 (05.02-1.01.01.01.004)	BIBLIOTECA - FONDO CONTRATTAZIONE DECENTRATA INTEGRATIVA	RS	0,00	PR	0,00	R	0,00	P	0,00	EP	0,00
		CP	3.148,61	PC	3.148,61	I	3.148,61	ECP	-0,39	EC	0,00
		CS	5.149,00	TP	3.148,61	FPV	0,39			TR	0,00
Capitolo 11613 / 50 (05.02-1.10.02.01.000)	F.P.V. BIBLIOTECA - FONDO CONTRATTAZIONE DECENTRATA INTEGRATIVA	RS	0,00	PR	0,00	R	0,00	P	0,00	EP	0,00
		CP	0,39	PC	0,00	I	0,00	ECP	0,39	EC	0,00
		CS	0,00	TP	0,00	FPV	0,00			TR	0,00
Capitolo 11620 / 0 (05.02-1.03.01.02.001)	SPESE PER STAMPATI, CANCELLERIA E VARIE BIBLIOTECA	RS	1.986,01	PR	1.535,62	R	-437,85	P	0,00	EP	12,54
		CP	1.000,00	PC	419,72	I	816,71	ECP	183,29	EC	396,99
		CS	3.986,01	TP	1.955,34	FPV	0,00			TR	409,53
Capitolo 11621 / 0 (05.02-1.03.01.02.005)	SPESE PER ARREDAMENTI ED ATTREZZATURE BIBLIOTECA	RS	0,00	PR	0,00	R	0,00	P	0,00	EP	0,00
		CP	1.500,00	PC	953,67	I	953,67	ECP	546,33	EC	0,00
		CS	2.000,00	TP	953,67	FPV	0,00			TR	0,00
Capitolo 11622 / 0 (05.02-1.03.01.01.001)	ACQUISTO LIBRI PER LE BIBLIOTECHE	RS	1.315,89	PR	1.199,40	R	0,00	P	0,00	EP	116,49
		CP	1.150,00	PC	1.055,59	I	1.055,59	ECP	94,41	EC	0,00
		CS	5.465,89	TP	2.254,99	FPV	0,00			TR	116,49
Capitolo 11631 / 0 (05.02-1.03.02.07.004)	SPESE FUNZIONAMENTO E GESTIONE BIBLIOTECA- NOLEGGI	RS	200,00	PR	200,00	R	0,00	P	0,00	EP	0,00
		CP	1.500,00	PC	744,49	I	1.500,00	ECP	0,00	EC	755,51
		CS	1.700,00	TP	944,49	FPV	0,00			TR	755,51
Capitolo 11633 / 0 (05.02-1.03.02.05.004)	SPESE DI ILLUMINAZIONE PER BIBLIOTECA	RS	6.593,00	PR	0,00	R	0,00	P	0,00	EP	6.593,00
		CP	6.048,00	PC	0,00	I	5.000,00	ECP	1.048,00	EC	5.000,00
		CS	13.293,00	TP	0,00	FPV	0,00			TR	11.593,00

CONTO DEL BILANCIO - GESTIONE DELLE SPESE ANNO 2015

MISSIONE, PROGRAMMA, TITOLO	DENOMINAZIONE	Residui passivi al 1/1/2015 (RS)		Pagamenti in c/residui (PR)		Riaccertamento residui (R)		Eliminazione per perenzione (P)		Residui passivi da esercizi precedenti (EP=RS-PR+R-P)	
		Previsioni definitive di competenza (CP)		Pagamenti in c/competenza (PC)		Impegni (I)		Economie di competenza (ECP=CP-I-FPV)		Residui passivi da esercizio di competenza (EC=I-PC)	
		Previsioni definitive di cassa (CS)		Totale pagamenti (TP=PR-PC)		Fondo pluriennale vincolato (FPV)				Totale residui passivi da riportare (TR=EP+EC)	
Capitolo 11634 / 0 (05.02-1.03.02.05.001)	SPESE TELEFONICHE BIBLIOTECA	RS	0,00	PR	0,00	R	0,00	P	0,00	EP	0,00
		CP	1.500,00	PC	1.054,46	I	1.500,00	ECP	0,00	EC	445,54
		CS	1.500,00	TP	1.054,46	FPV	0,00			TR	445,54
Capitolo 11635 / 0 (05.02-1.03.02.13.002)	SPESE PER PULIZIA LOCALI BIBLIOTECA	RS	2.852,60	PR	2.852,60	R	0,00	P	0,00	EP	0,00
		CP	12.500,00	PC	8.397,68	I	12.500,00	ECP	0,00	EC	4.102,32
		CS	15.352,60	TP	11.250,28	FPV	0,00			TR	4.102,32
Capitolo 11637 / 0 (05.02-1.03.02.02.005)	SPESE PER ATTIVITA' COMPLEMENTARI DELLA BIBLIOTECA	RS	808,90	PR	508,90	R	-300,00	P	0,00	EP	0,00
		CP	12.000,00	PC	4.400,09	I	6.549,17	ECP	5.450,83	EC	2.149,08
		CS	12.808,90	TP	4.908,99	FPV	0,00			TR	2.149,08
Capitolo 11650 / 0 (05.02-1.03.02.99.003)	ADESIONE CONSORZIO BIBLIOTECARIO	RS	9.280,00	PR	9.280,00	R	0,00	P	0,00	EP	0,00
		CP	9.300,00	PC	0,00	I	9.202,00	ECP	98,00	EC	9.202,00
		CS	18.580,00	TP	9.280,00	FPV	0,00			TR	9.202,00
Capitolo 11670 / 0 (05.02-1.02.01.01.001)	IRAP SU RETRIBUZIONI BIBLIOTECA	RS	0,00	PR	0,00	R	0,00	P	0,00	EP	0,00
		CP	2.168,00	PC	2.094,95	I	2.094,95	ECP	73,05	EC	0,00
		CS	2.338,00	TP	2.094,95	FPV	0,00			TR	0,00
Capitolo 11720 / 0 (05.02-1.03.01.02.001)	ACQ BENI FUNZIONAMENTO SALA CIVICA	RS	0,00	PR	0,00	R	0,00	P	0,00	EP	0,00
		CP	0,00	PC	0,00	I	0,00	ECP	0,00	EC	0,00
		CS	0,00	TP	0,00	FPV	0,00			TR	0,00
Capitolo 11730 / 0 (05.02-1.03.02.05.000)	SPESE UTENZE - SALA CIVICA	RS	0,00	PR	0,00	R	0,00	P	0,00	EP	0,00
		CP	10.000,00	PC	8.118,64	I	10.000,00	ECP	0,00	EC	1.881,36
		CS	10.000,00	TP	8.118,64	FPV	0,00			TR	1.881,36
Capitolo 11731 / 0 (05.02-1.03.02.15.999)	SPESE FUNZIONAMENTO E GESTIONE SALA CIVICA	RS	5.086,27	PR	2.586,27	R	0,00	P	0,00	EP	2.500,00
		CP	10.000,00	PC	8.549,19	I	9.999,95	ECP	0,05	EC	1.450,76
		CS	14.086,27	TP	11.135,46	FPV	0,00			TR	3.950,76
Capitolo 11733 / 0 (05.02-1.03.02.05.004)	UTENZE ENERGIA ELETTRICA MUSEO CIVICO	RS	2.707,20	PR	42,70	R	0,00	P	0,00	EP	2.664,50
		CP	2.500,00	PC	400,00	I	2.500,00	ECP	0,00	EC	2.100,00
		CS	5.207,20	TP	442,70	FPV	0,00			TR	4.764,50
Capitolo 11750 / 0 (05.02-1.04.01.02.019)	CONCORSO SPESE FONDAZIONE L'ARSENALE	RS	0,00	PR	0,00	R	0,00	P	0,00	EP	0,00
		CP	35.000,00	PC	23.450,00	I	35.000,00	ECP	0,00	EC	11.550,00
		CS	35.000,00	TP	23.450,00	FPV	0,00			TR	11.550,00

## CONTO DEL BILANCIO - GESTIONE DELLE SPESE ANNO 2015

MISSIONE, PROGRAMMA, TITOLO	DENOMINAZIONE	Residui passivi al 1/1/2015 (RS)		Pagamenti in c/residui (PR)		Riaccertamento residui (R)		Eliminazione per perenzione (P)		Residui passivi da esercizi precedenti (EP=RS-PR+R-P)	
		Previsioni definitive di competenza (CP)		Pagamenti in c/competenza (PC)		Impegni (I)		Economie di competenza (ECP=CP-I-FPV)		Residui passivi da esercizio di competenza (EC=I-PC)	
		Previsioni definitive di cassa (CS)		Totale pagamenti (TP=PR-PC)		Fondo pluriennale vincolato (FPV)				Totale residui passivi da riportare (TR=EP+EC)	
Capitolo 11751 / 0 (05.02-1.04.04.01.001)	CONTRIBUTI CULTURALI A ENTI DIVERSI	RS	1.500,00	PR	1.500,00	R	0,00	P	0,00	EP	0,00
		CP	5.000,00	PC	4.200,00	I	5.000,00	ECP	0,00	EC	800,00
		CS	11.500,00	TP	5.700,00	FPV	0,00			TR	800,00
<b>Totale Titolo 1 Spese correnti</b>		RS	32.329,87	PR	19.705,49	R	-737,85	P	0,00	EP	11.886,53
		CP	142.623,00	PC	95.158,23	I	134.991,79	ECP	7.630,82	EC	39.833,56
		CS	186.769,87	TP	114.863,72	FPV	0,39			TR	51.720,09
<b>Totale programma 02 Attività culturali e interventi diversi nel settore culturale</b>		RS	32.329,87	PR	19.705,49	R	-737,85	P	0,00	EP	11.886,53
		CP	142.623,00	PC	95.158,23	I	134.991,79	ECP	7.630,82	EC	39.833,56
		CS	186.769,87	TP	114.863,72	FPV	0,39			TR	51.720,09
<b>TOTALE MISSIONE 05 Tutela e valorizzazione dei beni e attività culturali</b>		RS	147.114,83	PR	20.367,45	R	-104.860,85	P	0,00	EP	21.886,53
		CP	364.438,00	PC	99.146,53	I	146.774,19	ECP	28.573,42	EC	47.627,66
		CS	230.156,83	TP	119.513,98	FPV	189.090,39			TR	69.514,19
<b>MISSIONE 06 Politiche giovanili, sport e tempo libero</b>											
<b>06 - 01 Programma 01 Sport e tempo libero</b>											
Titolo 1	<b>Spese correnti</b>										
Capitolo 10539 / 0 (06.01-1.03.02.09.008)	SPESE PER MANUTENZIONI ORDINARIA PALESTRA	RS	5.045,95	PR	4.501,43	R	0,00	P	0,00	EP	544,52
		CP	9.500,00	PC	2.540,14	I	9.500,00	ECP	0,00	EC	6.959,86
		CS	17.045,95	TP	7.041,57	FPV	0,00			TR	7.504,38
Capitolo 11820 / 0 (06.01-1.03.01.02.012)	ACQUISTO MATERIE PRIME PER GESTIONE PALESTRE - Rilevante ai fini Iva	RS	1.086,00	PR	1.086,00	R	0,00	P	0,00	EP	0,00
		CP	2.000,00	PC	2.000,00	I	2.000,00	ECP	0,00	EC	0,00
		CS	4.086,00	TP	3.086,00	FPV	0,00			TR	0,00
Capitolo 11831 / 0 (06.01-1.03.02.15.999)	SPESE FUNZIONAMENTO E GESTIONE PALESTRE E IMPIANTI SPORTIVI - Rilevante ai fini Iva	RS	24.797,02	PR	17.587,59	R	0,00	P	0,00	EP	7.209,43
		CP	30.000,00	PC	20.532,11	I	30.000,00	ECP	0,00	EC	9.467,89
		CS	53.797,02	TP	38.119,70	FPV	0,00			TR	16.677,32
Capitolo 11832 / 0 (06.01-1.03.02.05.006)	SPESE UTENZE PALESTRE E IMPIANTI SPORTIVI - Rilevante ai fini Iva	RS	0,00	PR	0,00	R	0,00	P	0,00	EP	0,00
		CP	48.000,00	PC	31.100,74	I	47.846,13	ECP	153,87	EC	16.745,39
		CS	48.000,00	TP	31.100,74	FPV	0,00			TR	16.745,39
Capitolo 11850 / 0 (06.01-1.04.01.02.002)	COMPARTICIPAZIONE MUTUO PER COSTRUZIONE PALESTRA I.T.C.	RS	22.695,27	PR	22.695,27	R	0,00	P	0,00	EP	0,00
		CP	22.696,00	PC	0,00	I	22.695,27	ECP	0,73	EC	22.695,27
		CS	45.391,27	TP	22.695,27	FPV	0,00			TR	22.695,27
Capitolo 11851 / 0 (06.01-1.04.03.99.999)	COMPARTICIPAZIONE MUTUO PER CAMPO DI CALCIO (SOC.ORSA)	RS	0,00	PR	0,00	R	0,00	P	0,00	EP	0,00
		CP	26.300,00	PC	26.291,64	I	26.291,64	ECP	8,36	EC	0,00

CONTO DEL BILANCIO - GESTIONE DELLE SPESE ANNO 2015

MISSIONE, PROGRAMMA, TITOLO	DENOMINAZIONE	Residui passivi al 1/1/2015 (RS)		Pagamenti in c/residui (PR)		Riaccertamento residui (R)		Eliminazione per perenzione (P)		Residui passivi da esercizi precedenti (EP=RS-PR+R-P)	
		Previsioni definitive di competenza (CP)		Pagamenti in c/competenza (PC)		Impegni (I)		Economie di competenza (ECP=CP-I-FPV)		Residui passivi da esercizio di competenza (EC=I-PC)	
		Previsioni definitive di cassa (CS)		Totale pagamenti (TP=PR-PC)		Fondo pluriennale vincolato (FPV)				Totale residui passivi da riportare (TR=EP+EC)	
		CS	26.300,00	TP	26.291,64	FPV	0,00			TR	0,00
Capitolo 11852 / 0 (06.01-1.04.04.01.001)	COMPARTICIPAZIONE QUOTA IMPIANTI SPORTIVI (AGAZZI)	RS	0,00	PR	0,00	R	0,00	P	0,00	EP	0,00
		CP	37.000,00	PC	36.906,49	I	36.906,49	ECP	93,51	EC	0,00
		CS	37.000,00	TP	36.906,49	FPV	0,00			TR	0,00
Capitolo 11853 / 0 (06.01-1.04.01.02.002)	CONCORSO SPESE PALESTRA ITC - PROVINCIA DI BRESCIA	RS	10.205,93	PR	7.108,73	R	0,00	P	0,00	EP	3.097,20
		CP	7.204,00	PC	180,00	I	4.304,03	ECP	2.899,97	EC	4.124,03
		CS	20.205,93	TP	7.288,73	FPV	0,00			TR	7.221,23
Capitolo 11854 / 0 (06.01-1.04.02.05.999)	CONTRIBUTO REGIONALE DOTE SPORT	RS	0,00	PR	0,00	R	0,00	P	0,00	EP	0,00
		CP	3.400,00	PC	0,00	I	854,80	ECP	2.545,20	EC	854,80
		CS	0,00	TP	0,00	FPV	0,00			TR	854,80
Capitolo 11860 / 0 (06.01-1.07.05.04.000)	INTERESSI PASSIVI PER AMMORTAMENTO MUTUI (CASSA DD.PP.)	RS	0,00	PR	0,00	R	0,00	P	0,00	EP	0,00
		CP	600,00	PC	581,76	I	581,76	ECP	18,24	EC	0,00
		CS	600,00	TP	581,76	FPV	0,00			TR	0,00
Capitolo 11920 / 0 (06.01-1.03.01.02.012)	BENI PER LA PROMOZIONE E DIFFUSIONE DELLO SPORT	RS	0,00	PR	0,00	R	0,00	P	0,00	EP	0,00
		CP	1.000,00	PC	200,00	I	1.000,00	ECP	0,00	EC	800,00
		CS	1.000,00	TP	200,00	FPV	0,00			TR	800,00
Capitolo 11930 / 0 (06.01-1.03.02.02.005)	SERVIZI PROMOZIONE E DIFFUSIONE SPORT E MANIFESTAZIONI SPORTIVE	RS	1.000,00	PR	900,00	R	0,00	P	0,00	EP	100,00
		CP	2.500,00	PC	0,00	I	0,00	ECP	2.500,00	EC	0,00
		CS	8.000,00	TP	900,00	FPV	0,00			TR	100,00
Capitolo 11950 / 0 (06.01-1.04.04.01.001)	CONTRIBUTI AD ASSOCIAZIONE E REALTA' SPORTIVE	RS	2.050,00	PR	1.150,00	R	0,00	P	0,00	EP	900,00
		CP	26.500,00	PC	20.000,00	I	26.000,00	ECP	500,00	EC	6.000,00
		CS	30.050,00	TP	21.150,00	FPV	0,00			TR	6.900,00
<b>Totale Titolo 1 Spese correnti</b>		RS	66.880,17	PR	55.029,02	R	0,00	P	0,00	EP	11.851,15
		CP	216.700,00	PC	140.332,88	I	207.980,12	ECP	8.719,88	EC	67.647,24
		CS	291.476,17	TP	195.361,90	FPV	0,00			TR	79.498,39
<b>Titolo 2</b>	<b>Spese in conto capitale</b>										
Capitolo 24316 / 0 (06.01-2.02.01.09.016)	ADEGUAMENTO IMPIANTI SPORTIVI - ISEO	RS	19.852,45	PR	19.852,45	R	0,00	P	0,00	EP	0,00
		CP	0,00	PC	0,00	I	0,00	ECP	0,00	EC	0,00
		CS	19.852,45	TP	19.852,45	FPV	0,00			TR	0,00
<b>Totale Titolo 2 Spese in conto capitale</b>		RS	19.852,45	PR	19.852,45	R	0,00	P	0,00	EP	0,00

CONTO DEL BILANCIO - GESTIONE DELLE SPESE ANNO 2015

MISSIONE, PROGRAMMA, TITOLO	DENOMINAZIONE	Residui passivi al 1/1/2015 (RS)		Pagamenti in c/residui (PR)		Riaccertamento residui (R)		Eliminazione per perenzione (P)		Residui passivi da esercizi precedenti (EP=RS-PR+R-P)	
		Previsioni definitive di competenza (CP)		Pagamenti in c/competenza (PC)		Impegni (I)		Economie di competenza (ECP=CP-I-FPV)		Residui passivi da esercizio di competenza (EC=I-PC)	
		Previsioni definitive di cassa (CS)		Totale pagamenti (TP=PR-PC)		Fondo pluriennale vincolato (FPV)				Totale residui passivi da riportare (TR=EP+EC)	
		CP	0,00	PC	0,00	I	0,00	ECP	0,00	EP	0,00
		CS	19.852,45	TP	19.852,45	FPV	0,00			TR	0,00
<b>Totale programma 01</b>	<b>Sport e tempo libero</b>	RS	86.732,62	PR	74.881,47	R	0,00	P	0,00	EP	11.851,15
		CP	216.700,00	PC	140.332,88	I	207.980,12	ECP	8.719,88	EC	67.647,24
		CS	311.328,62	TP	215.214,35	FPV	0,00			TR	79.498,39
<b>06 - 02</b>	<b>Programma 02</b>	<b>Giovani</b>									
	Titolo 1	<b>Spese correnti</b>									
Capitolo 13038 / 0 (06.02-1.03.02.11.002)	PROGETTO GIOVANI L.285 - L.45 - SPAZIO COMPITI	RS	9.308,96	PR	9.308,96	R	0,00	P	0,00	EP	0,00
		CP	15.000,00	PC	9.235,60	I	14.955,60	ECP	44,40	EC	5.720,00
		CS	24.308,96	TP	18.544,56	FPV	0,00			TR	5.720,00
<b>Totale Titolo 1 Spese correnti</b>		RS	9.308,96	PR	9.308,96	R	0,00	P	0,00	EP	0,00
		CP	15.000,00	PC	9.235,60	I	14.955,60	ECP	44,40	EC	5.720,00
		CS	24.308,96	TP	18.544,56	FPV	0,00			TR	5.720,00
<b>Totale programma 02</b>	<b>Giovani</b>	RS	9.308,96	PR	9.308,96	R	0,00	P	0,00	EP	0,00
		CP	15.000,00	PC	9.235,60	I	14.955,60	ECP	44,40	EC	5.720,00
		CS	24.308,96	TP	18.544,56	FPV	0,00			TR	5.720,00
<b>TOTALE MISSIONE 06</b>	<b>Politiche giovanili, sport e tempo libero</b>	RS	96.041,58	PR	84.190,43	R	0,00	P	0,00	EP	11.851,15
		CP	231.700,00	PC	149.568,48	I	222.935,72	ECP	8.764,28	EC	73.367,24
		CS	335.637,58	TP	233.758,91	FPV	0,00			TR	85.218,39
<b>MISSIONE 07</b>	<b>Turismo</b>										
<b>07 - 01</b>	<b>Programma 01</b>	<b>Sviluppo e la valorizzazione del turismo</b>									
	Titolo 1	<b>Spese correnti</b>									
Capitolo 12020 / 0 (07.01-1.03.01.02.001)	BENI PER MANIFESTAZIONI TURISTICHE	RS	0,00	PR	0,00	R	0,00	P	0,00	EP	0,00
		CP	0,00	PC	0,00	I	0,00	ECP	0,00	EC	0,00
		CS	0,00	TP	0,00	FPV	0,00			TR	0,00
Capitolo 12030 / 0 (07.01-1.03.02.02.005)	MANIFESTAZIONI TURISTICHE	RS	35.830,69	PR	35.816,31	R	-14,38	P	0,00	EP	0,00
		CP	114.330,00	PC	73.486,98	I	109.719,48	ECP	4.610,52	EC	36.232,50
		CS	167.830,69	TP	109.303,29	FPV	0,00			TR	36.232,50
Capitolo 12032 / 0 (07.01-1.03.02.15.999)	INTERVENTI SISTEMA TURISTICO TERRITORIALE	RS	3.936,50	PR	3.936,50	R	0,00	P	0,00	EP	0,00
		CP	9.300,00	PC	5.950,10	I	9.133,91	ECP	166,09	EC	3.183,81
		CS	32.936,50	TP	9.886,60	FPV	0,00			TR	3.183,81



CONTO DEL BILANCIO - GESTIONE DELLE SPESE ANNO 2015

MISSIONE, PROGRAMMA, TITOLO	DENOMINAZIONE	Residui passivi al 1/1/2015		Pagamenti in c/residui (PR)		Riaccertamento residui (R)		Eliminazione per perenzione		Residui passivi da esercizi precedenti (EP=RS-PR+R-P)	
		(RS)		(PC)		(R)		(P)		(EP=RS-PR+R-P)	
		Previsioni definitive di competenza (CP)		Pagamenti in c/competenza (PC)		Impegni (I)		Economie di competenza (ECP=CP-I-FPV)		Residui passivi da esercizio di competenza (EC=I-PC)	
		Previsioni definitive di cassa (CS)		Totale pagamenti (TP=PR-PC)		Fondo pluriennale vincolato (FPV)				Totale residui passivi da riportare (TR=EP+EC)	
Capitolo 12033 / 0 (07.01-1.04.03.02.001)	TRASFERIMENTI SISTEMA TURISTICO (VINC. RIS.1050 IMP.SOGGIORNO)	RS	0,00	PR	0,00	R	0,00	P	0,00	EP	0,00
		CP	16.820,00	PC	8.820,13	I	16.520,13	ECP	299,87	EC	7.700,00
		CS	23.000,00	TP	8.820,13	FPV	0,00			TR	7.700,00
Capitolo 12034 / 0 (07.01-1.03.02.02.005)	INTERVENTI PROMOZIONE E MARKETING SISTEMA TURISTICO RICETTIVO (FIN. IMP.SOGGIORNO)	RS	2.807,79	PR	1.475,01	R	0,00	P	0,00	EP	1.332,78
		CP	0,00	PC	0,00	I	0,00	ECP	0,00	EC	0,00
		CS	2.807,79	TP	1.475,01	FPV	0,00			TR	1.332,78
Capitolo 12035 / 0 (07.01-1.03.02.02.005)	SPESE FESTIVAL DEI LAGHI (FIN. CONTRIBUTO EUROPEO)	RS	223,48	PR	79,49	R	0,00	P	0,00	EP	143,99
		CP	0,00	PC	0,00	I	0,00	ECP	0,00	EC	0,00
		CS	223,48	TP	79,49	FPV	0,00			TR	143,99
Capitolo 12036 / 0 (07.01-1.03.02.02.005)	SPESE PROGETTO IRIS (FIN CONTRIBUTO EUROPEO)	RS	0,00	PR	0,00	R	0,00	P	0,00	EP	0,00
		CP	0,00	PC	0,00	I	0,00	ECP	0,00	EC	0,00
		CS	0,00	TP	0,00	FPV	0,00			TR	0,00
Capitolo 12037 / 0 (07.01-1.03.02.02.005)	SPESE PROGETTO EUROPEO CULTURA E TURISMO	RS	0,00	PR	0,00	R	0,00	P	0,00	EP	0,00
		CP	0,00	PC	0,00	I	0,00	ECP	0,00	EC	0,00
		CS	150.000,00	TP	0,00	FPV	0,00			TR	0,00
Capitolo 12051 / 0 (07.01-1.03.02.99.003)	Q.TA ASS.VA AGENZIA TURISTICA DEL TERRITORIO	RS	0,00	PR	0,00	R	0,00	P	0,00	EP	0,00
		CP	6.000,00	PC	6.000,00	I	6.000,00	ECP	0,00	EC	0,00
		CS	6.000,00	TP	6.000,00	FPV	0,00			TR	0,00
Capitolo 12060 / 0 (07.01-1.07.05.04.000)	INTERESSI PASSIVI SERVIZI TURISTICI	RS	0,00	PR	0,00	R	0,00	P	0,00	EP	0,00
		CP	10.100,00	PC	10.014,63	I	10.014,63	ECP	85,37	EC	0,00
		CS	10.100,00	TP	10.014,63	FPV	0,00			TR	0,00
<b>Totale Titolo 1 Spese correnti</b>		RS	42.798,46	PR	41.307,31	R	-14,38	P	0,00	EP	1.476,77
		CP	156.550,00	PC	104.271,84	I	151.388,15	ECP	5.161,85	EC	47.116,31
		CS	392.898,46	TP	145.579,15	FPV	0,00			TR	48.593,08
<b>Totale programma 01 Sviluppo e la valorizzazione del turismo</b>		RS	42.798,46	PR	41.307,31	R	-14,38	P	0,00	EP	1.476,77
		CP	156.550,00	PC	104.271,84	I	151.388,15	ECP	5.161,85	EC	47.116,31
		CS	392.898,46	TP	145.579,15	FPV	0,00			TR	48.593,08
<b>TOTALE MISSIONE 07 Turismo</b>		RS	42.798,46	PR	41.307,31	R	-14,38	P	0,00	EP	1.476,77
		CP	156.550,00	PC	104.271,84	I	151.388,15	ECP	5.161,85	EC	47.116,31
		CS	392.898,46	TP	145.579,15	FPV	0,00			TR	48.593,08
<b>MISSIONE 08 Assetto del territorio ed edilizia abitativa</b>											

CONTO DEL BILANCIO - GESTIONE DELLE SPESE ANNO 2015

MISSIONE, PROGRAMMA, TITOLO	DENOMINAZIONE	Residui passivi al 1/1/2015 (RS)		Pagamenti in c/residui (PR)		Riaccertamento residui (R)		Eliminazione per perenzione (P)		Residui passivi da esercizi precedenti (EP=RS-PR+R-P)	
		Previsioni definitive di competenza (CP)		Pagamenti in c/competenza (PC)		Impegni (I)		Economie di competenza (ECP=CP-I-FPV)		Residui passivi da esercizio di competenza (EC=I-PC)	
		Previsioni definitive di cassa (CS)		Totale pagamenti (TP=PR-PC)		Fondo pluriennale vincolato (FPV)				Totale residui passivi da riportare (TR=EP+EC)	
<b>08 - 01</b>	<b>Programma 01</b>	<b>Urbanistica e assetto del territorio</b>									
Titolo 1		<b>Spese correnti</b>									
Capitolo 12310 / 0 (08.01-1.01.01.002)	URBANISTICA - STIPENDI E ALTRI ASSEGNI FISSI AL PERSONALE	RS	0,00	PR	0,00	R	0,00	P	0,00	EP	0,00
		CP	46.850,00	PC	46.460,05	I	46.460,05	ECP	389,95	EC	0,00
		CS	46.400,00	TP	46.460,05	FPV	0,00			TR	0,00
Capitolo 12311 / 0 (08.01-1.01.01.002)	URBANISTICA - ONERI RIFLESSI A CARICO DEL COMUNE	RS	0,00	PR	0,00	R	0,00	P	0,00	EP	0,00
		CP	15.686,00	PC	13.783,10	I	13.783,10	ECP	1.902,90	EC	0,00
		CS	16.254,00	TP	13.783,10	FPV	0,00			TR	0,00
Capitolo 12314 / 0 (08.01-1.01.01.004)	URBANISTICA - FONDO CONTRATTAZIONE DECENTRATA INTEGRATIVA	RS	0,00	PR	0,00	R	0,00	P	0,00	EP	0,00
		CP	5.450,92	PC	5.450,92	I	5.450,92	ECP	-0,08	EC	0,00
		CS	7.951,00	TP	5.450,92	FPV	0,08			TR	0,00
Capitolo 12314 / 50 (08.01-1.10.02.01.000)	F.P.V. URBANISTICA - FONDO CONTRATTAZIONE DECENTRATA INTEGRATIVA	RS	0,00	PR	0,00	R	0,00	P	0,00	EP	0,00
		CP	0,08	PC	0,00	I	0,00	ECP	0,08	EC	0,00
		CS	0,00	TP	0,00	FPV	0,00			TR	0,00
Capitolo 12316 / 0 (08.01-1.01.01.004)	PROGETTO PORTI	RS	0,00	PR	0,00	R	0,00	P	0,00	EP	0,00
		CP	0,00	PC	0,00	I	0,00	ECP	-6.950,00	EC	0,00
		CS	6.950,00	TP	0,00	FPV	6.950,00			TR	0,00
Capitolo 12316 / 50 (08.01-1.10.02.01.000)	F.P.V. PROGETTO PORTI	RS	0,00	PR	0,00	R	0,00	P	0,00	EP	0,00
		CP	6.950,00	PC	0,00	I	0,00	ECP	6.950,00	EC	0,00
		CS	0,00	TP	0,00	FPV	0,00			TR	0,00
Capitolo 12349 / 0 (08.01-1.09.99.05.001)	RESTITUZIONE CONTRIBUTI CONCESSIONI EDILIZIE - A IMPRESE	RS	0,00	PR	0,00	R	0,00	P	0,00	EP	0,00
		CP	1.000,00	PC	156,50	I	156,50	ECP	843,50	EC	0,00
		CS	25.000,00	TP	156,50	FPV	0,00			TR	0,00
Capitolo 12350 / 0 (08.01-1.09.99.04.001)	RESTITUZIONE CONTRIBUTI CONC.EDILIZIE - PRIVATI	RS	10.799,20	PR	8.000,00	R	0,00	P	0,00	EP	2.799,20
		CP	0,00	PC	0,00	I	0,00	ECP	0,00	EC	0,00
		CS	10.799,20	TP	8.000,00	FPV	0,00			TR	2.799,20
Capitolo 12353 / 0 (08.01-1.09.99.04.001)	TRASFERIMENTO A PRIVATI - ELIMINAZIONE B.A. (FIN. REG.)	RS	0,00	PR	0,00	R	0,00	P	0,00	EP	0,00
		CP	30.000,00	PC	0,00	I	3.323,81	ECP	26.676,19	EC	3.323,81
		CS	10.000,00	TP	0,00	FPV	0,00			TR	3.323,81
Capitolo 12354 / 0 (08.01-1.04.01.02.003)	TRASFERIMENTI A COMUNI PER SPESE AUTORITA' COMPETENTE -VAS	RS	0,00	PR	0,00	R	0,00	P	0,00	EP	0,00
		CP	15.000,00	PC	0,00	I	8.000,00	ECP	7.000,00	EC	8.000,00

CONTO DEL BILANCIO - GESTIONE DELLE SPESE ANNO 2015

MISSIONE, PROGRAMMA, TITOLO	DENOMINAZIONE	Residui passivi al 1/1/2015 (RS)		Pagamenti in c/residui (PR)		Riaccertamento residui (R)		Eliminazione per perenzione (P)		Residui passivi da esercizi precedenti (EP=RS-PR+R-P)	
		Previsioni definitive di competenza (CP)		Pagamenti in c/competenza (PC)		Impegni (I)		Economie di competenza (ECP=CP-I-FPV)		Residui passivi da esercizio di competenza (EC=I-PC)	
		Previsioni definitive di cassa (CS)		Totale pagamenti (TP=PR-PC)		Fondo pluriennale vincolato (FPV)				Totale residui passivi da riportare (TR=EP+EC)	
		CS	0,00	TP	0,00	FPV	0,00			TR	8.000,00
Capitolo 12360 / 0 (08.01-1.07.05.04.000)	INTERESSI PASSIVI PER MUTUI RELATIVI AL SERVIZIO (CASSA DD.P.P.)	RS	0,00	PR	0,00	R	0,00	P	0,00	EP	0,00
		CP	400,00	PC	354,52	I	354,52	ECP	45,48	EC	0,00
		CS	400,00	TP	354,52	FPV	0,00			TR	0,00
Capitolo 12370 / 0 (08.01-1.02.01.01.001)	IRAP SU RETRIBUZIONI UFF.URBANISTICA	RS	0,00	PR	0,00	R	0,00	P	0,00	EP	0,00
		CP	4.855,00	PC	4.084,74	I	4.084,74	ECP	770,26	EC	0,00
		CS	4.917,00	TP	4.084,74	FPV	0,00			TR	0,00
<b>Totale Titolo 1 Spese correnti</b>		RS	10.799,20	PR	8.000,00	R	0,00	P	0,00	EP	2.799,20
		CP	126.192,00	PC	70.289,83	I	81.613,64	ECP	37.628,28	EC	11.323,81
		CS	128.671,20	TP	78.289,83	FPV	6.950,08			TR	14.123,01
Titolo 2 <b>Spese in conto capitale</b>											
Capitolo 24665 / 0 (08.01-2.02.03.05.001)	INCARICHI E REDAZIONE PIANI URBANISTICI / EDILIZI	RS	32.390,40	PR	6.470,88	R	-3.679,52	P	0,00	EP	22.240,00
		CP	9.563,00	PC	0,00	I	3.678,00	ECP	5.885,00	EC	3.678,00
		CS	41.953,40	TP	6.470,88	FPV	0,00			TR	25.918,00
Capitolo 24668 / 0 (08.01-2.02.03.05.001)	INCARICO PROGETTAZIONE P.G.T.	RS	3.978,62	PR	0,00	R	-3.978,62	P	0,00	EP	0,00
		CP	0,00	PC	0,00	I	0,00	ECP	0,00	EC	0,00
		CS	3.978,62	TP	0,00	FPV	0,00			TR	0,00
<b>Totale Titolo 2 Spese in conto capitale</b>		RS	36.369,02	PR	6.470,88	R	-7.658,14	P	0,00	EP	22.240,00
		CP	9.563,00	PC	0,00	I	3.678,00	ECP	5.885,00	EC	3.678,00
		CS	45.932,02	TP	6.470,88	FPV	0,00			TR	25.918,00
<b>Totale programma 01 Urbanistica e assetto del territorio</b>		RS	47.168,22	PR	14.470,88	R	-7.658,14	P	0,00	EP	25.039,20
		CP	135.755,00	PC	70.289,83	I	85.291,64	ECP	43.513,28	EC	15.001,81
		CS	174.603,22	TP	84.760,71	FPV	6.950,08			TR	40.041,01
<b>08 - 02 Programma 02 Edilizia residenziale pubblica e locale e piani di edilizia economico-popolare</b>											
Titolo 2 <b>Spese in conto capitale</b>											
Capitolo 25371 / 0 (08.02-2.03.01.02.017)	S.DO CONVENZIONE ALER PER ALLOGGI E.E.P.	RS	1.586,00	PR	0,00	R	0,00	P	0,00	EP	1.586,00
		CP	0,00	PC	0,00	I	0,00	ECP	0,00	EC	0,00
		CS	1.586,00	TP	0,00	FPV	0,00			TR	1.586,00
<b>Totale Titolo 2 Spese in conto capitale</b>		RS	1.586,00	PR	0,00	R	0,00	P	0,00	EP	1.586,00
		CP	0,00	PC	0,00	I	0,00	ECP	0,00	EC	0,00
		CS	1.586,00	TP	0,00	FPV	0,00			TR	1.586,00

CONTO DEL BILANCIO - GESTIONE DELLE SPESE ANNO 2015

MISSIONE, PROGRAMMA, TITOLO	DENOMINAZIONE	Residui passivi al 1/1/2015 (RS)		Pagamenti in c/residui (PR)		Riaccertamento residui (R)		Eliminazione per perenzione (P)		Residui passivi da esercizi precedenti (EP=RS-PR+R-P)	
		Previsioni definitive di competenza (CP)		Pagamenti in c/competenza (PC)		Impegni (I)		Economie di competenza (ECP=CP-I-FPV)		Residui passivi da esercizio di competenza (EC=I-PC)	
		Previsioni definitive di cassa (CS)		Totale pagamenti (TP=PR-PC)		Fondo pluriennale vincolato (FPV)				Totale residui passivi da riportare (TR=EP+EC)	
<b>Totale programma</b>	<b>02 Edilizia residenziale pubblica e locale e piani di edilizia economico-popolare</b>	RS	1.586,00	PR	0,00	R	0,00	P	0,00	EP	1.586,00
		CP	0,00	PC	0,00	I	0,00	ECP	0,00	EC	0,00
		CS	1.586,00	TP	0,00	FPV	0,00			TR	1.586,00
<b>TOTALE MISSIONE 08</b>	<b>Assetto del territorio ed edilizia abitativa</b>	RS	48.754,22	PR	14.470,88	R	-7.658,14	P	0,00	EP	26.625,20
		CP	135.755,00	PC	70.289,83	I	85.291,64	ECP	43.513,28	EC	15.001,81
		CS	176.189,22	TP	84.760,71	FPV	6.950,08			TR	41.627,01
<b>MISSIONE</b>	<b>09 Sviluppo sostenibile e tutela del territorio e dell'ambiente</b>										
<b>09 - 02</b>	<b>Programma 02 Tutela, valorizzazione e recupero ambientale</b>										
Titolo 1 <b>Spese correnti</b>											
Capitolo 12332 / 0 (09.02-1.03.02.15.999)	INTERVENTI PER LA TUTELA DELL'AMBIENTE	RS	596,74	PR	398,52	R	-198,22	P	0,00	EP	0,00
		CP	1.500,00	PC	0,00	I	1.500,00	ECP	0,00	EC	1.500,00
		CS	3.596,74	TP	398,52	FPV	0,00			TR	1.500,00
Capitolo 12333 / 0 (09.02-1.03.02.15.999)	INTERVENTI URGENTI PER CALAMITA' NATURALI (NEVE)	RS	11.419,91	PR	11.419,91	R	0,00	P	0,00	EP	0,00
		CP	28.100,00	PC	19.080,95	I	28.080,95	ECP	19,05	EC	9.000,00
		CS	56.419,91	TP	30.500,86	FPV	0,00			TR	9.000,00
Capitolo 12335 / 0 (09.02-1.03.02.99.999)	SPESE PER CONVENZIONE AGENDA 21	RS	15.580,38	PR	2.499,92	R	0,00	P	0,00	EP	13.080,46
		CP	0,00	PC	0,00	I	0,00	ECP	0,00	EC	0,00
		CS	15.580,38	TP	2.499,92	FPV	0,00			TR	13.080,46
Capitolo 12336 / 0 (09.02-1.03.02.99.999)	SPESE DI GESTIONE AGENDA 21 FINANZIATE DA ALTRI COMUNI	RS	8.579,43	PR	2.000,00	R	-1.653,50	P	0,00	EP	4.925,93
		CP	0,00	PC	0,00	I	0,00	ECP	0,00	EC	0,00
		CS	8.579,43	TP	2.000,00	FPV	0,00			TR	4.925,93
Capitolo 12382 / 0 (09.02-1.03.02.99.002)	RICONOSCIMENTO DEBITI FUORI BILANCIO - SENTENZE	RS	0,00	PR	0,00	R	0,00	P	0,00	EP	0,00
		CP	0,00	PC	0,00	I	0,00	ECP	0,00	EC	0,00
		CS	0,00	TP	0,00	FPV	0,00			TR	0,00
Capitolo 12810 / 0 (09.02-1.01.01.01.002)	MANUT.VERDE - STIPENDI ED ALTRI ASSEGNI FISSI AL PERSONALE	RS	0,00	PR	0,00	R	0,00	P	0,00	EP	0,00
		CP	21.000,00	PC	20.880,75	I	20.880,75	ECP	119,25	EC	0,00
		CS	20.950,00	TP	20.880,75	FPV	0,00			TR	0,00
Capitolo 12811 / 0 (09.02-1.01.01.01.002)	MANUT.VERDE - ONERI RIFLESSI A CARICO DEL COMUNE	RS	0,00	PR	0,00	R	0,00	P	0,00	EP	0,00
		CP	6.569,00	PC	6.437,12	I	6.437,12	ECP	131,88	EC	0,00
		CS	7.067,00	TP	6.437,12	FPV	0,00			TR	0,00

CONTO DEL BILANCIO - GESTIONE DELLE SPESE ANNO 2015

MISSIONE, PROGRAMMA, TITOLO	DENOMINAZIONE	Residui passivi al 1/1/2015 (RS)		Pagamenti in c/residui (PR)		Riaccertamento residui (R)		Eliminazione per perenzione (P)		Residui passivi da esercizi precedenti (EP=RS-PR+R-P)	
		Previsioni definitive di competenza (CP)		Pagamenti in c/competenza (PC)		Impegni (I)		Economie di competenza (ECP=CP-I-FPV)		Residui passivi da esercizio di competenza (EC=I-PC)	
		Previsioni definitive di cassa (CS)		Totale pagamenti (TP=PR-PC)		Fondo pluriennale vincolato (FPV)				Totale residui passivi da riportare (TR=EP+EC)	
Capitolo 12813 / 0 (09.02-1.01.01.01.004)	VERDI - FONDO CONTRATTAZIONE DECENTRATA INTEGRATIVA	RS	0,00	PR	0,00	R	0,00	P	0,00	EP	0,00
		CP	2.423,72	PC	2.423,72	I	2.423,72	ECP	-3,28	EC	0,00
		CS	4.498,00	TP	2.423,72	FPV	3,28			TR	0,00
Capitolo 12813 / 50 (09.02-1.10.02.01.000)	F.P.V. VERDI - FONDO CONTRATTAZIONE DECENTRATA INTEGRATIVA	RS	0,00	PR	0,00	R	0,00	P	0,00	EP	0,00
		CP	3,28	PC	0,00	I	0,00	ECP	3,28	EC	0,00
		CS	0,00	TP	0,00	FPV	0,00			TR	0,00
Capitolo 12830 / 0 (09.02-1.03.02.09.012)	SPESE MANTENIMENTO E FUNZIONAMENTO PARCHI E GIARDINI	RS	12.059,66	PR	11.659,66	R	0,00	P	0,00	EP	400,00
		CP	140.302,00	PC	95.717,69	I	137.487,10	ECP	2.814,90	EC	41.769,41
		CS	142.059,66	TP	107.377,35	FPV	0,00			TR	42.169,41
Capitolo 12856 / 0 (09.02-1.04.01.02.003)	Q.TA ADESIONE PATTO SINDACI PER ENERGIA SOSTENIBILIE - TRASF. COMUNE DI PASSIRANO	RS	4.525,00	PR	0,00	R	-4.525,00	P	0,00	EP	0,00
		CP	0,00	PC	0,00	I	0,00	ECP	0,00	EC	0,00
		CS	0,00	TP	0,00	FPV	0,00			TR	0,00
Capitolo 12860 / 0 (09.02-1.07.05.04.000)	INTERESSI PASSIVI SU MUTUI SERVIZIO VERDE PUBBLICO (CASSA DD.PP.)	RS	0,00	PR	0,00	R	0,00	P	0,00	EP	0,00
		CP	400,00	PC	392,99	I	392,99	ECP	7,01	EC	0,00
		CS	400,00	TP	392,99	FPV	0,00			TR	0,00
Capitolo 12870 / 0 (09.02-1.02.01.01.001)	IRAP SU RETRIBUZIONI PERSONALE AREE VERDI	RS	0,00	PR	0,00	R	0,00	P	0,00	EP	0,00
		CP	1.962,00	PC	1.907,28	I	1.907,28	ECP	54,72	EC	0,00
		CS	2.132,00	TP	1.907,28	FPV	0,00			TR	0,00
<b>Totale Titolo 1 Spese correnti</b>		RS	52.761,12	PR	27.978,01	R	-6.376,72	P	0,00	EP	18.406,39
		CP	202.260,00	PC	146.840,50	I	199.109,91	ECP	3.146,81	EC	52.269,41
		CS	261.283,12	TP	174.818,51	FPV	3,28			TR	70.675,80
Titolo 2 <i>Spese in conto capitale</i>											
Capitolo 24448 / 0 (09.02-2.02.01.04.002)	PUBBLICA ILLUMINAZIONE PARCHI AREE VERDI -PILZONE	RS	33.314,06	PR	32.371,52	R	0,00	P	0,00	EP	942,54
		CP	0,00	PC	0,00	I	0,00	ECP	0,00	EC	0,00
		CS	33.314,06	TP	32.371,52	FPV	0,00			TR	942,54
<b>Totale Titolo 2 Spese in conto capitale</b>		RS	33.314,06	PR	32.371,52	R	0,00	P	0,00	EP	942,54
		CP	0,00	PC	0,00	I	0,00	ECP	0,00	EC	0,00
		CS	33.314,06	TP	32.371,52	FPV	0,00			TR	942,54
<b>Totale programma 02 Tutela, valorizzazione e recupero ambientale</b>		RS	86.075,18	PR	60.349,53	R	-6.376,72	P	0,00	EP	19.348,93
		CP	202.260,00	PC	146.840,50	I	199.109,91	ECP	3.146,81	EC	52.269,41
		CS	294.597,18	TP	207.190,03	FPV	3,28			TR	71.618,34

CONTO DEL BILANCIO - GESTIONE DELLE SPESE ANNO 2015

MISSIONE, PROGRAMMA, TITOLO	DENOMINAZIONE	Residui passivi al 1/1/2015 (RS)		Pagamenti in c/residui (PR)		Riaccertamento residui (R)		Eliminazione per perenzione (P)		Residui passivi da esercizi precedenti (EP=RS-PR+R-P)	
		Previsioni definitive di competenza (CP)		Pagamenti in c/competenza (PC)		Impegni (I)		Economie di competenza (ECP=CP-I-FPV)		Residui passivi da esercizio di competenza (EC=I-PC)	
		Previsioni definitive di cassa (CS)		Totale pagamenti (TP=PR-PC)		Fondo pluriennale vincolato (FPV)				Totale residui passivi da riportare (TR=EP+EC)	
<b>09 - 03 Programma 03 Rifiuti</b>											
Titolo 1	<i>Spese correnti</i>										
Capitolo 12730 / 0 (09.03-1.03.02.15.004)	SPESE SERVIZIO RACCOLTA, TRASPORTO, SMALTIMENTO RIFIUTI SOLI DI URBANI E DI NETTEZZA URBANA	RS CP CS	1.156.613,82 1.751.819,00 2.908.420,72	PR PC TP	919.410,98 987.068,24 1.906.479,22	R I FPV	-12,10 1.751.819,00 0,00	P ECP	0,00 0,00	EP EC TR	237.190,74 764.750,76 1.001.941,50
Capitolo 12737 / 0 (09.03-1.03.02.17.999)	SPESE GESTIONE BOLLETTAZIONE TIA	RS CP CS	22.673,45 25.000,00 47.673,45	PR PC TP	11.111,19 15.367,83 26.479,02	R I FPV	0,00 25.000,00 0,00	P ECP	0,00 0,00	EP EC TR	11.562,26 9.632,17 21.194,43
Capitolo 12751 / 0 (09.03-1.04.01.02.002)	ADDIZIONALE PROV.LE TARIFFA RIFIUTI	RS CP CS	59.130,41 94.841,00 153.971,41	PR PC TP	30.864,11 35.745,44 66.609,55	R I FPV	0,00 94.841,00 0,00	P ECP	0,00 0,00	EP EC TR	28.266,30 59.095,56 87.361,86
Capitolo 12752 / 0 (09.03-1.04.01.02.002)	ADDIZIONALE PROV. TARIFFA RIFIUTI SU EVASIONE TIA	RS CP CS	8.904,72 5.500,00 14.404,72	PR PC TP	640,76 0,00 640,76	R I FPV	-780,00 2.500,00 0,00	P ECP	0,00 3.000,00	EP EC TR	7.483,96 2.500,00 9.983,96
<b>Totale Titolo 1 Spese correnti</b>		RS CP CS	1.247.322,40 1.877.160,00 3.124.470,30	PR PC TP	962.027,04 1.038.181,51 2.000.208,55	R I FPV	-792,10 1.874.160,00 0,00	P ECP	0,00 3.000,00	EP EC TR	284.503,26 835.978,49 1.120.481,75
<b>Totale programma 03 Rifiuti</b>		RS CP CS	1.247.322,40 1.877.160,00 3.124.470,30	PR PC TP	962.027,04 1.038.181,51 2.000.208,55	R I FPV	-792,10 1.874.160,00 0,00	P ECP	0,00 3.000,00	EP EC TR	284.503,26 835.978,49 1.120.481,75
<b>09 - 04 Programma 04 Servizio idrico integrato</b>											
Titolo 1	<i>Spese correnti</i>										
Capitolo 12662 / 0 (09.04-1.07.05.04.000)	INTERESSI PASSIVI ACQUEDOTTO E FOGNATURA CASSA DD.PP.	RS CP CS	0,00 47.400,00 47.800,00	PR PC TP	0,00 47.352,66 47.352,66	R I FPV	0,00 47.352,66 0,00	P ECP	0,00 47,34	EP EC TR	0,00 0,00 0,00
Capitolo 12832 / 0 (09.04-1.03.02.09.004)	INTERVENTI SPURGO FOGNATURE	RS CP CS	0,00 3.000,00 3.000,00	PR PC TP	0,00 2.961,65 2.961,65	R I FPV	0,00 2.961,65 0,00	P ECP	0,00 38,35	EP EC TR	0,00 0,00 0,00
<b>Totale Titolo 1 Spese correnti</b>		RS CP CS	0,00 50.400,00 50.800,00	PR PC TP	0,00 50.314,31 50.314,31	R I FPV	0,00 50.314,31 0,00	P ECP	0,00 85,69	EP EC TR	0,00 0,00 0,00

CONTO DEL BILANCIO - GESTIONE DELLE SPESE ANNO 2015

MISSIONE, PROGRAMMA, TITOLO	DENOMINAZIONE	Residui passivi al 1/1/2015 (RS)		Pagamenti in c/residui (PR)		Riaccertamento residui (R)		Eliminazione per perenzione (P)		Residui passivi da esercizi precedenti (EP=RS-PR+R-P)	
		Previsioni definitive di competenza (CP)		Pagamenti in c/competenza (PC)		Impegni (I)		Economie di competenza (ECP=CP-I-FPV)		Residui passivi da esercizio di competenza (EC=I-PC)	
		Previsioni definitive di cassa (CS)		Totale pagamenti (TP=PR-PC)		Fondo pluriennale vincolato (FPV)				Totale residui passivi da riportare (TR=EP+EC)	
Titolo 2 <b>Spese in conto capitale</b>											
Capitolo 25017 / 0 (09.04-2.02.01.09.010)	COLLEGAMENTO ACQUEDOTTO E FOGNATURA PILZONE (00.UU.1999)	RS	38.129,56	PR	38.129,56	R	0,00	P	0,00	EP	0,00
		CP	0,00	PC	0,00	I	0,00	ECP	0,00	EC	0,00
		CS	38.129,56	TP	38.129,56	FPV	0,00			TR	0,00
Capitolo 25022 / 0 (09.04-2.02.01.09.010)	RIQUALIFICAZIONE IMPIANTI TECNOLOGICI STRADE E VICOLI (MUTUO)	RS	5.181,61	PR	0,00	R	-52,09	P	0,00	EP	5.129,52
		CP	0,00	PC	0,00	I	0,00	ECP	0,00	EC	0,00
		CS	5.129,52	TP	0,00	FPV	0,00			TR	5.129,52
Capitolo 25025 / 0 (09.04-2.02.01.09.010)	INTERVENTO RETICOLO IDRICO MINORE - VIA ROMA	RS	330.000,00	PR	0,00	R	-330.000,00	P	0,00	EP	0,00
		CP	6.325,00	PC	0,00	I	6.325,00	ECP	-323.675,00	EC	6.325,00
		CS	6.325,00	TP	0,00	FPV	323.675,00			TR	6.325,00
Capitolo 25025 / 50 (09.04-2.05.02.01.000)	F.P.V. INTERVENTO RETICOLO IDRICO MINORE - VIA ROMA	RS	0,00	PR	0,00	R	0,00	P	0,00	EP	0,00
		CP	323.675,00	PC	0,00	I	0,00	ECP	323.675,00	EC	0,00
		CS	0,00	TP	0,00	FPV	0,00			TR	0,00
Capitolo 25026 / 0 (09.04-2.02.01.09.010)	INTERVENTI RETICOLO IDRICO, SERVIZI TECNOLOGICI E STRADE VIA ROMA, VIA GORZONI E TERRITORIO COMUNALE	RS	0,00	PR	0,00	R	0,00	P	0,00	EP	0,00
		CP	0,00	PC	0,00	I	0,00	ECP	0,00	EC	0,00
		CS	0,00	TP	0,00	FPV	0,00			TR	0,00
<b>Totale Titolo 2 Spese in conto capitale</b>		RS	373.311,17	PR	38.129,56	R	-330.052,09	P	0,00	EP	5.129,52
		CP	330.000,00	PC	0,00	I	6.325,00	ECP	0,00	EC	6.325,00
		CS	49.584,08	TP	38.129,56	FPV	323.675,00			TR	11.454,52
<b>Totale programma 04 Servizio idrico integrato</b>		RS	373.311,17	PR	38.129,56	R	-330.052,09	P	0,00	EP	5.129,52
		CP	380.400,00	PC	50.314,31	I	56.639,31	ECP	85,69	EC	6.325,00
		CS	100.384,08	TP	88.443,87	FPV	323.675,00			TR	11.454,52
<b>09 - 05 Programma 05 Aree protette, parchi naturali, protezione naturalistica e forestazione</b>											
Titolo 1 <b>Spese correnti</b>											
Capitolo 12351 / 0 (09.05-1.04.01.02.009)	QUOTA CONSORTILE AL CONSORZIO PER LA TUTELA DELLE TORBIERE	RS	0,00	PR	0,00	R	0,00	P	0,00	EP	0,00
		CP	26.000,00	PC	0,00	I	25.226,66	ECP	773,34	EC	25.226,66
		CS	26.000,00	TP	0,00	FPV	0,00			TR	25.226,66
Capitolo 12855 / 0 (09.05-1.04.01.02.009)	QUOTA PARTECIPAZIONE CONSORZIO FORESTALE SEBINO BS	RS	0,00	PR	0,00	R	0,00	P	0,00	EP	0,00
		CP	1.190,00	PC	1.187,46	I	1.187,46	ECP	2,54	EC	0,00
		CS	1.190,00	TP	1.187,46	FPV	0,00			TR	0,00

CONTO DEL BILANCIO - GESTIONE DELLE SPESE ANNO 2015

MISSIONE, PROGRAMMA, TITOLO	DENOMINAZIONE	Residui passivi al 1/1/2015		Pagamenti in c/residui (PR)		Riaccertamento residui (R)		Eliminazione per perenzione (P)		Residui passivi da esercizi precedenti (EP=RS-PR+R-P)	
		Previsioni definitive di competenza (CP)		Pagamenti in c/competenza (PC)		Impegni (I)		Economie di competenza (ECP=CP-I-FPV)		Residui passivi da esercizio di competenza (EC=I-PC)	
		Previsioni definitive di cassa (CS)		Totale pagamenti (TP=PR-PC)		Fondo pluriennale vincolato (FPV)				Totale residui passivi da riportare (TR=EP+EC)	
<b>Totale Titolo 1 Spese correnti</b>		RS	0,00	PR	0,00	R	0,00	P	0,00	EP	0,00
		CP	27.190,00	PC	1.187,46	I	26.414,12	ECP	775,88	EC	25.226,66
		CS	27.190,00	TP	1.187,46	FPV	0,00			TR	25.226,66
<b>Totale programma</b>	<b>05 Aree protette, parchi naturali, protezione naturalistica e forestazione</b>	RS	0,00	PR	0,00	R	0,00	P	0,00	EP	0,00
		CP	27.190,00	PC	1.187,46	I	26.414,12	ECP	775,88	EC	25.226,66
		CS	27.190,00	TP	1.187,46	FPV	0,00			TR	25.226,66
<b>09 - 06</b>	<b>Programma 06 Tutela e valorizzazione delle risorse idriche</b>										
Titolo 2 <b>Spese in conto capitale</b>											
Capitolo 24619 / 0 (09.06-2.02.02.02.002)	MANUTENZIONE ALVEI E TORRENTI TERRITORIO COMUNALE.	RS	1.357,09	PR	1.357,09	R	0,00	P	0,00	EP	0,00
		CP	125.000,00	PC	0,00	I	0,00	ECP	125.000,00	EC	0,00
		CS	126.357,09	TP	1.357,09	FPV	0,00			TR	0,00
Capitolo 24620 / 0 (09.06-2.02.02.02.002)	INTERVENTI RETICOLO IDRAULICO TERRITORIO COMUNALE FIN DA REG.LOMBARDIA	RS	0,00	PR	0,00	R	0,00	P	0,00	EP	0,00
		CP	50.000,00	PC	0,00	I	0,00	ECP	50.000,00	EC	0,00
		CS	0,00	TP	0,00	FPV	0,00			TR	0,00
<b>Totale Titolo 2 Spese in conto capitale</b>		RS	1.357,09	PR	1.357,09	R	0,00	P	0,00	EP	0,00
		CP	175.000,00	PC	0,00	I	0,00	ECP	175.000,00	EC	0,00
		CS	126.357,09	TP	1.357,09	FPV	0,00			TR	0,00
<b>Totale programma</b>	<b>06 Tutela e valorizzazione delle risorse idriche</b>	RS	1.357,09	PR	1.357,09	R	0,00	P	0,00	EP	0,00
		CP	175.000,00	PC	0,00	I	0,00	ECP	175.000,00	EC	0,00
		CS	126.357,09	TP	1.357,09	FPV	0,00			TR	0,00
<b>TOTALE MISSIONE 09</b>	<b>Sviluppo sostenibile e tutela del territorio e dell'ambiente</b>	RS	1.708.065,84	PR	1.061.863,22	R	-337.220,91	P	0,00	EP	308.981,71
		CP	2.662.010,00	PC	1.236.523,78	I	2.156.323,34	ECP	182.008,38	EC	919.799,56
		CS	3.672.998,65	TP	2.298.387,00	FPV	323.678,28			TR	1.228.781,27
<b>MISSIONE</b>	<b>10 Trasporti e diritto alla mobilità</b>										
<b>10 - 05</b>	<b>Programma 05 Viabilità e infrastrutture stradali</b>										
Titolo 1 <b>Spese correnti</b>											
Capitolo 12110 / 0 (10.05-1.01.01.01.002)	VIABILITA' - STIPENDI ED ALTRI ASSEGNI FISSI AL PERSONALE	RS	0,00	PR	0,00	R	0,00	P	0,00	EP	0,00
		CP	64.250,00	PC	64.024,34	I	64.024,34	ECP	225,66	EC	0,00
		CS	83.450,00	TP	64.024,34	FPV	0,00			TR	0,00
Capitolo 12111 / 0 (10.05-1.01.02.01.001)	VIABILITA' - ONERI RIFLESSI A CARICO DEL COMUNE	RS	0,00	PR	0,00	R	0,00	P	0,00	EP	0,00
		CP	20.977,00	PC	20.611,80	I	20.611,80	ECP	365,20	EC	0,00



CONTO DEL BILANCIO - GESTIONE DELLE SPESE ANNO 2015

MISSIONE, PROGRAMMA, TITOLO	DENOMINAZIONE	Residui passivi al 1/1/2015		Pagamenti in c/residui (PR)		Riaccertamento residui (R)		Eliminazione per perenzione		Residui passivi da esercizi precedenti (EP=RS-PR+R-P)	
		(RS)		(PR)		(R)		(P)		(EP=RS-PR+R-P)	
		Previsioni definitive di competenza (CP)	Previsioni definitive di cassa (CS)	Pagamenti in c/competenza (PC)	Totale pagamenti (TP=PR-PC)	Impegni (I)	Fondo pluriennale vincolato (FPV)	Economie di competenza (ECP=CP-I-FPV)	Residui passivi da esercizio di competenza (EC=I-PC)	Totale residui passivi da riportare (TR=EP+EC)	
		CS	26.299,00	TP	20.611,80	FPV	0,00			TR	0,00
Capitolo 12112 / 0 (10.05-1.01.01.01.004)	VIABILITA' MANUTENZIONI - FONDO CONTRATTAZIONE DECENTRATA INTEGRATIVA	RS	0,00	PR	0,00	R	0,00	P	0,00	EP	0,00
		CP	6.216,00	PC	6.216,00	I	6.216,00	ECP	0,00	EC	0,00
		CS	8.266,00	TP	6.216,00	FPV	0,00			TR	0,00
Capitolo 12113 / 0 (10.05-1.01.01.01.003)	VIABILITA' MANUTENZIONI - FONDO STRAORDINARIE	RS	0,00	PR	0,00	R	0,00	P	0,00	EP	0,00
		CP	0,00	PC	0,00	I	0,00	ECP	0,00	EC	0,00
		CS	550,00	TP	0,00	FPV	0,00			TR	0,00
Capitolo 12120 / 0 (10.05-1.03.01.02.004)	SPESE VESTIARIO AL PERSONALE - VIABILITA'	RS	1.667,56	PR	1.667,56	R	0,00	P	0,00	EP	0,00
		CP	3.800,00	PC	1.521,70	I	1.521,70	ECP	2.278,30	EC	0,00
		CS	5.467,56	TP	3.189,26	FPV	0,00			TR	0,00
Capitolo 12122 / 0 (10.05-1.03.01.02.008)	BENI PER LA TOPONOMASTICA STRADALE	RS	0,00	PR	0,00	R	0,00	P	0,00	EP	0,00
		CP	1.500,00	PC	1.500,00	I	1.500,00	ECP	0,00	EC	0,00
		CS	1.500,00	TP	1.500,00	FPV	0,00			TR	0,00
Capitolo 12123 / 0 (10.05-1.03.01.02.999)	BENI PER MANUTENZIONE STRADE COMUNALI	RS	0,00	PR	0,00	R	0,00	P	0,00	EP	0,00
		CP	0,00	PC	0,00	I	0,00	ECP	0,00	EC	0,00
		CS	0,00	TP	0,00	FPV	0,00			TR	0,00
Capitolo 12130 / 0 (10.05-1.03.02.09.012)	MANUTENZIONE ORDINARIA STRADE COMUNALI	RS	3.116,45	PR	2.897,26	R	-219,19	P	0,00	EP	0,00
		CP	40.000,00	PC	27.258,02	I	36.662,57	ECP	3.337,43	EC	9.404,55
		CS	43.116,45	TP	30.155,28	FPV	0,00			TR	9.404,55
Capitolo 12131 / 0 (10.05-1.03.02.15.999)	SPESE PER LA DISCIPLINA DEL TRAFFICO STRADALE	RS	9.145,99	PR	1.332,49	R	-4.277,00	P	0,00	EP	3.536,50
		CP	40.000,00	PC	16.396,28	I	33.593,25	ECP	6.406,75	EC	17.196,97
		CS	53.145,99	TP	17.728,77	FPV	0,00			TR	20.733,47
Capitolo 12133 / 0 (10.05-1.03.02.15.012)	SPESE FUNZIONAMENTO E GESTIONE PARCOMETRI	RS	30.910,43	PR	30.395,76	R	-4,16	P	0,00	EP	510,51
		CP	209.450,00	PC	138.153,87	I	208.615,69	ECP	834,31	EC	70.461,82
		CS	240.910,43	TP	168.549,63	FPV	0,00			TR	70.972,33
Capitolo 12150 / 0 (10.05-1.04.01.02.002)	QUOTA INTERESSI ALLA PROVINCIA PER PISTA CICLABILE/MARCIPIED I CIOCHET	RS	16.877,43	PR	16.877,43	R	0,00	P	0,00	EP	0,00
		CP	16.878,00	PC	0,00	I	16.877,43	ECP	0,57	EC	16.877,43
		CS	33.755,43	TP	16.877,43	FPV	0,00			TR	16.877,43
Capitolo 12153 / 0 (10.05-1.04.01.02.006)	Q.TA COMPARTEC. MUTUO RIQUALIFICAZ. STRADE - COMUNITA' MONTANA	RS	22.370,44	PR	22.370,44	R	0,00	P	0,00	EP	0,00
		CP	44.741,00	PC	44.740,88	I	44.740,88	ECP	0,12	EC	0,00
		CS	67.111,44	TP	67.111,32	FPV	0,00			TR	0,00

CONTO DEL BILANCIO - GESTIONE DELLE SPESE ANNO 2015

MISSIONE, PROGRAMMA, TITOLO	DENOMINAZIONE	Residui passivi al 1/1/2015		Pagamenti in c/residui (PR)		Riaccertamento residui (R)		Eliminazione per perenzione (P)		Residui passivi da esercizi precedenti (EP=RS-PR+R-P)	
		Previsioni definitive di competenza (CP)		Pagamenti in c/competenza (PC)		Impegni (I)		Economie di competenza (ECP=CP-I-FPV)		Residui passivi da esercizio di competenza (EC=I-PC)	
		Previsioni definitive di cassa (CS)		Totale pagamenti (TP=PR-PC)		Fondo pluriennale vincolato (FPV)				Totale residui passivi da riportare (TR=EP+EC)	
Capitolo 12154 / 0 (10.05-1.04.01.02.006)	Q.TA COMPARTICIPAZIONE MUTUO PIAZZA PILZONE - COMUNITA'MONTANA	RS	9.021,07	PR	9.021,07	R	0,00	P	0,00	EP	0,00
		CP	18.043,00	PC	18.042,14	I	18.042,14	ECP	0,86	EC	0,00
		CS	27.064,07	TP	27.063,21	FPV	0,00			TR	0,00
Capitolo 12160 / 0 (10.05-1.07.05.04.000)	INTERESSI PASS. AMMORTAM. MUTUI STRADE E PIAZZE- CASSA DD.PP	RS	0,00	PR	0,00	R	0,00	P	0,00	EP	0,00
		CP	105.200,00	PC	105.096,91	I	105.096,91	ECP	103,09	EC	0,00
		CS	106.000,00	TP	105.096,91	FPV	0,00			TR	0,00
Capitolo 12170 / 0 (10.05-1.02.01.01.001)	IRAP SU RETRIBUZIONI PERSONALE VIABILITA	RS	0,00	PR	0,00	R	0,00	P	0,00	EP	0,00
		CP	6.135,00	PC	5.926,77	I	5.926,77	ECP	208,23	EC	0,00
		CS	7.849,00	TP	5.926,77	FPV	0,00			TR	0,00
Capitolo 12230 / 0 (10.05-1.03.02.05.004)	SPESE PER IL SERVIZIO DELLA PUBBLICA ILLUMINAZIONE	RS	211.440,86	PR	39.766,04	R	0,00	P	0,00	EP	171.674,82
		CP	266.000,00	PC	126.042,28	I	266.000,00	ECP	0,00	EC	139.957,72
		CS	477.440,86	TP	165.808,32	FPV	0,00			TR	311.632,54
Capitolo 12231 / 0 (10.05-1.03.02.15.015)	MANUTENZIONE IMPIANTI PUBBLICA ILLUMINAZIONE	RS	22.274,58	PR	22.274,58	R	0,00	P	0,00	EP	0,00
		CP	48.000,00	PC	29.750,54	I	47.113,17	ECP	886,83	EC	17.362,63
		CS	70.274,58	TP	52.025,12	FPV	0,00			TR	17.362,63
Capitolo 12232 / 0 (10.05-1.03.02.15.015)	SPESA TITOLI DI E.E. EFFICIENTAMENTO ENERGETICO	RS	0,00	PR	0,00	R	0,00	P	0,00	EP	0,00
		CP	25.000,00	PC	0,00	I	0,00	ECP	25.000,00	EC	0,00
		CS	25.000,00	TP	0,00	FPV	0,00			TR	0,00
Capitolo 12260 / 0 (10.05-1.07.05.04.000)	INTERESSI SU MUTUI SERVIZIO ILLUMINAZIONE PUBBLICA CASSA DD. PP.	RS	0,00	PR	0,00	R	0,00	P	0,00	EP	0,00
		CP	400,00	PC	324,27	I	324,27	ECP	75,73	EC	0,00
		CS	400,00	TP	324,27	FPV	0,00			TR	0,00
<b>Totale Titolo 1 Spese correnti</b>		RS	326.824,81	PR	146.602,63	R	-4.500,35	P	0,00	EP	175.721,83
		CP	916.590,00	PC	605.605,80	I	876.866,92	ECP	39.723,08	EC	271.261,12
		CS	1.277.600,81	TP	752.208,43	FPV	0,00			TR	446.982,95
Titolo 2 <b>Spese in conto capitale</b>											
Capitolo 23439 / 0 (10.05-2.02.01.09.014)	INTERVENTI STRAORDINARI SU MURO STRADA VIA ZATTI - CAVOUR - AV. AMM. 2009	RS	1.235,25	PR	1.235,25	R	0,00	P	0,00	EP	0,00
		CP	0,00	PC	0,00	I	0,00	ECP	0,00	EC	0,00
		CS	1.235,25	TP	1.235,25	FPV	0,00			TR	0,00
Capitolo 24413 / 0 (10.05-2.02.01.09.014)	INTERVENTI SISTEMAZIONE STRADE E PIAZZE FIN.AV.AMM.NE 2011	RS	13,65	PR	13,65	R	0,00	P	0,00	EP	0,00
		CP	0,00	PC	0,00	I	0,00	ECP	0,00	EC	0,00

CONTO DEL BILANCIO - GESTIONE DELLE SPESE ANNO 2015

MISSIONE, PROGRAMMA, TITOLO	DENOMINAZIONE	Residui passivi al 1/1/2015 (RS)		Pagamenti in c/residui (PR)		Riaccertamento residui (R)		Eliminazione per perenzione (P)		Residui passivi da esercizi precedenti (EP=RS-PR+R-P)	
		Previsioni definitive di competenza (CP)		Pagamenti in c/competenza (PC)		Impegni (I)		Economie di competenza (ECP=CP-I-FPV)		Residui passivi da esercizio di competenza (EC=I-PC)	
		Previsioni definitive di cassa (CS)		Totale pagamenti (TP=PR-PC)		Fondo pluriennale vincolato (FPV)				Totale residui passivi da riportare (TR=EP+EC)	
		CS	13,65	TP	13,65	FPV	0,00			TR	0,00
Capitolo 24414 / 0 (10.05-2.02.01.09.014)	RIQUALIF. E CONSOLIDAMENTO SPONDE LUNGOLAGO ISEO E FRAZIONI	RS	100.000,00	PR	73.572,45	R	-23.601,55	P	0,00	EP	2.826,00
		CP	0,00	PC	0,00	I	0,00	ECP	0,00	EC	0,00
		CS	100.000,00	TP	73.572,45	FPV	0,00			TR	2.826,00
Capitolo 24415 / 0 (10.05-2.02.01.09.012)	STRADA PENETRAZIONE VIA GORZONI	RS	2.287,90	PR	0,00	R	-2.287,90	P	0,00	EP	0,00
		CP	0,00	PC	0,00	I	0,00	ECP	-2.287,90	EC	0,00
		CS	2.287,90	TP	0,00	FPV	2.287,90			TR	0,00
Capitolo 24415 / 50 (10.05-2.05.02.01.000)	F.P.V. STRADA PENETRAZIONE VIA GORZONI	RS	0,00	PR	0,00	R	0,00	P	0,00	EP	0,00
		CP	2.287,90	PC	0,00	I	0,00	ECP	2.287,90	EC	0,00
		CS	0,00	TP	0,00	FPV	0,00			TR	0,00
Capitolo 24420 / 0 (10.05-2.02.01.09.012)	RIQUALIFICAZIONE VIA ROMA	RS	2,90	PR	2,90	R	0,00	P	0,00	EP	0,00
		CP	0,00	PC	0,00	I	0,00	ECP	0,00	EC	0,00
		CS	2,90	TP	2,90	FPV	0,00			TR	0,00
Capitolo 24423 / 0 (10.05-2.02.01.09.012)	FONDO ABBATT.BARR.ARCH.(LR6/89)OOUU.PERCORSI CICLOPEDONALI	RS	102.337,04	PR	41.914,27	R	-9.852,02	P	0,00	EP	50.570,75
		CP	50.000,00	PC	0,00	I	0,00	ECP	50.000,00	EC	0,00
		CS	142.706,27	TP	41.914,27	FPV	0,00			TR	50.570,75
Capitolo 24430 / 0 (10.05-2.02.01.09.012)	ACQUISTO AREE PER STRADA COVELO	RS	10.872,90	PR	0,00	R	0,00	P	0,00	EP	10.872,90
		CP	0,00	PC	0,00	I	0,00	ECP	0,00	EC	0,00
		CS	10.872,90	TP	0,00	FPV	0,00			TR	10.872,90
Capitolo 24432 / 0 (10.05-2.02.01.09.999)	REALIZZAZIONE PARCHEGGI VIA ROMA	RS	4.019,06	PR	4.019,06	R	0,00	P	0,00	EP	0,00
		CP	0,00	PC	0,00	I	0,00	ECP	0,00	EC	0,00
		CS	4.019,06	TP	4.019,06	FPV	0,00			TR	0,00
Capitolo 24450 / 0 (10.05-2.02.01.04.002)	RIQUALIFICAZIONE PUBBLICA ILLUMINAZIONE	RS	42.740,47	PR	36.724,26	R	-1.936,47	P	0,00	EP	4.079,74
		CP	25.055,11	PC	0,00	I	0,00	ECP	16.310,22	EC	0,00
		CS	67.740,47	TP	36.724,26	FPV	8.744,89			TR	4.079,74
Capitolo 24450 / 50 (10.05-2.05.02.01.000)	F.P.V. RIQUALIFICAZIONE PUBBLICA ILLUMINAZIONE	RS	0,00	PR	0,00	R	0,00	P	0,00	EP	0,00
		CP	8.744,89	PC	0,00	I	0,00	ECP	8.744,89	EC	0,00
		CS	0,00	TP	0,00	FPV	0,00			TR	0,00
Capitolo 24451 / 0 (10.05-2.02.01.09.014)	INTERVENTI DI RIQUALIFICAZIONE STRADE E PERCORSI CICLOPEDONALI -	RS	180.586,17	PR	174.918,72	R	-872,06	P	0,00	EP	4.795,39
		CP	200.000,00	PC	0,00	I	0,00	ECP	200.000,00	EC	0,00
		CS	380.361,17	TP	174.918,72	FPV	0,00			TR	4.795,39

CONTO DEL BILANCIO - GESTIONE DELLE SPESE ANNO 2015

MISSIONE, PROGRAMMA, TITOLO	DENOMINAZIONE	Residui passivi al 1/1/2015 (RS)		Pagamenti in c/residui (PR)		Riaccertamento residui (R)		Eliminazione per perenzione (P)		Residui passivi da esercizi precedenti (EP=RS-PR+R-P)	
		Previsioni definitive di competenza (CP)		Pagamenti in c/competenza (PC)		Impegni (I)		Economie di competenza (ECP=CP-I-FPV)		Residui passivi da esercizio di competenza (EC=I-PC)	
		Previsioni definitive di cassa (CS)		Totale pagamenti (TP=PR-PC)		Fondo pluriennale vincolato (FPV)				Totale residui passivi da riportare (TR=EP+EC)	
<b>Totale Titolo 2 Spese in conto capitale</b>		RS	444.095,34	PR	332.400,56	R	-38.550,00	P	0,00	EP	73.144,78
		CP	286.087,90	PC	0,00	I	0,00	ECP	275.055,11	EC	0,00
		CS	709.239,57	TP	332.400,56	FPV	11.032,79			TR	73.144,78
<b>Totale programma</b>	<b>05 Viabilità e infrastrutture stradali</b>	RS	770.920,15	PR	479.003,19	R	-43.050,35	P	0,00	EP	248.866,61
		CP	1.202.677,90	PC	605.605,80	I	876.866,92	ECP	314.778,19	EC	271.261,12
		CS	1.986.840,38	TP	1.084.608,99	FPV	11.032,79			TR	520.127,73
<b>TOTALE MISSIONE 10</b>	<b>Trasporti e diritto alla mobilità</b>	RS	770.920,15	PR	479.003,19	R	-43.050,35	P	0,00	EP	248.866,61
		CP	1.202.677,90	PC	605.605,80	I	876.866,92	ECP	314.778,19	EC	271.261,12
		CS	1.986.840,38	TP	1.084.608,99	FPV	11.032,79			TR	520.127,73
<b>MISSIONE</b>	<b>11 Soccorso civile</b>										
<b>11 - 01</b>	<b>Programma 01 Sistema di protezione civile</b>										
	Titolo 1										
	<b>Spese correnti</b>										
Capitolo 12520 / 0 (11.01-1.03.01.02.000)	SPESE PROTEZIONE CIVILE - BENI DI CONSUMO	RS	0,00	PR	0,00	R	0,00	P	0,00	EP	0,00
		CP	2.300,00	PC	2.300,00	I	2.300,00	ECP	0,00	EC	0,00
		CS	2.300,00	TP	2.300,00	FPV	0,00			TR	0,00
Capitolo 12530 / 0 (11.01-1.10.04.01.003)	ASSICURAZIONI SERVIZIO PROTEZIONE CIVILE -	RS	6.581,20	PR	5.581,20	R	0,00	P	0,00	EP	1.000,00
		CP	5.700,00	PC	5.700,00	I	5.700,00	ECP	0,00	EC	0,00
		CS	12.281,20	TP	11.281,20	FPV	0,00			TR	1.000,00
Capitolo 12550 / 0 (11.01-1.04.01.02.006)	TRASFERIMENTI PER SERVIZIO PROTEZIONE CIVILE	RS	0,00	PR	0,00	R	0,00	P	0,00	EP	0,00
		CP	0,00	PC	0,00	I	0,00	ECP	0,00	EC	0,00
		CS	0,00	TP	0,00	FPV	0,00			TR	0,00
<b>Totale Titolo 1 Spese correnti</b>		RS	6.581,20	PR	5.581,20	R	0,00	P	0,00	EP	1.000,00
		CP	8.000,00	PC	8.000,00	I	8.000,00	ECP	0,00	EC	0,00
		CS	14.581,20	TP	13.581,20	FPV	0,00			TR	1.000,00
<b>Totale programma</b>	<b>01 Sistema di protezione civile</b>	RS	6.581,20	PR	5.581,20	R	0,00	P	0,00	EP	1.000,00
		CP	8.000,00	PC	8.000,00	I	8.000,00	ECP	0,00	EC	0,00
		CS	14.581,20	TP	13.581,20	FPV	0,00			TR	1.000,00
<b>11 - 02</b>	<b>Programma 02 Interventi a seguito di calamità naturali</b>										
	Titolo 1										
	<b>Spese correnti</b>										

CONTO DEL BILANCIO - GESTIONE DELLE SPESE ANNO 2015

MISSIONE, PROGRAMMA, TITOLO	DENOMINAZIONE	Residui passivi al 1/1/2015 (RS)		Pagamenti in c/residui (PR)		Riaccertamento residui (R)		Eliminazione per perenzione (P)		Residui passivi da esercizi precedenti (EP=RS-PR+R-P)	
		Previsioni definitive di competenza (CP)		Pagamenti in c/competenza (PC)		Impegni (I)		Economie di competenza (ECP=CP-I-FPV)		Residui passivi da esercizio di competenza (EC=I-PC)	
		Previsioni definitive di cassa (CS)		Totale pagamenti (TP=PR-PC)		Fondo pluriennale vincolato (FPV)				Totale residui passivi da riportare (TR=EP+EC)	
Capitolo 12380 / 0 (11.02-1.03.02.99.999)	INTERVENTO EMERGENZA NEVE - SPESE UNA TANTUM - AV.2005	RS	1.563,29	PR	1.563,29	R	0,00	P	0,00	EP	0,00
		CP	0,00	PC	0,00	I	0,00	ECP	0,00	EC	0,00
		CS	1.563,29	TP	1.563,29	FPV	0,00			TR	0,00
Capitolo 12381 / 0 (11.02-1.03.02.99.999)	SPESE CALAMITA' NATURALI	RS	58.044,68	PR	58.044,68	R	0,00	P	0,00	EP	0,00
		CP	0,00	PC	0,00	I	0,00	ECP	0,00	EC	0,00
		CS	58.044,68	TP	58.044,68	FPV	0,00			TR	0,00
<b>Totale Titolo 1 Spese correnti</b>		RS	59.607,97	PR	59.607,97	R	0,00	P	0,00	EP	0,00
		CP	0,00	PC	0,00	I	0,00	ECP	0,00	EC	0,00
		CS	59.607,97	TP	59.607,97	FPV	0,00			TR	0,00
<b>Totale programma</b>	<b>02 Interventi a seguito di calamità naturali</b>	RS	59.607,97	PR	59.607,97	R	0,00	P	0,00	EP	0,00
		CP	0,00	PC	0,00	I	0,00	ECP	0,00	EC	0,00
		CS	59.607,97	TP	59.607,97	FPV	0,00			TR	0,00
<b>TOTALE MISSIONE 11</b>	<b>Soccorso civile</b>	RS	66.189,17	PR	65.189,17	R	0,00	P	0,00	EP	1.000,00
		CP	8.000,00	PC	8.000,00	I	8.000,00	ECP	0,00	EC	0,00
		CS	74.189,17	TP	73.189,17	FPV	0,00			TR	1.000,00
<b>MISSIONE 12 Diritti sociali, politiche sociali e famiglia</b>											
<b>12 - 01</b>	<b>Programma 01</b>	<b>Interventi per l'infanzia e i minori e per asili nido</b>									
Titolo 1		<b>Spese correnti</b>									
Capitolo 12930 / 0 (12.01-1.03.02.15.008)	RETTE ISTITUTI MINORI	RS	22.022,12	PR	22.022,12	R	0,00	P	0,00	EP	0,00
		CP	93.617,00	PC	82.630,50	I	90.066,50	ECP	3.550,50	EC	7.436,00
		CS	129.872,12	TP	104.652,62	FPV	0,00			TR	7.436,00
Capitolo 13066 / 0 (12.01-1.04.03.99.999)	TRASFERIMENTI PDZ PER SERVIZI SOCIO EDUCATIVI PRIMA INFANZIA	RS	0,00	PR	0,00	R	0,00	P	0,00	EP	0,00
		CP	17.000,00	PC	16.477,00	I	16.479,86	ECP	520,14	EC	2,86
		CS	0,00	TP	16.477,00	FPV	0,00			TR	2,86
<b>Totale Titolo 1 Spese correnti</b>		RS	22.022,12	PR	22.022,12	R	0,00	P	0,00	EP	0,00
		CP	110.617,00	PC	99.107,50	I	106.546,36	ECP	4.070,64	EC	7.438,86
		CS	129.872,12	TP	121.129,62	FPV	0,00			TR	7.438,86
Titolo 2		<b>Spese in conto capitale</b>									
Capitolo 25313 / 0 (12.01-2.02.01.09.017)	RIQUALIF.CONSolid.STRUTTURALE EDIFICIO EX SC.ELEMENTARE PILZONE A DESTINAZIONE SOCIO ASSISTENZIALE	RS	99.999,99	PR	47.178,55	R	-50.166,24	P	0,00	EP	2.655,20
		CP	50.000,00	PC	50.000,00	I	50.000,00	ECP	0,00	EC	0,00
		CS	99.999,99	TP	97.178,55	FPV	0,00			TR	2.655,20

CONTO DEL BILANCIO - GESTIONE DELLE SPESE ANNO 2015

MISSIONE, PROGRAMMA, TITOLO	DENOMINAZIONE	Residui passivi al 1/1/2015 (RS)		Pagamenti in c/residui (PR)		Riaccertamento residui (R)		Eliminazione per perenzione (P)		Residui passivi da esercizi precedenti (EP=RS-PR+R-P)	
		Previsioni definitive di competenza (CP)		Pagamenti in c/competenza (PC)		Impegni (I)		Economie di competenza (ECP=CP-I-FPV)		Residui passivi da esercizio di competenza (EC=I-PC)	
		Previsioni definitive di cassa (CS)		Totale pagamenti (TP=PR-PC)		Fondo pluriennale vincolato (FPV)				Totale residui passivi da riportare (TR=EP+EC)	
Capitolo 25313 / 50 (12.01-2.05.02.01.000)	F.P.V. RIQUALIF.CONSolid.STRUTTURALE EDIFICIO EX SC.ELEMENTARE PILZONE A DESTINAZIONE SOCIO ASSISTENZIALE	RS	0,00	PR	0,00	R	0,00	P	0,00	EP	0,00
		CP	0,00	PC	0,00	I	0,00	ECP	0,00	EC	0,00
		CS	0,00	TP	0,00	FPV	0,00			TR	0,00
<b>Totale Titolo 2 Spese in conto capitale</b>		RS	99.999,99	PR	47.178,55	R	-50.166,24	P	0,00	EP	2.655,20
		CP	50.000,00	PC	50.000,00	I	50.000,00	ECP	0,00	EC	0,00
		CS	99.999,99	TP	97.178,55	FPV	0,00			TR	2.655,20
<b>Totale programma 01 Interventi per l'infanzia e i minori e per asili nido</b>		RS	122.022,11	PR	69.200,67	R	-50.166,24	P	0,00	EP	2.655,20
		CP	160.617,00	PC	149.107,50	I	156.546,36	ECP	4.070,64	EC	7.438,86
		CS	229.872,11	TP	218.308,17	FPV	0,00			TR	10.094,06
<b>12 - 02 Programma 02 Interventi per la disabilità</b>											
Titolo 1 <b>Spese correnti</b>											
Capitolo 13050 / 0 (12.02-1.03.02.15.000)	ASSISTENZA AGLI INVALIDI E DISABILI- C.S.E.	RS	23.678,16	PR	23.544,66	R	-133,50	P	0,00	EP	0,00
		CP	91.800,00	PC	67.894,71	I	83.950,36	ECP	7.849,64	EC	16.055,65
		CS	90.678,16	TP	91.439,37	FPV	0,00			TR	16.055,65
Capitolo 13063 / 0 (12.02-1.04.01.02.003)	TRASFERIMENTI PIANO DI ZONA PER LE NON AUTOSUFFICIENZE - A PRIVATI	RS	62.039,83	PR	19.589,77	R	-24,94	P	0,00	EP	42.425,12
		CP	150.000,00	PC	108.642,53	I	148.098,00	ECP	1.902,00	EC	39.455,47
		CS	212.039,83	TP	128.232,30	FPV	0,00			TR	81.880,59
Capitolo 13064 / 0 (12.02-1.04.02.02.999)	TRASFERIMENTI PDZ PER ASSISTENTI FAMILIARI DEL.8243 22/10/08 E SUCC 2009	RS	148,20	PR	0,00	R	0,00	P	0,00	EP	148,20
		CP	0,00	PC	0,00	I	0,00	ECP	0,00	EC	0,00
		CS	148,20	TP	0,00	FPV	0,00			TR	148,20
<b>Totale Titolo 1 Spese correnti</b>		RS	85.866,19	PR	43.134,43	R	-158,44	P	0,00	EP	42.573,32
		CP	241.800,00	PC	176.537,24	I	232.048,36	ECP	9.751,64	EC	55.511,12
		CS	302.866,19	TP	219.671,67	FPV	0,00			TR	98.084,44
<b>Totale programma 02 Interventi per la disabilità</b>		RS	85.866,19	PR	43.134,43	R	-158,44	P	0,00	EP	42.573,32
		CP	241.800,00	PC	176.537,24	I	232.048,36	ECP	9.751,64	EC	55.511,12
		CS	302.866,19	TP	219.671,67	FPV	0,00			TR	98.084,44
<b>12 - 03 Programma 03 Interventi per gli anziani</b>											
Titolo 1 <b>Spese correnti</b>											
Capitolo 10541 / 0 (12.03-1.03.02.09.008)	SPESE MANUTENZIONE CENTRO SOCIALE ISEO	RS	0,00	PR	0,00	R	0,00	P	0,00	EP	0,00
		CP	2.000,00	PC	900,00	I	2.000,00	ECP	0,00	EC	1.100,00
		CS	2.000,00	TP	900,00	FPV	0,00			TR	1.100,00

CONTO DEL BILANCIO - GESTIONE DELLE SPESE ANNO 2015

MISSIONE, PROGRAMMA, TITOLO	DENOMINAZIONE	Residui passivi al 1/1/2015 (RS)		Pagamenti in c/residui (PR)		Riaccertamento residui (R)		Eliminazione per perenzione (P)		Residui passivi da esercizi precedenti (EP=RS-PR+R-P)	
		Previsioni definitive di competenza (CP)		Pagamenti in c/competenza (PC)		Impegni (I)		Economie di competenza (ECP=CP-I-FPV)		Residui passivi da esercizio di competenza (EC=I-PC)	
		Previsioni definitive di cassa (CS)		Totale pagamenti (TP=PR-PC)		Fondo pluriennale vincolato (FPV)				Totale residui passivi da riportare (TR=EP+EC)	
Capitolo 13021 / 0 (12.03-1.03.01.02.012)	SPESE GESTIONE CENTRO SOCIALE E SERVIZI SOCIO ASS. DIURNI	RS	0,00	PR	0,00	R	0,00	P	0,00	EP	0,00
		CP	0,00	PC	0,00	I	0,00	ECP	0,00	EC	0,00
		CS	1.000,00	TP	0,00	FPV	0,00			TR	0,00
Capitolo 13022 / 0 (12.03-1.03.01.02.012)	ACQUISTO MATERIALE PER GESTIONE CENTRO PILZONE	RS	752,27	PR	752,27	R	0,00	P	0,00	EP	0,00
		CP	0,00	PC	0,00	I	0,00	ECP	0,00	EC	0,00
		CS	1.252,27	TP	752,27	FPV	0,00			TR	0,00
Capitolo 13023 / 0 (12.03-1.03.01.02.012)	ACQUISTO MATERIALE PER GESTIONE CENTRO SOCIALE CLUSANE	RS	0,00	PR	0,00	R	0,00	P	0,00	EP	0,00
		CP	0,00	PC	0,00	I	0,00	ECP	0,00	EC	0,00
		CS	500,00	TP	0,00	FPV	0,00			TR	0,00
Capitolo 13028 / 0 (12.03-1.03.02.13.002)	CENTRO SOCIALE CLUSANE - SERVIZI	RS	0,00	PR	0,00	R	0,00	P	0,00	EP	0,00
		CP	9.500,00	PC	5.998,46	I	8.997,62	ECP	502,38	EC	2.999,16
		CS	9.500,00	TP	5.998,46	FPV	0,00			TR	2.999,16
Capitolo 13030 / 0 (12.03-1.03.02.05.005)	SPESE UTENZE CENTRO SOCIALE CREMIGNANE	RS	1.420,00	PR	521,00	R	-299,00	P	0,00	EP	600,00
		CP	2.500,00	PC	1.301,25	I	2.444,49	ECP	55,51	EC	1.143,24
		CS	3.920,00	TP	1.822,25	FPV	0,00			TR	1.743,24
Capitolo 13033 / 0 (12.03-1.03.02.05.006)	SPESE UTENZE CENTRI SOCIALE ISEO	RS	3.826,13	PR	1.000,00	R	0,00	P	0,00	EP	2.826,13
		CP	12.705,00	PC	8.041,37	I	12.621,17	ECP	83,83	EC	4.579,80
		CS	16.826,13	TP	9.041,37	FPV	0,00			TR	7.405,93
Capitolo 13034 / 0 (12.03-1.03.02.05.004)	UTENZE CENTRO SOCIALE PILZONE	RS	2.671,39	PR	1.331,39	R	-640,00	P	0,00	EP	700,00
		CP	4.600,00	PC	1.720,02	I	4.257,29	ECP	342,71	EC	2.537,27
		CS	7.271,39	TP	3.051,41	FPV	0,00			TR	3.237,27
Capitolo 13035 / 0 (12.03-1.03.02.05.000)	SPESE UTENZE CENTRO SOCIALE CLUSANE	RS	4.401,80	PR	2.401,80	R	0,00	P	0,00	EP	2.000,00
		CP	4.650,00	PC	2.594,02	I	4.242,99	ECP	407,01	EC	1.648,97
		CS	9.051,80	TP	4.995,82	FPV	0,00			TR	3.648,97
Capitolo 13040 / 0 (12.03-1.03.02.07.001)	FITTI LOCALI CENTRO SOCIALE CLUSANE	RS	4.026,00	PR	4.026,00	R	0,00	P	0,00	EP	0,00
		CP	0,00	PC	0,00	I	0,00	ECP	0,00	EC	0,00
		CS	4.026,00	TP	4.026,00	FPV	0,00			TR	0,00
Capitolo 13051 / 0 (12.03-1.03.02.15.008)	SPESE PER RICOVERI IN ISTITUTI	RS	16.298,88	PR	16.171,66	R	-127,22	P	0,00	EP	0,00
		CP	103.000,00	PC	81.829,16	I	101.383,63	ECP	1.616,37	EC	19.554,47
		CS	94.171,66	TP	98.000,82	FPV	0,00			TR	19.554,47

CONTO DEL BILANCIO - GESTIONE DELLE SPESE ANNO 2015

MISSIONE, PROGRAMMA, TITOLO	DENOMINAZIONE	Residui passivi al 1/1/2015 (RS)		Pagamenti in c/residui (PR)		Riaccertamento residui (R)		Eliminazione per perenzione (P)		Residui passivi da esercizi precedenti (EP=RS-PR+R-P)	
		Previsioni definitive di competenza (CP)		Pagamenti in c/competenza (PC)		Impegni (I)		Economie di competenza (ECP=CP-I-FPV)		Residui passivi da esercizio di competenza (EC=I-PC)	
		Previsioni definitive di cassa (CS)		Totale pagamenti (TP=PR-PC)		Fondo pluriennale vincolato (FPV)				Totale residui passivi da riportare (TR=EP+EC)	
Capitolo 13052 / 0 (12.03-1.04.02.02.999)	CONTRIBUTO ECONOMICO ALLE PERSONE ANZIANE BISOGNOSE (MINIMO VITALE)	RS	0,00	PR	0,00	R	0,00	P	0,00	EP	0,00
		CP	5.500,00	PC	3.000,00	I	3.000,00	ECP	2.500,00	EC	0,00
		CS	15.500,00	TP	3.000,00	FPV	0,00			TR	0,00
Capitolo 13053 / 0 (12.03-1.03.02.05.001)	SPESE TELEFONICHE CENTRI SOCIALI	RS	0,00	PR	0,00	R	0,00	P	0,00	EP	0,00
		CP	0,00	PC	0,00	I	0,00	ECP	0,00	EC	0,00
		CS	0,00	TP	0,00	FPV	0,00			TR	0,00
Capitolo 13055 / 0 (12.03-1.04.02.02.999)	INTERVENTI A SOSTEGNO DI ATTIVITA' SOCIO ASSISTENZIALI	RS	8.543,99	PR	8.384,72	R	-159,27	P	0,00	EP	0,00
		CP	19.100,00	PC	15.136,18	I	18.980,54	ECP	119,46	EC	3.844,36
		CS	24.643,99	TP	23.520,90	FPV	0,00			TR	3.844,36
Capitolo 13062 / 0 (12.03-1.04.04.01.001)	Q.TA RIMB. INTERESSI MUTUO NUOVO IMM. GUERINI	RS	3.055,14	PR	3.055,14	R	0,00	P	0,00	EP	0,00
		CP	29.000,00	PC	928,99	I	4.841,81	ECP	24.158,19	EC	3.912,82
		CS	32.055,14	TP	3.984,13	FPV	0,00			TR	3.912,82
Capitolo 13072 / 0 (12.03-1.03.02.07.001)	LOCAZIONE CAPPONI PER IMMOBILE CENTRO SOCIALE CLUSANE	RS	0,00	PR	0,00	R	0,00	P	0,00	EP	0,00
		CP	12.444,00	PC	6.222,00	I	12.444,00	ECP	0,00	EC	6.222,00
		CS	9.365,00	TP	6.222,00	FPV	0,00			TR	6.222,00
<b>Totale Titolo 1 Spese correnti</b>		RS	44.995,60	PR	37.643,98	R	-1.225,49	P	0,00	EP	6.126,13
		CP	204.999,00	PC	127.671,45	I	175.213,54	ECP	29.785,46	EC	47.542,09
		CS	231.083,38	TP	165.315,43	FPV	0,00			TR	53.668,22
Titolo 2 <b>Spese in conto capitale</b>											
Capitolo 25370 / 0 (12.03-2.05.99.99.999)	Q.TA CAPITALE MUTUO NUOVO IMMOBILE GUERINI	RS	66.428,57	PR	66.428,57	R	0,00	P	0,00	EP	0,00
		CP	120.000,00	PC	62.136,94	I	120.000,00	ECP	0,00	EC	57.863,06
		CS	186.428,57	TP	128.565,51	FPV	0,00			TR	57.863,06
<b>Totale Titolo 2 Spese in conto capitale</b>		RS	66.428,57	PR	66.428,57	R	0,00	P	0,00	EP	0,00
		CP	120.000,00	PC	62.136,94	I	120.000,00	ECP	0,00	EC	57.863,06
		CS	186.428,57	TP	128.565,51	FPV	0,00			TR	57.863,06
<b>Totale programma 03 Interventi per gli anziani</b>		RS	111.424,17	PR	104.072,55	R	-1.225,49	P	0,00	EP	6.126,13
		CP	324.999,00	PC	189.808,39	I	295.213,54	ECP	29.785,46	EC	105.405,15
		CS	417.511,95	TP	293.880,94	FPV	0,00			TR	111.531,28
<b>12 - 04 Programma 04 Interventi per i soggetti a rischio di esclusione sociale</b>											
Titolo 1 <b>Spese correnti</b>											



CONTO DEL BILANCIO - GESTIONE DELLE SPESE ANNO 2015

MISSIONE, PROGRAMMA, TITOLO	DENOMINAZIONE	Residui passivi al 1/1/2015		Pagamenti in c/residui (PR)		Riaccertamento residui (R)		Eliminazione per perenzione		Residui passivi da esercizi precedenti (EP=RS-PR+R-P)	
		(RS)		(PR)		(R)		(P)		(EP=RS-PR+R-P)	
		Previsioni definitive di competenza (CP)	Previsioni definitive di cassa (CS)	Pagamenti in c/competenza (PC)	Totale pagamenti (TP=PR-PC)	Impegni (I)	Fondo pluriennale vincolato (FPV)	Economie di competenza (ECP=CP-I-FPV)	Residui passivi da esercizio di competenza (EC=I-PC)	Totale residui passivi da riportare (TR=EP+EC)	
Capitolo 13026 / 0 (12.04-1.03.01.02.002)	AUTOMEZZI SERVIZI SOCIALI - BENI DI CONSUMO	RS	0,00	PR	0,00	R	0,00	P	0,00	EP	0,00
		CP	2.000,00	PC	1.926,97	I	1.926,97	ECP	73,03	EC	0,00
		CS	4.000,00	TP	1.926,97	FPV	0,00			TR	0,00
Capitolo 13027 / 0 (12.04-1.03.01.02.000)	GESTIONE PIANO DI ZONA - BENI DI CONSUMO	RS	0,00	PR	0,00	R	0,00	P	0,00	EP	0,00
		CP	4.000,00	PC	2.517,08	I	4.000,00	ECP	0,00	EC	1.482,92
		CS	4.000,00	TP	2.517,08	FPV	0,00			TR	1.482,92
Capitolo 13029 / 0 (12.04-1.03.02.99.999)	PROGETTI ATTUAZIONE POLITICHE PARI OPPORTUNITA'	RS	173,28	PR	173,28	R	0,00	P	0,00	EP	0,00
		CP	1.000,00	PC	0,00	I	1.000,00	ECP	0,00	EC	1.000,00
		CS	1.173,28	TP	173,28	FPV	0,00			TR	1.000,00
Capitolo 13032 / 0 (12.04-1.03.02.15.009)	SPESE PER S.A.D., ASSISTENZA SOCIALE, BAGNI, MENSA - Rilevante ai fini Iva	RS	29.882,55	PR	27.442,65	R	-2.439,90	P	0,00	EP	0,00
		CP	114.484,00	PC	83.879,65	I	112.772,95	ECP	1.711,05	EC	28.893,30
		CS	133.560,16	TP	111.322,30	FPV	0,00			TR	28.893,30
Capitolo 13036 / 0 (12.04-1.03.02.99.999)	PROGETTO SOCIALE DESTINAZIONE 5x1000 IRPEF	RS	4.000,00	PR	750,00	R	-2.000,00	P	0,00	EP	1.250,00
		CP	2.000,00	PC	0,00	I	0,00	ECP	2.000,00	EC	0,00
		CS	6.000,00	TP	750,00	FPV	0,00			TR	1.250,00
Capitolo 13037 / 0 (12.04-1.03.02.09.001)	SPESE MANUTENZIONE AUTOMEZZI SERVIZI SOCIALI	RS	305,00	PR	305,00	R	0,00	P	0,00	EP	0,00
		CP	5.000,00	PC	4.642,34	I	5.000,00	ECP	0,00	EC	357,66
		CS	5.305,00	TP	4.947,34	FPV	0,00			TR	357,66
Capitolo 13039 / 0 (12.04-1.03.02.99.999)	SPESE PER GESTIONE PIANO DI ZONA L.328/2000	RS	179.282,89	PR	77.282,65	R	-1.420,70	P	0,00	EP	100.579,54
		CP	296.461,00	PC	103.848,97	I	197.799,00	ECP	98.662,00	EC	93.950,03
		CS	475.743,89	TP	181.131,62	FPV	0,00			TR	194.529,57
Capitolo 13041 / 0 (12.04-1.10.04.01.003)	AUTOMEZZI SERVIZI SOCIALI - ASSICURAZIONI	RS	0,00	PR	0,00	R	0,00	P	0,00	EP	0,00
		CP	5.000,00	PC	5.000,00	I	5.000,00	ECP	0,00	EC	0,00
		CS	5.000,00	TP	5.000,00	FPV	0,00			TR	0,00
Capitolo 13042 / 0 (12.04-1.03.02.05.001)	GESTIONE PIANO DI ZONA - UTENZE	RS	0,00	PR	0,00	R	0,00	P	0,00	EP	0,00
		CP	4.000,00	PC	1.607,35	I	4.000,00	ECP	0,00	EC	2.392,65
		CS	4.000,00	TP	1.607,35	FPV	0,00			TR	2.392,65
Capitolo 13044 / 0 (12.04-1.04.03.99.999)	SPESE LEGGI DI SETTORE L.40/98	RS	8.431,81	PR	0,00	R	0,00	P	0,00	EP	8.431,81
		CP	0,00	PC	0,00	I	0,00	ECP	0,00	EC	0,00
		CS	8.431,81	TP	0,00	FPV	0,00			TR	8.431,81

CONTO DEL BILANCIO - GESTIONE DELLE SPESE ANNO 2015

MISSIONE, PROGRAMMA, TITOLO	DENOMINAZIONE	Residui passivi al 1/1/2015 (RS)		Pagamenti in c/residui (PR)		Riaccertamento residui (R)		Eliminazione per perenzione (P)		Residui passivi da esercizi precedenti (EP=RS-PR+R-P)	
		Previsioni definitive di competenza (CP)		Pagamenti in c/competenza (PC)		Impegni (I)		Economie di competenza (ECP=CP-I-FPV)		Residui passivi da esercizio di competenza (EC=I-PC)	
		Previsioni definitive di cassa (CS)		Totale pagamenti (TP=PR-PC)		Fondo pluriennale vincolato (FPV)				Totale residui passivi da riportare (TR=EP+EC)	
Capitolo 13047 / 0 (12.04-1.04.04.01.001)	TRASFERIMENTI A ENTI EX CIRC.4	RS	420.287,53	PR	381.604,04	R	0,00	P	0,00	EP	38.683,49
		CP	509.500,00	PC	37.986,60	I	364.572,80	ECP	144.927,20	EC	326.586,20
		CS	929.787,53	TP	419.590,64	FPV	0,00			TR	365.269,69
Capitolo 13048 / 0 (12.04-1.04.03.99.999)	SPESE LEGGI DI SETTORE L.45	RS	4.143,84	PR	0,00	R	0,00	P	0,00	EP	4.143,84
		CP	0,00	PC	0,00	I	0,00	ECP	0,00	EC	0,00
		CS	4.143,84	TP	0,00	FPV	0,00			TR	4.143,84
Capitolo 13049 / 0 (12.04-1.04.01.02.003)	TRASFERIMENTI PER PIANO DI ZONA LR.328/2000 - A COMUNI	RS	73.486,98	PR	31.739,13	R	-1.887,62	P	0,00	EP	39.860,23
		CP	153.539,00	PC	6.664,00	I	92.662,03	ECP	60.876,97	EC	85.998,03
		CS	227.025,98	TP	38.403,13	FPV	0,00			TR	125.858,26
<b>Totale Titolo 1 Spese correnti</b>		RS	719.993,88	PR	519.296,75	R	-7.748,22	P	0,00	EP	192.948,91
		CP	1.096.984,00	PC	248.072,96	I	788.733,75	ECP	308.250,25	EC	540.660,79
		CS	1.808.171,49	TP	767.369,71	FPV	0,00			TR	733.609,70
<b>Totale programma 04 Interventi per i soggetti a rischio di esclusione sociale</b>		RS	719.993,88	PR	519.296,75	R	-7.748,22	P	0,00	EP	192.948,91
		CP	1.096.984,00	PC	248.072,96	I	788.733,75	ECP	308.250,25	EC	540.660,79
		CS	1.808.171,49	TP	767.369,71	FPV	0,00			TR	733.609,70
<b>12 - 05 Programma 05 Interventi per le famiglie</b>											
Titolo 1	<b>Spese correnti</b>										
Capitolo 12931 / 0 (12.05-1.03.02.99.999)	SPESE GRETTI ESTIVI	RS	0,00	PR	0,00	R	0,00	P	0,00	EP	0,00
		CP	37.470,00	PC	36.987,14	I	36.987,14	ECP	482,86	EC	0,00
		CS	40.000,00	TP	36.987,14	FPV	0,00			TR	0,00
Capitolo 13056 / 0 (12.05-1.04.02.02.999)	INTERVENTI A SOSTEGNO DELLE FAMIGLIE	RS	43.096,30	PR	42.288,83	R	-437,46	P	0,00	EP	370,01
		CP	38.841,00	PC	23.518,20	I	32.455,21	ECP	5.226,79	EC	8.937,01
		CS	83.096,30	TP	65.807,03	FPV	1.159,00			TR	9.307,02
Capitolo 13056 / 50 (12.05-1.10.02.01.000)	F.P.V. INTERVENTI A SOSTEGNO DELLE FAMIGLIE	RS	0,00	PR	0,00	R	0,00	P	0,00	EP	0,00
		CP	1.159,00	PC	0,00	I	0,00	ECP	1.159,00	EC	0,00
		CS	0,00	TP	0,00	FPV	0,00			TR	0,00
Capitolo 13057 / 0 (12.05-1.04.01.02.003)	PROGETTO LEGGE 285/97 (Turco)	RS	3.277,84	PR	0,00	R	0,00	P	0,00	EP	3.277,84
		CP	0,00	PC	0,00	I	0,00	ECP	0,00	EC	0,00
		CS	3.277,84	TP	0,00	FPV	0,00			TR	3.277,84
Capitolo 13065 / 0 (12.05-1.04.02.02.999)	TRASFERIMENTI PDZ PER FAMIGLIE NUMEROSE - A PRIVATI	RS	8.395,82	PR	1.000,00	R	-0,04	P	0,00	EP	7.395,78
		CP	100.000,00	PC	0,00	I	0,00	ECP	100.000,00	EC	0,00
		CS	108.395,82	TP	1.000,00	FPV	0,00			TR	7.395,78

CONTO DEL BILANCIO - GESTIONE DELLE SPESE ANNO 2015

MISSIONE, PROGRAMMA, TITOLO	DENOMINAZIONE	Residui passivi al 1/1/2015 (RS)		Pagamenti in c/residui (PR)		Riaccertamento residui (R)		Eliminazione per perenzione (P)		Residui passivi da esercizi precedenti (EP=RS-PR+R-P)	
		Previsioni definitive di competenza (CP)		Pagamenti in c/competenza (PC)		Impegni (I)		Economie di competenza (ECP=CP-I-FPV)		Residui passivi da esercizio di competenza (EC=I-PC)	
		Previsioni definitive di cassa (CS)		Totale pagamenti (TP=PR-PC)		Fondo pluriennale vincolato (FPV)				Totale residui passivi da riportare (TR=EP+EC)	
Capitolo 13071 / 0 (12.05-1.04.02.05.999)	PROGETTO "PRESTITO D'ONORE"	RS	5.000,00	PR	0,00	R	-5.000,00	P	0,00	EP	0,00
		CP	0,00	PC	0,00	I	0,00	ECP	0,00	EC	0,00
		CS	0,00	TP	0,00	FPV	0,00			TR	0,00
<b>Totale Titolo 1 Spese correnti</b>		RS	59.769,96	PR	43.288,83	R	-5.437,50	P	0,00	EP	11.043,63
		CP	177.470,00	PC	60.505,34	I	69.442,35	ECP	106.868,65	EC	8.937,01
		CS	234.769,96	TP	103.794,17	FPV	1.159,00			TR	19.980,64
<b>Totale programma 05 Interventi per le famiglie</b>		RS	59.769,96	PR	43.288,83	R	-5.437,50	P	0,00	EP	11.043,63
		CP	177.470,00	PC	60.505,34	I	69.442,35	ECP	106.868,65	EC	8.937,01
		CS	234.769,96	TP	103.794,17	FPV	1.159,00			TR	19.980,64
<b>12 - 06</b>	<b>Programma 06</b>	<b>Interventi per il diritto alla casa</b>									
Titolo 1		<b>Spese correnti</b>									
Capitolo 13059 / 0 (12.06-1.04.02.02.999)	CONTRIBUTO REGIONALE SOSTEGNO AFFITTI	RS	50.847,83	PR	47.497,18	R	0,00	P	0,00	EP	3.350,65
		CP	80.000,00	PC	56.356,80	I	60.480,00	ECP	19.520,00	EC	4.123,20
		CS	130.847,83	TP	103.853,98	FPV	0,00			TR	7.473,85
<b>Totale Titolo 1 Spese correnti</b>		RS	50.847,83	PR	47.497,18	R	0,00	P	0,00	EP	3.350,65
		CP	80.000,00	PC	56.356,80	I	60.480,00	ECP	19.520,00	EC	4.123,20
		CS	130.847,83	TP	103.853,98	FPV	0,00			TR	7.473,85
<b>Totale programma 06 Interventi per il diritto alla casa</b>		RS	50.847,83	PR	47.497,18	R	0,00	P	0,00	EP	3.350,65
		CP	80.000,00	PC	56.356,80	I	60.480,00	ECP	19.520,00	EC	4.123,20
		CS	130.847,83	TP	103.853,98	FPV	0,00			TR	7.473,85
<b>12 - 07</b>	<b>Programma 07</b>	<b>Programmazione e governo della rete dei servizi sociosanitari e sociali</b>									
Titolo 1		<b>Spese correnti</b>									
Capitolo 13010 / 0 (12.07-1.01.01.01.002)	SERV.SOCIALI - STIPENDI ED ASSEGNI FISSI AL PERSONALE	RS	1.260,00	PR	1.134,50	R	-125,50	P	0,00	EP	0,00
		CP	80.200,00	PC	79.475,81	I	79.475,81	ECP	724,19	EC	0,00
		CS	83.360,00	TP	80.610,31	FPV	0,00			TR	0,00
Capitolo 13011 / 0 (12.07-1.01.01.01.002)	SERV.SOCIALI - ONERI RIFLESSI A CARICO DEL COMUNE PERSONALE	RS	16,98	PR	16,98	R	0,00	P	0,00	EP	0,00
		CP	25.965,00	PC	25.567,45	I	25.567,45	ECP	397,55	EC	0,00
		CS	25.598,98	TP	25.584,43	FPV	0,00			TR	0,00
Capitolo 13012 / 0 (12.07-1.01.01.01.008)	SERVIZI SOCIALI - EROGAZIONE VOUCHER	RS	0,00	PR	0,00	R	0,00	P	0,00	EP	0,00
		CP	4.410,00	PC	4.410,00	I	4.410,00	ECP	0,00	EC	0,00

CONTO DEL BILANCIO - GESTIONE DELLE SPESE ANNO 2015

MISSIONE, PROGRAMMA, TITOLO	DENOMINAZIONE	Residui passivi al 1/1/2015 (RS)		Pagamenti in c/residui (PR)		Riaccertamento residui (R)		Eliminazione per perenzione (P)		Residui passivi da esercizi precedenti (EP=RS-PR+R-P)	
		Previsioni definitive di competenza (CP)		Pagamenti in c/competenza (PC)		Impegni (I)		Economie di competenza (ECP=CP-I-FPV)		Residui passivi da esercizio di competenza (EC=I-PC)	
		Previsioni definitive di cassa (CS)		Totale pagamenti (TP=PR-PC)		Fondo pluriennale vincolato (FPV)				Totale residui passivi da riportare (TR=EP+EC)	
		CS	0,00	TP	4.410,00	FPV	0,00			TR	0,00
Capitolo 13013 / 0 (12.07-1.01.01.01.004)	SERV. SOCIALI - FONDO CONTRATTAZIONE DECENTRATA INTEGRATIVA	RS	0,00	PR	0,00	R	0,00	P	0,00	EP	0,00
		CP	9.400,15	PC	9.400,15	I	9.400,15	ECP	-48,85	EC	0,00
		CS	15.300,00	TP	9.400,15	FPV	48,85			TR	0,00
Capitolo 13013 / 50 (12.07-1.10.02.01.000)	F.P.V. SERV. SOCIALI - FONDO CONTRATTAZIONE DECENTRATA INTEGRATIVA	RS	0,00	PR	0,00	R	0,00	P	0,00	EP	0,00
		CP	48,85	PC	0,00	I	0,00	ECP	48,85	EC	0,00
		CS	0,00	TP	0,00	FPV	0,00			TR	0,00
Capitolo 13015 / 0 (12.07-1.01.01.01.004)	GESTIONE PIANO DI ZONA DISTRETTO 5 - FINANZIATO CON PDZ	RS	0,00	PR	0,00	R	0,00	P	0,00	EP	0,00
		CP	3.499,99	PC	3.486,68	I	3.499,99	ECP	-3.500,01	EC	13,31
		CS	7.000,00	TP	3.486,68	FPV	3.500,01			TR	13,31
Capitolo 13015 / 50 (12.07-1.10.02.01.000)	F.P.V. GESTIONE PIANO DI ZONA DISTRETTO 5 - FINANZIATO CON PDZ	RS	0,00	PR	0,00	R	0,00	P	0,00	EP	0,00
		CP	3.500,01	PC	0,00	I	0,00	ECP	3.500,01	EC	0,00
		CS	0,00	TP	0,00	FPV	0,00			TR	0,00
Capitolo 13016 / 0 (12.07-1.01.01.01.004)	GESTIONE RENDICONTAZIONE CIRCOLARE IV ASL - PRATICHE AMMINISTRATIVE - FINANZIATO CON ...	RS	0,00	PR	0,00	R	0,00	P	0,00	EP	0,00
		CP	0,00	PC	0,00	I	0,00	ECP	-5.500,00	EC	0,00
		CS	5.500,00	TP	0,00	FPV	5.500,00			TR	0,00
Capitolo 13016 / 50 (12.07-1.10.02.01.000)	F.P.V. GESTIONE RENDICONTAZIONE CIRCOLARE IV ASL - PRATICHE AMMINISTRATIVE - FINANZIATO CON ...	RS	0,00	PR	0,00	R	0,00	P	0,00	EP	0,00
		CP	5.500,00	PC	0,00	I	0,00	ECP	5.500,00	EC	0,00
		CS	0,00	TP	0,00	FPV	0,00			TR	0,00
Capitolo 13031 / 0 (12.07-1.01.01.02.999)	SERV. SOCIALI - RIMBORSO SPESE VIAGGIO DIPENDENTI	RS	0,00	PR	0,00	R	0,00	P	0,00	EP	0,00
		CP	42,80	PC	42,80	I	42,80	ECP	0,00	EC	0,00
		CS	200,00	TP	42,80	FPV	0,00			TR	0,00
Capitolo 13070 / 0 (12.07-1.02.01.01.001)	IRAP SU RETRIBUZIONI PERSONALE SERVIZI SOCIALI	RS	0,00	PR	0,00	R	0,00	P	0,00	EP	0,00
		CP	3.251,00	PC	2.897,53	I	2.897,53	ECP	353,47	EC	0,00
		CS	4.151,00	TP	2.897,53	FPV	0,00			TR	0,00
<b>Totale Titolo 1 Spese correnti</b>		RS	1.276,98	PR	1.151,48	R	-125,50	P	0,00	EP	0,00
		CP	135.817,80	PC	125.280,42	I	125.293,73	ECP	1.475,21	EC	13,31
		CS	141.109,98	TP	126.431,90	FPV	9.048,86			TR	13,31
<b>Totale programma</b>	<b>07 Programmazione e governo della rete dei servizi socio-sanitari e sociali</b>	RS	1.276,98	PR	1.151,48	R	-125,50	P	0,00	EP	0,00
		CP	135.817,80	PC	125.280,42	I	125.293,73	ECP	1.475,21	EC	13,31
		CS	141.109,98	TP	126.431,90	FPV	9.048,86			TR	13,31

CONTO DEL BILANCIO - GESTIONE DELLE SPESE ANNO 2015

MISSIONE, PROGRAMMA, TITOLO	DENOMINAZIONE	Residui passivi al 1/1/2015 (RS)		Pagamenti in c/residui (PR)		Riaccertamento residui (R)		Eliminazione per perenzione (P)		Residui passivi da esercizi precedenti (EP=RS-PR+R-P)	
		Previsioni definitive di competenza (CP)		Pagamenti in c/competenza (PC)		Impegni (I)		Economie di competenza (ECP=CP-I-FPV)		Residui passivi da esercizio di competenza (EC=I-PC)	
		Previsioni definitive di cassa (CS)		Totale pagamenti (TP=PR-PC)		Fondo pluriennale vincolato (FPV)				Totale residui passivi da riportare (TR=EP+EC)	
<b>12 - 08</b>	<b>Programma 08</b>	<b>Cooperazione e associazionismo</b>									
Titolo 1		<b>Spese correnti</b>									
Capitolo 13058 / 0 (12.08-1.04.04.01.001)	CONTRIBUTI ECONOMICI ALLE ASSOCIAZIONI	RS	6.150,00	PR	6.150,00	R	0,00	P	0,00	EP	0,00
		CP	12.000,00	PC	7.500,00	I	10.354,00	ECP	1.646,00	EC	2.854,00
		CS	18.150,00	TP	13.650,00	FPV	0,00			TR	2.854,00
Capitolo 13069 / 0 (12.08-1.04.01.02.003)	Q.TA TRASFERIMENTI PER COMPARTICIPAZIONE DISTRETTO - ADM - L.162 - NIL	RS	0,00	PR	0,00	R	0,00	P	0,00	EP	0,00
		CP	13.500,00	PC	12.420,87	I	12.420,87	ECP	1.079,13	EC	0,00
		CS	13.500,00	TP	12.420,87	FPV	0,00			TR	0,00
<b>Totale Titolo 1 Spese correnti</b>		RS	6.150,00	PR	6.150,00	R	0,00	P	0,00	EP	0,00
		CP	25.500,00	PC	19.920,87	I	22.774,87	ECP	2.725,13	EC	2.854,00
		CS	31.650,00	TP	26.070,87	FPV	0,00			TR	2.854,00
<b>Totale programma 08</b>		<b>Cooperazione e associazionismo</b>									
		RS	6.150,00	PR	6.150,00	R	0,00	P	0,00	EP	0,00
		CP	25.500,00	PC	19.920,87	I	22.774,87	ECP	2.725,13	EC	2.854,00
		CS	31.650,00	TP	26.070,87	FPV	0,00			TR	2.854,00
<b>12 - 09</b>	<b>Programma 09</b>	<b>Servizio necroscopico e cimiteriale</b>									
Titolo 1		<b>Spese correnti</b>									
Capitolo 13120 / 0 (12.09-1.03.01.02.999)	ACQUISTO MATERIALE PER GESTIONE CIMITERI	RS	0,00	PR	0,00	R	0,00	P	0,00	EP	0,00
		CP	0,00	PC	0,00	I	0,00	ECP	0,00	EC	0,00
		CS	500,00	TP	0,00	FPV	0,00			TR	0,00
Capitolo 13130 / 0 (12.09-1.03.02.05.005)	SPESE MANUTENZIONE E GESTIONE CIMITERI	RS	6.633,27	PR	2.997,04	R	-3.636,23	P	0,00	EP	0,00
		CP	0,00	PC	0,00	I	0,00	ECP	0,00	EC	0,00
		CS	3.747,72	TP	2.997,04	FPV	0,00			TR	0,00
Capitolo 13131 / 0 (12.09-1.03.02.15.999)	SPESE PER SERVIZIO TRASPORTI FUNEBRI	RS	0,00	PR	0,00	R	0,00	P	0,00	EP	0,00
		CP	1.304,00	PC	1.304,00	I	1.304,00	ECP	0,00	EC	0,00
		CS	0,00	TP	1.304,00	FPV	0,00			TR	0,00
Capitolo 13132 / 0 (12.09-1.03.02.05.999)	SPESE SMALTIMENTO RIFIUTI CIMITERIALI	RS	0,00	PR	0,00	R	0,00	P	0,00	EP	0,00
		CP	3.968,32	PC	0,00	I	3.360,36	ECP	-5.423,72	EC	3.360,36
		CS	0,00	TP	0,00	FPV	6.031,68			TR	3.360,36
Capitolo 13132 / 50 (12.09-1.10.02.01.000)	F.P.V. SPESE SMALTIMENTO RIFIUTI CIMITERIALI	RS	0,00	PR	0,00	R	0,00	P	0,00	EP	0,00
		CP	6.031,68	PC	0,00	I	0,00	ECP	6.031,68	EC	0,00

CONTO DEL BILANCIO - GESTIONE DELLE SPESE ANNO 2015

MISSIONE, PROGRAMMA, TITOLO	DENOMINAZIONE	Residui passivi al 1/1/2015 (RS)		Pagamenti in c/residui (PR)		Riaccertamento residui (R)		Eliminazione per perenzione (P)		Residui passivi da esercizi precedenti (EP=RS-PR+R-P)	
		Previsioni definitive di competenza (CP)		Pagamenti in c/competenza (PC)		Impegni (I)		Economie di competenza (ECP=CP-I-FPV)		Residui passivi da esercizio di competenza (EC=I-PC)	
		Previsioni definitive di cassa (CS)		Totale pagamenti (TP=PR-PC)		Fondo pluriennale vincolato (FPV)				Totale residui passivi da riportare (TR=EP+EC)	
		CS	0,00	TP	0,00	FPV	0,00			TR	0,00
<b>Totale Titolo 1 Spese correnti</b>		RS	6.633,27	PR	2.997,04	R	-3.636,23	P	0,00	EP	0,00
		CP	11.304,00	PC	1.304,00	I	4.664,36	ECP	607,96	EC	3.360,36
		CS	4.247,72	TP	4.301,04	FPV	6.031,68			TR	3.360,36
<b>Totale programma 09 Servizio necroscopico e cimiteriale</b>		RS	6.633,27	PR	2.997,04	R	-3.636,23	P	0,00	EP	0,00
		CP	11.304,00	PC	1.304,00	I	4.664,36	ECP	607,96	EC	3.360,36
		CS	4.247,72	TP	4.301,04	FPV	6.031,68			TR	3.360,36
<b>TOTALE MISSIONE 12 Diritti sociali, politiche sociali e famiglia</b>		RS	1.163.984,39	PR	836.788,93	R	-68.497,62	P	0,00	EP	258.697,84
		CP	2.254.491,80	PC	1.026.893,52	I	1.755.197,32	ECP	483.054,94	EC	728.303,80
		CS	3.301.047,23	TP	1.863.682,45	FPV	16.239,54			TR	987.001,64
<b>MISSIONE 13 Tutela della salute</b>											
<b>13 - 07 Programma 07 Ulteriori spese in materia sanitaria</b>											
Titolo 1	<b>Spese correnti</b>										
Capitolo 12352 / 0 (13.07-1.04.01.02.020)	TRASFERIMENTI PER GESTIONE CANILE	RS	2.000,00	PR	1.084,70	R	-915,30	P	0,00	EP	0,00
		CP	1.300,00	PC	0,00	I	1.300,00	ECP	0,00	EC	1.300,00
		CS	4.000,00	TP	1.084,70	FPV	0,00			TR	1.300,00
Capitolo 12820 / 0 (13.07-1.03.01.02.999)	GABINETTI PUBBLICI, LAVATOI - BENI DI CONSUMO	RS	0,00	PR	0,00	R	0,00	P	0,00	EP	0,00
		CP	150,00	PC	28,00	I	28,00	ECP	122,00	EC	0,00
		CS	2.500,00	TP	28,00	FPV	0,00			TR	0,00
Capitolo 12831 / 0 (13.07-1.03.02.07.003)	NOLEGGIO GABINETTI PUBBLICI -	RS	1.859,77	PR	1.859,77	R	0,00	P	0,00	EP	0,00
		CP	1.522,30	PC	1.463,98	I	1.463,98	ECP	-669,38	EC	0,00
		CS	3.359,77	TP	3.323,75	FPV	727,70			TR	0,00
Capitolo 12831 / 50 (13.07-1.10.02.01.000)	F.P.V. NOLEGGIO GABINETTI PUBBLICI -	RS	0,00	PR	0,00	R	0,00	P	0,00	EP	0,00
		CP	727,70	PC	0,00	I	0,00	ECP	727,70	EC	0,00
		CS	0,00	TP	0,00	FPV	0,00			TR	0,00
Capitolo 13020 / 0 (13.07-1.03.01.05.999)	ACQUISTO MATERIALE PER GESTIONE SOCIO SANITARIA	RS	768,76	PR	768,76	R	0,00	P	0,00	EP	0,00
		CP	1.000,00	PC	409,68	I	409,68	ECP	590,32	EC	0,00
		CS	1.768,76	TP	1.178,44	FPV	0,00			TR	0,00
<b>Totale Titolo 1 Spese correnti</b>		RS	4.628,53	PR	3.713,23	R	-915,30	P	0,00	EP	0,00
		CP	4.700,00	PC	1.901,66	I	3.201,66	ECP	770,64	EC	1.300,00
		CS	11.628,53	TP	5.614,89	FPV	727,70			TR	1.300,00

## CONTO DEL BILANCIO - GESTIONE DELLE SPESE ANNO 2015

MISSIONE, PROGRAMMA, TITOLO	DENOMINAZIONE	Residui passivi al 1/1/2015 (RS)		Pagamenti in c/residui (PR)		Riaccertamento residui (R)		Eliminazione per perenzione (P)		Residui passivi da esercizi precedenti (EP=RS-PR+R-P)	
		Previsioni definitive di competenza (CP)		Pagamenti in c/competenza (PC)		Impegni (I)		Economie di competenza (ECP=CP-I-FPV)		Residui passivi da esercizio di competenza (EC=I-PC)	
		Previsioni definitive di cassa (CS)		Totale pagamenti (TP=PR-PC)		Fondo pluriennale vincolato (FPV)				Totale residui passivi da riportare (TR=EP+EC)	
<b>Totale programma</b>	<b>07 Ulteriori spese in materia sanitaria</b>	RS	4.628,53	PR	3.713,23	R	-915,30	P	0,00	EP	0,00
		CP	4.700,00	PC	1.901,66	I	3.201,66	ECP	770,64	EC	1.300,00
		CS	11.628,53	TP	5.614,89	FPV	727,70			TR	1.300,00
<b>TOTALE MISSIONE 13</b>	<b>Tutela della salute</b>	RS	4.628,53	PR	3.713,23	R	-915,30	P	0,00	EP	0,00
		CP	4.700,00	PC	1.901,66	I	3.201,66	ECP	770,64	EC	1.300,00
		CS	11.628,53	TP	5.614,89	FPV	727,70			TR	1.300,00
<b>MISSIONE</b>	<b>14 Sviluppo economico e competitività</b>										
<b>14 - 04</b>	<b>Programma 04 Reti e altri servizi di pubblica utilità</b>										
	<b>TITOLO 1</b>										
	<b>Spese correnti</b>										
Capitolo 12337 / 0 (14.04-1.03.02.13.002)	SPESE GESTIONE SPORTELLO PORTI	RS	7.487,48	PR	7.358,96	R	0,00	P	0,00	EP	128,52
		CP	3.000,00	PC	1.185,75	I	3.000,00	ECP	0,00	EC	1.814,25
		CS	10.487,48	TP	8.544,71	FPV	0,00			TR	1.942,77
Capitolo 13210 / 0 (14.04-1.01.01.01.002)	FARMACIA - STIPENDI ED ALTRI ASSEGNI FISSI AL PERSONALE	RS	0,00	PR	0,00	R	0,00	P	0,00	EP	0,00
		CP	100.350,00	PC	97.905,95	I	98.178,65	ECP	2.171,35	EC	272,70
		CS	98.300,00	TP	97.905,95	FPV	0,00			TR	272,70
Capitolo 13211 / 0 (14.04-1.01.01.01.002)	FARMACIA - ONERI RIFLESSI A CARICO DEL COMUNE PERSONALE	RS	0,00	PR	0,00	R	0,00	P	0,00	EP	0,00
		CP	32.331,00	PC	31.413,73	I	31.515,37	ECP	815,63	EC	101,64
		CS	34.124,00	TP	31.413,73	FPV	0,00			TR	101,64
Capitolo 13213 / 0 (14.04-1.01.01.01.004)	FARMACIA - FONDO CONTRATTAZIONE DECENTRATA INTEGRATIVA	RS	0,00	PR	0,00	R	0,00	P	0,00	EP	0,00
		CP	7.544,09	PC	7.544,09	I	7.544,09	ECP	-300,12	EC	0,00
		CS	13.960,00	TP	7.544,09	FPV	300,12			TR	0,00
Capitolo 13213 / 50 (14.04-1.10.02.01.000)	F.P.V. FARMACIA - FONDO CONTRATTAZIONE DECENTRATA INTEGRATIVA	RS	0,00	PR	0,00	R	0,00	P	0,00	EP	0,00
		CP	300,12	PC	0,00	I	0,00	ECP	300,12	EC	0,00
		CS	0,00	TP	0,00	FPV	0,00			TR	0,00
Capitolo 13214 / 0 (14.04-1.01.01.01.003)	FARMACIA - FONDO STRAORDINARIE	RS	0,00	PR	0,00	R	0,00	P	0,00	EP	0,00
		CP	0,00	PC	0,00	I	0,00	ECP	0,00	EC	0,00
		CS	2.640,00	TP	0,00	FPV	0,00			TR	0,00
Capitolo 13215 / 0 (14.04-1.01.01.01.004)	TURNI NOTTURNI FARMACIA	RS	0,00	PR	0,00	R	0,00	P	0,00	EP	0,00
		CP	5.200,00	PC	4.400,00	I	4.800,00	ECP	400,00	EC	400,00
		CS	5.200,00	TP	4.400,00	FPV	0,00			TR	400,00

## CONTO DEL BILANCIO - GESTIONE DELLE SPESE ANNO 2015

MISSIONE, PROGRAMMA, TITOLO	DENOMINAZIONE	Residui passivi al 1/1/2015 (RS)		Pagamenti in c/residui (PR)		Riaccertamento residui (R)		Eliminazione per perenzione (P)		Residui passivi da esercizi precedenti (EP=RS-PR+R-P)	
		Previsioni definitive di competenza (CP)		Pagamenti in c/competenza (PC)		Impegni (I)		Economie di competenza (ECP=CP-I-FPV)		Residui passivi da esercizio di competenza (EC=I-PC)	
		Previsioni definitive di cassa (CS)		Totale pagamenti (TP=PR-PC)		Fondo pluriennale vincolato (FPV)				Totale residui passivi da riportare (TR=EP+EC)	
Capitolo 13221 / 0 (14.04-1.03.01.02.001)	ACQUISTO BENI PER GESTIONE FARMACIA -Rilevante ai fini Iva	RS	8.673,91	PR	6.716,32	R	-1.361,59	P	0,00	EP	596,00
		CP	23.620,00	PC	12.350,79	I	21.042,15	ECP	2.577,85	EC	8.691,36
		CS	32.293,91	TP	19.067,11	FPV	0,00			TR	9.287,36
Capitolo 13222 / 0 (14.04-1.03.01.05.001)	ACQUISTO MEDICINALI E PRODOTTI VARI FARMACIA- Rilevante ai fini Iva	RS	351.881,22	PR	343.074,11	R	-8.588,71	P	0,00	EP	218,40
		CP	1.339.050,00	PC	1.030.672,07	I	1.296.501,67	ECP	42.548,33	EC	265.829,60
		CS	1.690.931,22	TP	1.373.746,18	FPV	0,00			TR	266.048,00
Capitolo 13230 / 0 (14.04-1.03.02.11.999)	PRESTAZIONI PROFESSIONALI PRESSO FARMACIA - Rilevante ai fini Iva	RS	12.624,30	PR	12.624,30	R	0,00	P	0,00	EP	0,00
		CP	17.500,00	PC	14.254,11	I	16.824,00	ECP	676,00	EC	2.569,89
		CS	27.624,30	TP	26.878,41	FPV	0,00			TR	2.569,89
Capitolo 13231 / 0 (14.04-1.03.02.07.999)	SPESE CONDOMINIALI FARMACIA - Rilevante ai fini Iva	RS	1.128,00	PR	1.128,00	R	0,00	P	0,00	EP	0,00
		CP	7.360,00	PC	7.283,00	I	7.283,00	ECP	77,00	EC	0,00
		CS	4.788,00	TP	8.411,00	FPV	0,00			TR	0,00
Capitolo 13232 / 0 (14.04-1.03.02.05.004)	SPESE PER ENERGIA ELETTRICA FARMACIA - Rilevante ai fini Iva	RS	3.303,50	PR	1.155,86	R	0,00	P	0,00	EP	2.147,64
		CP	7.320,00	PC	6.986,17	I	7.319,31	ECP	0,69	EC	333,14
		CS	10.623,50	TP	8.142,03	FPV	0,00			TR	2.480,78
Capitolo 13233 / 0 (14.04-1.03.02.05.001)	SPESE TELEFONICHE FARMACIA -Rilevante ai fini Iva	RS	0,00	PR	0,00	R	0,00	P	0,00	EP	0,00
		CP	1.220,00	PC	1.014,94	I	1.186,12	ECP	33,88	EC	171,18
		CS	1.220,00	TP	1.014,94	FPV	0,00			TR	171,18
Capitolo 13234 / 0 (14.04-1.03.01.02.005)	SPESE PER ARREDAMENTI ED ATTREZZATURE FARMACIA -Rilevante ai fini Iva	RS	240,00	PR	0,00	R	0,00	P	0,00	EP	240,00
		CP	1.220,00	PC	91,50	I	1.220,00	ECP	0,00	EC	1.128,50
		CS	1.460,00	TP	91,50	FPV	0,00			TR	1.368,50
Capitolo 13235 / 0 (14.04-1.03.02.13.002)	SPESE PULIZIE LOCALI FARMACIA -Rilevante ai fini Iva	RS	10.000,00	PR	5.906,40	R	-4.093,60	P	0,00	EP	0,00
		CP	12.200,00	PC	11.420,12	I	12.198,00	ECP	2,00	EC	777,88
		CS	22.200,00	TP	17.326,52	FPV	0,00			TR	777,88
Capitolo 13237 / 0 (14.04-1.03.02.16.999)	SERVIZI PER GESTIONE FARMACIA COMUNALE - Rilevante ai fini IVA	RS	0,00	PR	0,00	R	0,00	P	0,00	EP	0,00
		CP	0,00	PC	0,00	I	0,00	ECP	0,00	EC	0,00
		CS	0,00	TP	0,00	FPV	0,00			TR	0,00
Capitolo 13240 / 0 (14.04-1.03.02.07.001)	FITTI LOCALI ADIBITI A FARMACIA	RS	7.500,00	PR	6.100,00	R	-1.400,00	P	0,00	EP	0,00
		CP	36.600,00	PC	36.600,00	I	36.600,00	ECP	0,00	EC	0,00
		CS	44.100,00	TP	42.700,00	FPV	0,00			TR	0,00



CONTO DEL BILANCIO - GESTIONE DELLE SPESE ANNO 2015

MISSIONE, PROGRAMMA, TITOLO	DENOMINAZIONE	Residui passivi al 1/1/2015 (RS)		Pagamenti in c/residui (PR)		Riaccertamento residui (R)		Eliminazione per perenzione (P)		Residui passivi da esercizi precedenti (EP=RS-PR+R-P)	
		Previsioni definitive di competenza (CP)		Pagamenti in c/competenza (PC)		Impegni (I)		Economie di competenza (ECP=CP-I-FPV)		Residui passivi da esercizio di competenza (EC=I-PC)	
		Previsioni definitive di cassa (CS)		Totale pagamenti (TP=PR-PC)		Fondo pluriennale vincolato (FPV)				Totale residui passivi da riportare (TR=EP+EC)	
Capitolo 13241 / 0 (14.04-1.03.02.07.006)	LICENZE D'USO SOFTWARE - FARMACIA -Rilevante ai fini IVA	RS	0,00	PR	0,00	R	0,00	P	0,00	EP	0,00
		CP	0,00	PC	0,00	I	0,00	ECP	0,00	EC	0,00
		CS	0,00	TP	0,00	FPV	0,00			TR	0,00
Capitolo 13250 / 0 (14.04-1.04.03.99.999)	INDENNITA' DI RESIDENZA AL FARMACISTA RURALE	RS	0,00	PR	0,00	R	0,00	P	0,00	EP	0,00
		CP	50,00	PC	0,00	I	0,00	ECP	50,00	EC	0,00
		CS	50,00	TP	0,00	FPV	0,00			TR	0,00
Capitolo 13270 / 0 (14.04-1.02.01.01.001)	IRAP SU RETRIBUZIONI PERSONALE FARMACIA	RS	0,00	PR	0,00	R	0,00	P	0,00	EP	0,00
		CP	10.661,00	PC	9.268,35	I	9.302,35	ECP	1.358,65	EC	34,00
		CS	10.678,00	TP	9.268,35	FPV	0,00			TR	34,00
Capitolo 13271 / 0 (14.04-1.02.01.99.999)	IMPOSTE E TASSE FARMACIA	RS	598,49	PR	598,49	R	0,00	P	0,00	EP	0,00
		CP	8.000,00	PC	6.585,23	I	7.085,77	ECP	914,23	EC	500,54
		CS	8.598,49	TP	7.183,72	FPV	0,00			TR	500,54
<b>Totale Titolo 1 Spese correnti</b>		RS	403.436,90	PR	384.662,44	R	-15.443,90	P	0,00	EP	3.330,56
		CP	1.613.526,21	PC	1.278.975,80	I	1.561.600,48	ECP	51.625,61	EC	282.624,68
		CS	2.019.278,90	TP	1.663.638,24	FPV	300,12			TR	285.955,24
Titolo 2 <b>Spese in conto capitale</b>											
Capitolo 25500 / 0 (14.04-2.02.01.03.001)	RIQUALIFICAZIONE E ARREDO NUOVA FARMACIA	RS	1.175,02	PR	57,02	R	-1.118,00	P	0,00	EP	0,00
		CP	0,00	PC	0,00	I	0,00	ECP	0,00	EC	0,00
		CS	57,02	TP	57,02	FPV	0,00			TR	0,00
<b>Totale Titolo 2 Spese in conto capitale</b>		RS	1.175,02	PR	57,02	R	-1.118,00	P	0,00	EP	0,00
		CP	0,00	PC	0,00	I	0,00	ECP	0,00	EC	0,00
		CS	57,02	TP	57,02	FPV	0,00			TR	0,00
<b>Totale programma 04 Reti e altri servizi di pubblica utilità</b>		RS	404.611,92	PR	384.719,46	R	-16.561,90	P	0,00	EP	3.330,56
		CP	1.613.526,21	PC	1.278.975,80	I	1.561.600,48	ECP	51.625,61	EC	282.624,68
		CS	2.019.335,92	TP	1.663.695,26	FPV	300,12			TR	285.955,24
<b>TOTALE MISSIONE 14 Sviluppo economico e competitività</b>		RS	404.611,92	PR	384.719,46	R	-16.561,90	P	0,00	EP	3.330,56
		CP	1.613.526,21	PC	1.278.975,80	I	1.561.600,48	ECP	51.625,61	EC	282.624,68
		CS	2.019.335,92	TP	1.663.695,26	FPV	300,12			TR	285.955,24
<b>MISSIONE 15 Politiche per il lavoro e la formazione professionale</b>											
<b>15 - 01 Programma 01 Servizi per lo sviluppo del mercato del lavoro</b>											
Titolo 1 <b>Spese correnti</b>											

CONTO DEL BILANCIO - GESTIONE DELLE SPESE ANNO 2015

MISSIONE, PROGRAMMA, TITOLO	DENOMINAZIONE	Residui passivi al 1/1/2015 (RS)		Pagamenti in c/residui (PR)		Riaccertamento residui (R)		Eliminazione per perenzione (P)		Residui passivi da esercizi precedenti (EP=RS-PR+R-P)	
		Previsioni definitive di competenza (CP)		Pagamenti in c/competenza (PC)		Impegni (I)		Economie di competenza (ECP=CP-I-FPV)		Residui passivi da esercizio di competenza (EC=I-PC)	
		Previsioni definitive di cassa (CS)		Totale pagamenti (TP=PR-PC)		Fondo pluriennale vincolato (FPV)				Totale residui passivi da riportare (TR=EP+EC)	
Capitolo 10837 / 0 (15.01-1.03.02.07.001)	LOCAZIONE IMMOBILE CENTRO PER L'IMPIEGO	RS	0,00	PR	0,00	R	0,00	P	0,00	EP	0,00
		CP	49.059,62	PC	47.160,66	I	48.255,45	ECP	804,17	EC	1.094,79
		CS	53.000,00	TP	47.160,66	FPV	0,00			TR	1.094,79
<b>Totale Titolo 1 Spese correnti</b>		RS	0,00	PR	0,00	R	0,00	P	0,00	EP	0,00
		CP	49.059,62	PC	47.160,66	I	48.255,45	ECP	804,17	EC	1.094,79
		CS	53.000,00	TP	47.160,66	FPV	0,00			TR	1.094,79
<b>Totale programma 01 Servizi per lo sviluppo del mercato del lavoro</b>		RS	0,00	PR	0,00	R	0,00	P	0,00	EP	0,00
		CP	49.059,62	PC	47.160,66	I	48.255,45	ECP	804,17	EC	1.094,79
		CS	53.000,00	TP	47.160,66	FPV	0,00			TR	1.094,79
<b>15 - 03 Programma 03 Sostegno all'occupazione</b>											
Titolo 1 <b>Spese correnti</b>											
Capitolo 13025 / 0 (15.03-1.03.02.12.002)	SPESE PER LAVORATORI SOCIALMENTE UTILI - L.S.U.	RS	250,00	PR	250,00	R	0,00	P	0,00	EP	0,00
		CP	3.600,00	PC	2.192,27	I	2.192,27	ECP	1.407,73	EC	0,00
		CS	5.250,00	TP	2.442,27	FPV	0,00			TR	0,00
<b>Totale Titolo 1 Spese correnti</b>		RS	250,00	PR	250,00	R	0,00	P	0,00	EP	0,00
		CP	3.600,00	PC	2.192,27	I	2.192,27	ECP	1.407,73	EC	0,00
		CS	5.250,00	TP	2.442,27	FPV	0,00			TR	0,00
<b>Totale programma 03 Sostegno all'occupazione</b>		RS	250,00	PR	250,00	R	0,00	P	0,00	EP	0,00
		CP	3.600,00	PC	2.192,27	I	2.192,27	ECP	1.407,73	EC	0,00
		CS	5.250,00	TP	2.442,27	FPV	0,00			TR	0,00
<b>TOTALE MISSIONE 15 Politiche per il lavoro e la formazione professionale</b>		RS	250,00	PR	250,00	R	0,00	P	0,00	EP	0,00
		CP	52.659,62	PC	49.352,93	I	50.447,72	ECP	2.211,90	EC	1.094,79
		CS	58.250,00	TP	49.602,93	FPV	0,00			TR	1.094,79
<b>MISSIONE 18 Relazioni con le altre autonomie territoriali e locali</b>											
<b>18 - 01 Programma 01 Relazioni finanziarie con le altre autonomie territoriali</b>											
Titolo 1 <b>Spese correnti</b>											
Capitolo 10852 / 0 (18.01-1.04.01.01.001)	TRASFERIMENTO ALLO STATO FONDO DI SOLIDARIETA'	RS	60.985,00	PR	0,00	R	-60.985,00	P	0,00	EP	0,00
		CP	0,00	PC	0,00	I	0,00	ECP	0,00	EC	0,00
		CS	0,00	TP	0,00	FPV	0,00			TR	0,00
Capitolo 10853 / 0 (18.01-1.04.01.01.001)	TRASFERIMENTO ALLO STATO PER ALIMENTAZIONE FONDO SOLIDARIETA' COMUNALE	RS	13.867,00	PR	0,00	R	-13.867,00	P	0,00	EP	0,00
		CP	0,00	PC	0,00	I	0,00	ECP	0,00	EC	0,00
		CS	25.867,00	TP	0,00	FPV	0,00			TR	0,00

CONTO DEL BILANCIO - GESTIONE DELLE SPESE ANNO 2015

MISSIONE, PROGRAMMA, TITOLO	DENOMINAZIONE	Residui passivi al 1/1/2015 (RS)		Pagamenti in c/residui (PR)		Riaccertamento residui (R)		Eliminazione per perenzione (P)		Residui passivi da esercizi precedenti (EP=RS-PR+R-P)	
		Previsioni definitive di competenza (CP)		Pagamenti in c/competenza (PC)		Impegni (I)		Economie di competenza (ECP=CP-I-FPV)		Residui passivi da esercizio di competenza (EC=I-PC)	
		Previsioni definitive di cassa (CS)		Totale pagamenti (TP=PR-PC)		Fondo pluriennale vincolato (FPV)				Totale residui passivi da riportare (TR=EP+EC)	
<b>Totale Titolo 1 Spese correnti</b>		RS	74.852,00	PR	0,00	R	-74.852,00	P	0,00	EP	0,00
		CP	0,00	PC	0,00	I	0,00	ECP	0,00	EC	0,00
		CS	25.867,00	TP	0,00	FPV	0,00			TR	0,00
<b>Totale programma</b>	<b>01 Relazioni finanziarie con le altre autonomie territoriali</b>	RS	74.852,00	PR	0,00	R	-74.852,00	P	0,00	EP	0,00
		CP	0,00	PC	0,00	I	0,00	ECP	0,00	EC	0,00
		CS	25.867,00	TP	0,00	FPV	0,00			TR	0,00
<b>TOTALE MISSIONE 18</b>	<b>Relazioni con le altre autonomie territoriali e locali</b>	RS	74.852,00	PR	0,00	R	-74.852,00	P	0,00	EP	0,00
		CP	0,00	PC	0,00	I	0,00	ECP	0,00	EC	0,00
		CS	25.867,00	TP	0,00	FPV	0,00			TR	0,00
<b>MISSIONE</b>	<b>20 Fondi e accantonamenti</b>										
<b>20 - 01</b>	<b>Programma 01 Fondo di riserva</b>										
Titolo 1		<b>Spese correnti</b>									
Capitolo 10899 / 0 (20.01-1.10.01.01.001)	FONDO DI RISERVA	RS	0,00	PR	0,00	R	0,00	P	0,00	EP	0,00
		CP	48.131,00	PC	0,00	I	0,00	ECP	48.131,00	EC	0,00
		CS	48.131,00	TP	0,00	FPV	0,00			TR	0,00
<b>Totale Titolo 1 Spese correnti</b>		RS	0,00	PR	0,00	R	0,00	P	0,00	EP	0,00
		CP	48.131,00	PC	0,00	I	0,00	ECP	48.131,00	EC	0,00
		CS	48.131,00	TP	0,00	FPV	0,00			TR	0,00
<b>Totale programma</b>	<b>01 Fondo di riserva</b>	RS	0,00	PR	0,00	R	0,00	P	0,00	EP	0,00
		CP	48.131,00	PC	0,00	I	0,00	ECP	48.131,00	EC	0,00
		CS	48.131,00	TP	0,00	FPV	0,00			TR	0,00
<b>20 - 02</b>	<b>Programma 02 Fondo crediti di dubbia esigibilità</b>										
Titolo 1		<b>Spese correnti</b>									
Capitolo 10895 / 0 (20.02-1.10.01.03.001)	FONDO CREDITI DI DUBBIA ESIGIBILITA'	RS	0,00	PR	0,00	R	0,00	P	0,00	EP	0,00
		CP	106.800,00	PC	0,00	I	0,00	ECP	106.800,00	EC	0,00
		CS	140.000,00	TP	0,00	FPV	0,00			TR	0,00
Capitolo 10896 / 0 (20.02-1.10.01.03.001)	FONDO CREDITI DI DUBBIA ESIGIBILITA' - SANZIONI CODICE DELLA STRADA	RS	0,00	PR	0,00	R	0,00	P	0,00	EP	0,00
		CP	163.390,00	PC	0,00	I	0,00	ECP	163.390,00	EC	0,00
		CS	0,00	TP	0,00	FPV	0,00			TR	0,00

CONTO DEL BILANCIO - GESTIONE DELLE SPESE ANNO 2015

MISSIONE, PROGRAMMA, TITOLO	DENOMINAZIONE	Residui passivi al 1/1/2015 (RS)		Pagamenti in c/residui (PR)		Riaccertamento residui (R)		Eliminazione per perenzione (P)		Residui passivi da esercizi precedenti (EP=RS-PR+R-P)	
		Previsioni definitive di competenza (CP)		Pagamenti in c/competenza (PC)		Impegni (I)		Economie di competenza (ECP=CP-I-FPV)		Residui passivi da esercizio di competenza (EC=I-PC)	
		Previsioni definitive di cassa (CS)		Totale pagamenti (TP=PR-PC)		Fondo pluriennale vincolato (FPV)				Totale residui passivi da riportare (TR=EP+EC)	
Capitolo 10897 / 0 (20.02-1.10.01.03.001)	FONDO CREDITI DI DUBBIA ESIGIBILITA' - SANZIONI CODICE STRADA RUOLO	RS	0,00	PR	0,00	R	0,00	P	0,00	EP	0,00
		CP	144.095,00	PC	0,00	I	0,00	ECP	144.095,00	EC	0,00
		CS	0,00	TP	0,00	FPV	0,00			TR	0,00
Capitolo 10898 / 0 (20.02-1.10.01.03.001)	FONDO CREDITI DUBBIA ESIGIBILITA' - TARI	RS	0,00	PR	0,00	R	0,00	P	0,00	EP	0,00
		CP	100.000,00	PC	0,00	I	0,00	ECP	100.000,00	EC	0,00
		CS	0,00	TP	0,00	FPV	0,00			TR	0,00
Capitolo 12731 / 0 (20.02-1.10.01.03.001)	TARI - QUOTA FONDO CREDITI DUBBIA ESIGIBILITA'	RS	0,00	PR	0,00	R	0,00	P	0,00	EP	0,00
		CP	0,00	PC	0,00	I	0,00	ECP	0,00	EC	0,00
		CS	100.000,00	TP	0,00	FPV	0,00			TR	0,00
<b>Totale Titolo 1 Spese correnti</b>		RS	0,00	PR	0,00	R	0,00	P	0,00	EP	0,00
		CP	514.285,00	PC	0,00	I	0,00	ECP	514.285,00	EC	0,00
		CS	240.000,00	TP	0,00	FPV	0,00			TR	0,00
<b>Totale programma 02 Fondo crediti di dubbia esigibilità</b>		RS	0,00	PR	0,00	R	0,00	P	0,00	EP	0,00
		CP	514.285,00	PC	0,00	I	0,00	ECP	514.285,00	EC	0,00
		CS	240.000,00	TP	0,00	FPV	0,00			TR	0,00
<b>TOTALE MISSIONE 20 Fondi e accantonamenti</b>		RS	0,00	PR	0,00	R	0,00	P	0,00	EP	0,00
		CP	562.416,00	PC	0,00	I	0,00	ECP	562.416,00	EC	0,00
		CS	288.131,00	TP	0,00	FPV	0,00			TR	0,00
<b>MISSIONE 50 Debito pubblico</b>											
<b>50 - 02 Programma 02 Quota capitale ammortamento mutui e prestiti obbligazionari</b>											
Titolo 4 <b>Rimborso Prestiti</b>											
Capitolo 30030 / 0 (50.02-4.03.01.04.000)	QUOTE CAPITALE AMMORTAMENTO MUTUI (CASSA DD.PP.)	RS	0,00	PR	0,00	R	0,00	P	0,00	EP	0,00
		CP	820.834,00	PC	820.794,21	I	820.794,21	ECP	39,79	EC	0,00
		CS	831.000,00	TP	820.794,21	FPV	0,00			TR	0,00
<b>Totale Titolo 4 Rimborso Prestiti</b>		RS	0,00	PR	0,00	R	0,00	P	0,00	EP	0,00
		CP	820.834,00	PC	820.794,21	I	820.794,21	ECP	39,79	EC	0,00
		CS	831.000,00	TP	820.794,21	FPV	0,00			TR	0,00
<b>Totale programma 02 Quota capitale ammortamento mutui e prestiti obbligazionari</b>		RS	0,00	PR	0,00	R	0,00	P	0,00	EP	0,00
		CP	820.834,00	PC	820.794,21	I	820.794,21	ECP	39,79	EC	0,00
		CS	831.000,00	TP	820.794,21	FPV	0,00			TR	0,00
<b>TOTALE MISSIONE 50 Debito pubblico</b>		RS	0,00	PR	0,00	R	0,00	P	0,00	EP	0,00
		CP	820.834,00	PC	820.794,21	I	820.794,21	ECP	39,79	EC	0,00

CONTO DEL BILANCIO - GESTIONE DELLE SPESE ANNO 2015

MISSIONE, PROGRAMMA, TITOLO	DENOMINAZIONE	Residui passivi al 1/1/2015 (RS)		Pagamenti in c/residui (PR)		Riaccertamento residui (R)		Eliminazione per perenzione (P)		Residui passivi da esercizi precedenti (EP=RS-PR+R-P)	
		Previsioni definitive di competenza (CP)		Pagamenti in c/competenza (PC)		Impegni (I)		Economie di competenza (ECP=CP-I-FPV)		Residui passivi da esercizio di competenza (EC=I-PC)	
		Previsioni definitive di cassa (CS)		Totale pagamenti (TP=PR-PC)		Fondo pluriennale vincolato (FPV)				Totale residui passivi da riportare (TR=EP+EC)	
		CS	831.000,00	TP	820.794,21	FPV	0,00			TR	0,00
<b>MISSIONE 60 Anticipazioni finanziarie</b>											
<b>60 - 01</b>	<b>Programma 01</b>	<b>Restituzione anticipazione di tesoreria</b>									
Titolo 1		<b>Spese correnti</b>									
Capitolo 10360 / 0 (60.01-1.07.06.04.001)	INTERESSI PASSIVI SU ANTICIPAZIONI DI TESORERIA	RS	0,00	PR	0,00	R	0,00	P	0,00	EP	0,00
		CP	0,00	PC	0,00	I	0,00	ECP	0,00	EC	0,00
		CS	500,00	TP	0,00	FPV	0,00			TR	0,00
<b>Totale Titolo 1 Spese correnti</b>		RS	0,00	PR	0,00	R	0,00	P	0,00	EP	0,00
		CP	0,00	PC	0,00	I	0,00	ECP	0,00	EC	0,00
		CS	500,00	TP	0,00	FPV	0,00			TR	0,00
Titolo 5		<b>Chiusura Anticipazioni ricevute da istituto tesoriere/cassiere</b>									
Capitolo 30010 / 0 (60.01-5.01.01.01.001)	RESTITUZIONE CASSA AL TESORIERE	RS	0,00	PR	0,00	R	0,00	P	0,00	EP	0,00
		CP	1.000.000,00	PC	0,00	I	0,00	ECP	1.000.000,00	EC	0,00
		CS	1.000.000,00	TP	0,00	FPV	0,00			TR	0,00
<b>Totale Titolo 5 Chiusura Anticipazioni ricevute da istituto tesoriere/cassiere</b>		RS	0,00	PR	0,00	R	0,00	P	0,00	EP	0,00
		CP	1.000.000,00	PC	0,00	I	0,00	ECP	1.000.000,00	EC	0,00
		CS	1.000.000,00	TP	0,00	FPV	0,00			TR	0,00
<b>Totale programma 01 Restituzione anticipazione di tesoreria</b>		RS	0,00	PR	0,00	R	0,00	P	0,00	EP	0,00
		CP	1.000.000,00	PC	0,00	I	0,00	ECP	1.000.000,00	EC	0,00
		CS	1.000.500,00	TP	0,00	FPV	0,00			TR	0,00
<b>TOTALE MISSIONE 60 Anticipazioni finanziarie</b>		RS	0,00	PR	0,00	R	0,00	P	0,00	EP	0,00
		CP	1.000.000,00	PC	0,00	I	0,00	ECP	1.000.000,00	EC	0,00
		CS	1.000.500,00	TP	0,00	FPV	0,00			TR	0,00
<b>MISSIONE 99 Servizi per conto terzi</b>											
<b>99 - 01</b>	<b>Programma 01</b>	<b>Servizi per conto terzi e Partite di giro</b>									
Titolo 7		<b>Uscite per conto terzi e partite di giro</b>									
Capitolo 40010 / 0 (99.01-7.01.02.02.001)	VERSAMENTO RIT.PER IL PERSONALE CPDEL - INADEL - CIA - SSN INPS SUORE - INAIL	RS	0,01	PR	0,00	R	-0,01	P	0,00	EP	0,00
		CP	200.000,00	PC	135.785,79	I	138.506,55	ECP	61.493,45	EC	2.720,76
		CS	200.000,01	TP	135.785,79	FPV	0,00			TR	2.720,76
Capitolo 40020 / 0 (99.01-7.01.02.01.001)	VERSAMENTO DELLE RITENUTE ERARIALI IRPEF	RS	0,00	PR	0,00	R	0,00	P	0,00	EP	0,00
		CP	350.000,00	PC	251.827,79	I	251.827,79	ECP	98.172,21	EC	0,00

CONTO DEL BILANCIO - GESTIONE DELLE SPESE ANNO 2015

MISSIONE, PROGRAMMA, TITOLO	DENOMINAZIONE	Residui passivi al 1/1/2015 (RS)		Pagamenti in c/residui (PR)		Riaccertamento residui (R)		Eliminazione per perenzione (P)		Residui passivi da esercizi precedenti (EP=RS-PR+R-P)	
		Previsioni definitive di competenza (CP)		Pagamenti in c/competenza (PC)		Impegni (I)		Economie di competenza (ECP=CP-I-FPV)		Residui passivi da esercizio di competenza (EC=I-PC)	
		Previsioni definitive di cassa (CS)		Totale pagamenti (TP=PR-PC)		Fondo pluriennale vincolato (FPV)				Totale residui passivi da riportare (TR=EP+EC)	
		CS	350.000,00	TP	251.827,79	FPV	0,00			TR	0,00
Capitolo 40030 / 0 (99.01-7.01.02.99.999)	ALTRE RITENUTE AL PERSONALE PER CONTO TERZI	RS	0,00	PR	0,00	R	0,00	P	0,00	EP	0,00
		CP	24.000,00	PC	9.387,31	I	9.387,31	ECP	14.612,69	EC	0,00
		CS	24.000,00	TP	9.387,31	FPV	0,00			TR	0,00
Capitolo 40031 / 0 (99.01-7.01.03.01.001)	RITENUTE ERARIALI LAVORO AUTONOMO - IRPEF	RS	0,00	PR	0,00	R	0,00	P	0,00	EP	0,00
		CP	100.000,00	PC	24.001,30	I	24.001,30	ECP	75.998,70	EC	0,00
		CS	100.000,00	TP	24.001,30	FPV	0,00			TR	0,00
Capitolo 40032 / 0 (99.01-7.01.01.01.001)	RITENUTE ERARIALI SU CONTRIBUTI ENTI 4% IRPEF	RS	0,00	PR	0,00	R	0,00	P	0,00	EP	0,00
		CP	15.000,00	PC	484,16	I	484,16	ECP	14.515,84	EC	0,00
		CS	15.000,00	TP	484,16	FPV	0,00			TR	0,00
Capitolo 40040 / 0 (99.01-7.02.04.02.001)	RESTITUZIONE DI DEPOSITI CAUZIONALI E CONTRATTUALI	RS	58.384,62	PR	3.406,00	R	0,00	P	0,00	EP	54.978,62
		CP	50.000,00	PC	1.158,84	I	1.908,84	ECP	48.091,16	EC	750,00
		CS	108.384,62	TP	4.564,84	FPV	0,00			TR	55.728,62
Capitolo 40051 / 0 (99.01-7.02.05.01.001)	IVA A CREDITO SU FATTURE FORNITORI	RS	2.863,00	PR	2.863,00	R	0,00	P	0,00	EP	0,00
		CP	0,00	PC	0,00	I	0,00	ECP	0,00	EC	0,00
		CS	2.863,00	TP	2.863,00	FPV	0,00			TR	0,00
Capitolo 40052 / 0 (99.01-7.02.99.99.999)	SERVIZI PER CONTO TERZI	RS	70.097,49	PR	22.507,59	R	-4.294,14	P	0,00	EP	43.295,76
		CP	150.000,00	PC	9.657,63	I	12.517,74	ECP	137.482,26	EC	2.860,11
		CS	220.097,49	TP	32.165,22	FPV	0,00			TR	46.155,87
Capitolo 40054 / 0 (99.01-7.02.05.01.001)	VERSAMENTO IVA SPLIT PAYMENT ISTITUZIONALE	RS	0,00	PR	0,00	R	0,00	P	0,00	EP	0,00
		CP	700.000,00	PC	267.618,65	I	332.753,73	ECP	367.246,27	EC	65.135,08
		CS	700.000,00	TP	267.618,65	FPV	0,00			TR	65.135,08
Capitolo 40055 / 0 (99.01-7.01.99.06.002)	DESTINAZIONE INCASSI LIBERI AL REINTEGRO INCASSI VINCOLATI AI SENSI DELL'ART.195 DEL TUEL	RS	0,00	PR	0,00	R	0,00	P	0,00	EP	0,00
		CP	1.000.000,00	PC	1.470.249,82	I	1.470.249,82	ECP	-470.249,82	EC	0,00
		CS	0,00	TP	1.470.249,82	FPV	0,00			TR	0,00
Capitolo 40056 / 0 (99.01-7.01.99.06.001)	UTILIZZO INCASSI VINCOLATI AI SENSI DELL'ART.195 DEL TUEL	RS	0,00	PR	0,00	R	0,00	P	0,00	EP	0,00
		CP	1.000.000,00	PC	1.470.249,82	I	1.470.249,82	ECP	-470.249,82	EC	0,00
		CS	0,00	TP	1.470.249,82	FPV	0,00			TR	0,00
Capitolo 40060 / 0 (99.01-7.01.99.03.001)	RIMBORSO ANTICIPAZIONI SERVIZIO ECONOMATO	RS	0,00	PR	0,00	R	0,00	P	0,00	EP	0,00
		CP	15.600,00	PC	10.329,14	I	10.329,14	ECP	5.270,86	EC	0,00
		CS	5.200,00	TP	10.329,14	FPV	0,00			TR	0,00

CONTO DEL BILANCIO - GESTIONE DELLE SPESE ANNO 2015

MISSIONE, PROGRAMMA, TITOLO	DENOMINAZIONE	Residui passivi al 1/1/2015 (RS)		Pagamenti in c/residui (PR)		Riaccertamento residui (R)		Eliminazione per perenzione (P)		Residui passivi da esercizi precedenti (EP=RS-PR+R-P)				
		Previsioni definitive di competenza (CP)		Pagamenti in c/competenza (PC)		Impegni (I)		Economie di competenza (ECP=CP-I-FPV)		Residui passivi da esercizio di competenza (EC=I-PC)				
		Previsioni definitive di cassa (CS)		Totale pagamenti (TP=PR-PC)		Fondo pluriennale vincolato (FPV)				Totale residui passivi da riportare (TR=EP+EC)				
Capitolo <b>40070 / 0</b> <b>(99.01-7.02.04.01.001)</b>	COSTITUZIONE CONTRATTUALI	DEPOSITI	CAUZIONALI	E	RS	0,00	PR	0,00	R	0,00	P	0,00	EP	0,00
					CP	3.000,00	PC	0,00	I	0,00	ECP	3.000,00	EC	0,00
					CS	3.000,00	TP	0,00	FPV	0,00			TR	0,00
<b>Totale Titolo 7 Uscite per conto terzi e partite di giro</b>					RS	131.345,12	PR	28.776,59	R	-4.294,15	P	0,00	EP	98.274,38
					CP	3.607.600,00	PC	3.650.750,25	I	3.722.216,20	ECP	-114.616,20	EC	71.465,95
					CS	1.728.545,12	TP	3.679.526,84	FPV	0,00			TR	169.740,33
<b>Totale programma</b>	<b>01 Servizi per conto terzi e Partite di giro</b>				RS	131.345,12	PR	28.776,59	R	-4.294,15	P	0,00	EP	98.274,38
					CP	3.607.600,00	PC	3.650.750,25	I	3.722.216,20	ECP	-114.616,20	EC	71.465,95
					CS	1.728.545,12	TP	3.679.526,84	FPV	0,00			TR	169.740,33
<b>TOTALE MISSIONE 99</b>	<b>01 Servizi per conto terzi</b>				RS	131.345,12	PR	28.776,59	R	-4.294,15	P	0,00	EP	98.274,38
					CP	3.607.600,00	PC	3.650.750,25	I	3.722.216,20	ECP	-114.616,20	EC	71.465,95
					CS	1.728.545,12	TP	3.679.526,84	FPV	0,00			TR	169.740,33
<b>TOTALE DELLE MISSIONI</b>					RS	6.193.593,96	PR	3.950.043,75	R	-953.240,97	P	-953.240,97	EP	1.290.309,24
					CP	19.413.086,92	PC	12.063.922,10	I	15.349.085,76	ECP	3.205.266,81	EC	3.285.163,66
					CS	21.987.996,12	TP	16.013.965,85	FPV	858.734,35			TR	4.575.472,90
<b>TOTALE GENERALE DELLE SPESE</b>					RS	6.193.593,96	PR	3.950.043,75	R	-953.240,97	P	0,00	EP	1.290.309,24
					CP	19.432.725,92	PC	12.063.922,10	I	15.349.085,76	ECP	3.224.905,81	EC	3.285.163,66
					CS	21.987.996,12	TP	16.013.965,85	FPV	858.734,35			TR	4.575.472,90

**COMUNE DI ISEO**  
**PROVINCIA DI Brescia**

**Relazione sulla gestione**  
**Rendiconto 2015**

(art. 151, comma 6 e art. 231 D.Lgs. 18/08/2000, n. 267 - Art. 11, comma 6, d.Lgs. n. 118/2011)

Approvata con deliberazione di Giunta Comunale n. 52 in data 21 marzo 2016



## 1) PREMESSA

---

### 1.1) La riforma dell'ordinamento contabile: l'entrata in vigore dell'armonizzazione

La legge n. 42 del 5 maggio 2009, di attuazione del federalismo fiscale, ha delegato il Governo ad emanare, in attuazione dell'art. 119 della Costituzione, decreti legislativi in materia di armonizzazione dei principi contabili e degli schemi di bilancio degli enti territoriali. La delega è stata attuata dal decreto legislativo 23 giugno 2011 n. 118 recante "*Disposizioni in materia di armonizzazione dei sistemi contabili e degli schemi di bilancio delle Regioni, degli enti locali e dei loro organismi, a norma degli articoli 1 e 2 della legge 5 maggio 2009, n. 42*".

Il nuovo ordinamento contabile e i nuovi schemi di bilancio sono entrati in vigore il 1° gennaio 2015, dopo la proroga di un anno disposta dall'art. 9 del D.L. 31 agosto 2013, n. 2 conv. in Legge n. 124/2013 previa valutazione della sperimentazione di tre anni (dal 2012 al 2014) per un numero limitato di enti. L'entrata in vigore della riforma è diluita lungo un arco temporale triennale, al fine di attenuare l'impatto delle rilevanti novità sulla gestione contabile, date le evidenti ripercussioni sotto il profilo sia organizzativo che procedurale.

Questo ente non ha partecipato alla sperimentazione e pertanto nell'esercizio 2015 ha provveduto ad applicare il principio contabile della contabilità finanziaria allegato 4/2 al d.Lgs. n. 118/2011 provvedendo a:

- riaccertamento straordinario dei residui;
- applicazione del principio della competenza potenziata;
- istituzione del fondo crediti di dubbia esigibilità;
- costituzione del fondo pluriennale vincolato.

L'ente ha deciso, con deliberazione di Consiglio comunale n.20 in data 08/05/2015, di rinviare l'adozione della contabilità economico patrimoniale, del bilancio consolidato e del piano dei conti integrato all'esercizio 2016.

Ai fini di una migliore comprensione delle informazioni riportate nelle sezioni seguenti, con particolare riferimento alle serie storiche dei dati, vengono di seguito richiamate le principali novità introdotte dalla riforma, che trovano diretta ripercussione sui documenti contabili di bilancio dell'ente:

- l'adozione di un **unico schema di bilancio di durata triennale** (in sostituzione del bilancio annuale e pluriennale) articolato in **missioni** (funzioni principali ed obiettivi strategici dell'amministrazione) e **programmi** (aggregati omogenei di attività volte a perseguire gli obiettivi strategici) coerenti con la classificazione economica e funzionale individuata dagli appositi regolamenti comunitari in materia di contabilità nazionale (classificazione COFOG europea). Per l'anno 2015 il nuovo bilancio predisposto secondo lo schema di cui al d.Lgs. n. 118/2011 ed il relativo rendiconto hanno funzione conoscitiva, conservando carattere autorizzatorio i documenti contabili "tradizionali". La nuova classificazione evidenzia la finalità della spesa e consente di assicurare maggiore trasparenza delle informazioni riguardanti il processo di allocazione delle risorse pubbliche e la loro destinazione alle politiche pubbliche settoriali, al fine di consentire la confrontabilità dei dati di bilancio. Le Spese sono ulteriormente classificate in macroaggregati, che costituiscono un'articolazione dei programmi, secondo la natura economica della spesa e sostituiscono la precedente classificazione per Interventi. Sul lato entrate la nuova classificazione prevede la suddivisione in Titoli (secondo la fonte di provenienza), Tipologie (secondo la loro natura), Categorie (in base all'oggetto). **Unità di voto** ai fini dell'approvazione del Bilancio di esercizio sono: i programmi per le spese e le tipologie per le entrate;

- l'evidenziazione delle **previsioni di cassa** in aggiunta a quelle consuete di competenza, nel primo anno di riferimento del bilancio.

- l'applicazione del **nuovo principio di competenza finanziaria potenziata**, secondo il quale le obbligazioni attive e passive giuridicamente perfezionate sono registrate nelle scritture contabili con l'imputazione all'esercizio nel quale vengono a scadenza, ferma restando, nel caso di attività di investimento che comporta impegni di spesa che vengano a scadenza in più esercizi finanziari, la necessità di predisporre, sin dal primo anno, la copertura finanziaria per l'effettuazione della complessiva spesa dell'investimento. Tale principio comporta dal punto di vista contabile notevoli cambiamenti soprattutto con riferimento alle spese di investimento, che devono essere impegnate con imputazione agli esercizi in cui scadono le obbligazioni passive derivanti dal contratto: la copertura finanziaria delle quote già impegnate ma esigibili in esercizi successivi a quello in cui è accertata l'entrata è assicurata dal "fondo pluriennale vincolato". Il fondo pluriennale vincolato è un saldo finanziario, costituito da risorse già accertate destinate al finanziamento di obbligazioni passive dell'ente già impegnate ma esigibili in esercizi successivi, previsto allo scopo di rendere evidente la distanza temporale intercorrente tra l'acquisizione dei finanziamenti e l'effettivo impiego di tali risorse;

- le previsioni dell'articolo 3, comma 7, del d.Lgs. n. 118/2011, che prevedono che, alla data di avvio

dell'armonizzazione, gli enti provvedono al **riaccertamento straordinario dei residui attivi e passivi** al fine di eliminare quelli cui non corrispondono obbligazioni giuridicamente perfezionate e scadute alla data del 31 dicembre e ad indicare, per ciascun residuo eliminato in quanto non scaduto, gli esercizi nei quali l'obbligazione diviene esigibile secondo i criteri individuati nel principio applicato della contabilità finanziaria: per tali residui si provvede alla determinazione del fondo per la copertura degli impegni pluriennali derivanti da obbligazioni sorte negli esercizi precedenti (cd. fondo pluriennale vincolato) di importo pari alla differenza tra i residui passivi ed i residui attivi eliminati; il fondo costituisce copertura alle spese re-impegnate con imputazione agli esercizi successivi. Il riaccertamento straordinario dei residui è stato approvato con deliberazione della Giunta Comunale n. 97 in data 08/05/2015 e con delibera della Giunta Comunale n.151 del 27/07/2015 si è provveduto alla riadozione;

- in tema di accertamento delle entrate, la previsione di cui al punto 3.3 del principio contabile applicato, secondo il quale sono accertate per l'intero importo del credito anche le entrate di dubbia e difficile esazione, per le quali deve essere stanziata in uscita un'apposita voce contabile ("**Fondo crediti di dubbia esigibilità**") che confluisce a fine anno nell'avanzo di amministrazione come quota accantonata.

## **1.2) Il rendiconto nel processo di programmazione e controllo**

Il rendiconto della gestione costituisce il momento conclusivo di un processo di programmazione e controllo che trova la sintesi finale proprio in questo documento contabile.

Se, infatti, il Documento unico di programmazione ed il bilancio di previsione rappresentano la fase iniziale della programmazione, nella quale l'amministrazione individua le linee strategiche e tattiche della propria azione di governo, il rendiconto della gestione costituisce la successiva fase di verifica dei risultati conseguiti, necessaria al fine di esprimere una valutazione di efficacia dell'azione condotta. Nello stesso tempo il confronto tra il dato preventivo e quello consuntivo riveste un'importanza fondamentale nello sviluppo della programmazione, costituendo un momento virtuoso per l'affinamento di tecniche e scelte da effettuare. E' facile intuire, dunque, che i documenti che sintetizzano tali dati devono essere attentamente analizzati per evidenziare gli scostamenti riscontrati e comprenderne le cause, cercando di migliorare le performance dell'anno successivo.

Le considerazioni sopra espone trovano un riscontro legislativo nelle varie norme dell'ordinamento contabile, norme che pongono in primo piano la necessità di un'attenta attività di programmazione e di un successivo lavoro di controllo, volto a rilevare i risultati ottenuti in relazione all'efficacia dell'azione amministrativa, all'economicità della gestione e all'adeguatezza delle risorse impiegate. In particolare:

- l'art. 151, comma 6, del D.Lgs. n. 267/2000 prevede che al rendiconto venga allegata una relazione sulla gestione, nella quale vengano espresse "le valutazioni di efficacia dell'azione condotta sulla base dei risultati conseguiti. Ancora l'art. 231 del D.Lgs. n. 267/00 precisa che "*La relazione sulla gestione è un documento illustrativo della gestione dell'ente, nonché dei fatti di rilievo verificatisi dopo la chiusura dell'esercizio, contiene ogni eventuale informazione utile ad una migliore comprensione dei dati contabili*".
- l'art. 11, comma 6, del d.Lgs. n. 118/2011 prevede che al rendiconto sia allegata una relazione sulla gestione.

La relazione al rendiconto della gestione qui presentata costituisce il documento di sintesi delle due disposizioni di legge sopra menzionate, con cui si propone di valutare l'attività svolta nel corso dell'anno cercando di dare una adeguata spiegazione ai risultati ottenuti, mettendo in evidenza le variazioni intervenute rispetto ai dati di previsione e fornendo una possibile spiegazione agli eventi considerati.

## 2) LA GESTIONE FINANZIARIA

---

### 2.1) Il bilancio di previsione

Il bilancio di previsione è stato approvato con delibera di Consiglio Comunale n. 20 in data 08/05/2015. Successivamente sono state apportate variazioni al bilancio di previsione attraverso i seguenti atti:

- 1) Delibera di Giunta Comunale n. 120 del 22/06/2015 ratificata con Delibera di Consiglio Comunale n.29 del 03/08/2015;
- 2) Delibera di Consiglio Comunale n.32 del 03/08/2015;
- 3) Delibera di Consiglio Comunale n.47 del 16/11/2015;
- 4) Delibera di Consiglio Comunale n. 54 del 30/11/2015;
- 5) Determinazione n.576 del 31/12/2015 di Variazione stanziamenti relativi al Fondo Pluriennale Vincolato;
- 6) Determinazione n.577 del 31/12/2015 di Variazione stanziamenti relativi al Fondo Pluriennale Vincolato;

La Giunta Comunale ha inoltre approvato il *Piano esecutivo di gestione* con delibera n. 119 in data 15/06/2015.

Per l'esercizio di riferimento sono stati adottati i seguenti provvedimenti in materia di tariffe e aliquote d'imposta nonché in materia di tariffe dei servizi pubblici:

Oggetto	Provvedimento		
	Organo	Numero	Data
Aliquote IMU	CONSIGLIO COMUNALE	15	08/05/2015
Aliquote TASI	CONSIGLIO COMUNALE	15	08/05/2015
Tariffe Imposta Pubblicità	GIUNTA COMUNALE	83	20/04/2015
Tariffe TARI	CONSIGLIO COMUNALE	14	08/05/2015
Addizionale IRPEF	CONSIGLIO COMUNALE	16	08/05/2015
Servizi a domanda individuale	GIUNTA COMUNALE	87	20/04/2015

## 2.2) Il risultato di amministrazione

L'esercizio 2015 si è chiuso con un *avanzo* di amministrazione di € 468.319,49 così determinato:

### Quadro riassuntivo della gestione finanziaria

		GESTIONE		
		RESIDUI	COMPETENZA	TOTALE
Fondo cassa al 1° gennaio				841.620,30
RISCOSSIONI	(+)	2.710.077,02	13.448.282,25	16.158.359,27
PAGAMENTI	(-)	3.950.043,75	12.063.922,10	16.013.695,85
SALDO DI CASSA AL 31 DICEMBRE	(=)			986.013,72
PAGAMENTI per azioni esecutive non regolarizzate al 31 dicembre	(-)			0,00
FONDO DI CASSA AL 31 DICEMBRE	(=)			986.013,72
RESIDUI ATTIVI	(+)	1.784.189,22	3.132.323,80	4.916.513,02
RESIDUI PASSIVI	(-)	1.290.309,24	3.285.163,66	4.575.472,90
FONDO PLURIENNALE VINCOLATO PER SPESE CORRENTI <sup>(1)</sup>	(-)			323.590,56
FONDO PLURIENNALE VINCOLATO PER SPESE IN CONTO CAPITALE <sup>(1)</sup>	(-)			535.143,79
<b>RISULTATO DI AMMINISTRAZIONE AL 31 DICEMBRE 2015 (A)<sup>(2)</sup></b>	<b>(=)</b>			<b>468.319,49</b>

Composizione del risultato di amministrazione al 31 dicembre 2015:		
<b>Parte accantonata <sup>(3)</sup></b>		
Fondo crediti di dubbia esigibilità al 31/12/2015 <sup>(4)</sup>		589.170,00
Accantonamento residui perenti al 31/12/.... (solo per le regioni) <sup>(5)</sup>		
Fondo .....al 31/12/N-1		
Fondo .....al 31/12/N-1		
	<b>Totale parte accantonata (B)</b>	<b>589.170,00</b>
<b>Parte vincolata</b>		
Vincoli derivanti da leggi e dai principi contabili		
Vincoli derivanti da trasferimenti		50.000,00
Vincoli derivanti dalla contrazione di mutui		
Vincoli formalmente attribuiti dall'ente		
Altri vincoli		31.888,59
	<b>Totale parte vincolata (C)</b>	<b>81.888,59</b>
<b>Parte destinata agli investimenti</b>		
	<b>Totale parte destinata agli investimenti (D)</b>	<b>351.551,92</b>
	<b>Totale parte disponibile (E=A-B-C-D)</b>	<b>-554.291,02</b>
<b>Se E è negativo, tale importo è iscritto tra le spese del bilancio di previsione come disavanzo da ripianare <sup>(6)</sup></b>		

A seguito del riaccertamento straordinario l'ente ha determinato un disavanzo di amministrazione di € 589.170,00 per il quale il Consiglio Comunale, con deliberazione n. 32 in data 03/08/2015, ha provveduto ad approvare il ripiano del disavanzo in 30 anni a cominciare dal 2015 in rate da Euro 19.639,00. Dedotta la quota 2015 di 19.639,00 e utilizzato l'avanzo libero di Euro 15.239,98 al 31/12/2015 risultano da ripianare nei prossimi 29 anni Euro 554.291,02.

Tale risultato consegue a quello rideterminato al 1° gennaio 2015 a seguito del riaccertamento straordinario dei residui, approvato con deliberazione della Giunta Comunale n. 97 in data 08/05/2015 e della riadozione riaccertamento straordinario residui approvato con deliberazione di Giunta Comunale n.151 del 27/07/2015, di seguito riportato:

<b>RISULTATO DI AMMINISTRAZIONE AL 31 DICEMBRE 2014 DETERMINATO NEL RENDICONTO 2014 (a)</b>		<b>28.930,95</b>
RESIDUI ATTIVI CANCELLATI IN QUANTO NON CORRELATI AD OBBLIGAZIONI GIURIDICHE PERFEZIONATE (b)	(-)	<b>220.906,20</b>
RESIDUI PASSIVI CANCELLATI IN QUANTO NON CORRELATI AD OBBLIGAZIONI GIURIDICHE PERFEZIONATE (c)	(+)	<b>223.863,84</b>
RESIDUI ATTIVI CANCELLATI IN QUANTO REIMPUTATI AGLI ESERCIZI IN CUI SONO ESIGIBILI (d)	(-)	<b>181.613,00</b>
RESIDUI PASSIVI CANCELLATI IN QUANTO REIMPUTATI AGLI ESERCIZI IN CUI SONO ESIGIBILI (e)	(+)	<b>528.885,42</b>
RESIDUI PASSIVI DEFINITIVAMENTE CANCELLATI CHE CONCORRONO ALLA DETERMINAZIONE DEL FONDO PLURIENNALE VINCOLATO (f)	(+)	
FONDO PLURIENNALE VINCOLATO g) = (e) -(d)+(f) <sup>(2)</sup>	(-)	<b>347.272,42</b>
<b>RISULTATO DI AMMINISTRAZIONE AL 1° GENNAIO 2015 - DOPO IL RIACCERTAMENTO STRAORDINARIO DEI RESIDUI (h) = (a) -(b) + (c) - (d)+ (e) + (f) -(g)</b>	<b>(-)</b>	<b>31.888,59</b>

<b>Composizione del risultato di amministrazione al 1° gennaio 2015 - dopo il riaccertamento straordinario dei residui (h):</b>	
<b>Parte accantonata <sup>(3)</sup></b>	
Fondo crediti di dubbia e difficile esazione al 31/12/2014 <sup>(4)</sup>	589.170,00
Fondo svalutazione crediti al 31/12/2014	
Fondo .....al 31/12/N-1	
<b>Totale parte accantonata (i)</b>	<b>589.170,00-</b>
<b>Parte vincolata</b>	
Vincoli derivanti da leggi e dai principi contabili	
Vincoli derivanti da trasferimenti	
Vincoli derivanti dalla contrazione di mutui	
Vincoli formalmente attribuiti dall'ente	
Altri vincoli da specificare di	31.888,59
<b>Totale parte vincolata (l)</b>	<b>31.888,59</b>
<b>Totale parte destinata agli investimenti (m)</b>	<b>0,00</b>
<b>Totale parte disponibile (n) =(h)-(i)- (l)-(m)</b>	<b>-589.170,00</b>
<b>Se (n) è negativo, tale importo è iscritto tra le spese del bilancio di previsione 2015</b>	

A seguito del riaccertamento straordinario l'ente ha determinato un disavanzo di amministrazione di €589.170,00 per il quale il Consiglio Comunale, con deliberazione n. 32 in data 03/08/2015, ha provveduto ad approvare il ripiano del disavanzo in 30 anni a cominciare dal 2015 in rate da Euro 19.639,00 ai sensi del DM 2 aprile 2015.

Descrizione		Sub-totali	Totali
<b>DISAVANZO STRAORDINARIO DI AMMINISTRAZIONE (A)</b>			<b>€.589.170,00</b>
<b>AVANZO</b>	Utilizzo di quote vincolate del risultato di amministrazione a seguito di vincoli formalmente attribuiti dall'ente (B.1)	€. ....	
	<i>Vincolo atto</i> .....	€. ....	
	<i>Vincolo atto</i> .....	€. ....	
	<i>Vincolo atto</i> .....	€. ....	
	Utilizzo delle quote destinate ad investimenti del risultato di amministrazione (B.2)	€. ....	
Totale quote utilizzate al ripiano immediato del disavanzo (B) = B1+B2)			€ 0,00
<b>QUOTA DA RIPIANARE A CARICO DEL BILANCIO (C) = (A-B)</b>			<b>€.589.170,00</b>
<b>BILANCIO</b>	<b>Destinazione avanzo tecnico (art. 3, co. 14, d.Lgs. n. 118/2011) (D)</b>		<b>====</b>
	di cui:		
	<i>a scadenza nell'esercizio 2015</i>	€. 19.639,00	
	<i>a scadenza nell'esercizio 2016</i>	€. 19.639,00	
	<i>a scadenza nell'esercizio 2017</i>	€. 19.639,00	
	<i>a scadenza nell'esercizio 2018</i>	€. 19.639,00.	
<b>Quota ripianata a carico dei bilanci fino al 2044 (E)</b>			<b>€ 589.170,00</b>
	Quota annua	€.19.639,00	
	Numero di anni (max 30)	N. 30	
<b>RESIDUO DA FINANZIARE (C-D-E)</b>			<b>ZERO</b>

Con tale delibera è stata posta a carico del bilancio dell'esercizio 2015 la quota annua del disavanzo residuo di €19.639,00. In occasione del rendiconto dell'esercizio occorre verificare che il disavanzo sia stato ridotto di un importo almeno pari alla quota annua. In caso contrario la differenza rappresenta disavanzo ordinario da ripianare secondo le modalità ordinarie previste dall'art. 188 del Tuel (art. 4 del DM 2 aprile 2015).

#### Verifica del ripiano della quota annua del disavanzo straordinario di amministrazione

Descrizione	Importo
<b>A) DISAVANZO STRAORDINARIO DA RIPIANARE A CARICO DEL BILANCIO</b>	<b>589.170,00</b>
B) QUOTA ANNUA A CARICO DELL'ESERCIZIO	19.639,00
<b>C) DISAVANZO RESIDUO ATTESO (A-B)</b>	<b>569.531,00</b>
D) DISAVANZO ACCERTATO CON IL RENDICONTO	554.291,02
<b>E) QUOTA NON RIPIANATA DA PORRE A CARICO DEL NUOVO BILANCIO DI PREVISIONE (D-C SE D PEGGIORE DI C)</b>	<b>0,00</b>

### 2.3) Risultato di competenza e risultato gestione residui

Il risultato rappresenta la combinazione di due distinti risultati: uno riferito alla gestione di competenza ed uno riferito alla gestione dei residui:

<b>Gestione di competenza</b>		
Totale accertamenti di competenza	+	16.580.606,05
Totale impegni di competenza	-	15.349.085,76
<b>SALDO GESTIONE COMPETENZA</b>	<b>=</b>	<b>1.231.520,29</b>

<b>Gestione dei residui</b>		
Maggiori residui attivi riaccertati	+	57.705,50
Minori residui attivi riaccertati	-	944.343,87
Minori residui passivi riaccertati	+	953.240,97
<b>SALDO GESTIONE RESIDUI</b>	<b>=</b>	<b>66.602,60</b>

<b>Riepilogo</b>		
SALDO GESTIONE COMPETENZA	+	1.231.520,29
SALDO GESTIONE RESIDUI	+	66.602,60
AVANZO ESERCIZI PRECEDENTI APPLICATO	+	0,00
AVANZO ESERCIZI PRECEDENTI NON APPLICATO	+	28.930,95
<b>FONDO PLURIENNALE VINCOLATO</b>		<b>858.734,35</b>
<b>AVANZO (DISAVANZO) D'AMMINISTRAZIONE AL 31.12.2015</b>	<b>=</b>	<b>468.319,49</b>

### 2.4) Analisi della composizione del risultato di amministrazione

#### 2.4.1) Quote accantonate

Nel bilancio di previsione dell'esercizio 2015, alla missione 20, sono stati effettuati i seguenti accantonamenti:

<b>Miss./ Progr.</b>	<b>Descrizione</b>	<b>Previsioni iniziali</b>	<b>Var +/-</b>	<b>Previsioni definitive</b>
20/02	Fondo crediti di dubbia esigibilità	140.000,00	-33.200,00	106.800,00
20/02	Fondo crediti di dubbia esigibilità - TARI	100.000,00	0,00	100.000,00
20/02	Fondo crediti di dubbia esigibilità – Sanzioni Codice della Strada	0,00	+163.390,00	163,390,00
20/02	Fondo crediti di dubbia esigibilità - Sanzioni Codice della strada RUOLO	0,00	+144.095,00	144.095,00

Al termine dell'esercizio le quote accantonate nel risultato di amministrazione ammontano complessivamente a €. 589.170,00.

Di seguito si analizzano le modalità di quantificazione delle quote accantonate nel risultato di amministrazione al 31/12/2015.

### **A) Fondo crediti di dubbia esigibilità**

In sede di rendiconto è necessario accantonare nel risultato di amministrazione un ammontare di fondo crediti di dubbia esigibilità calcolato in relazione all'ammontare dei residui attivi conservati, secondo la % media delle riscossioni in conto residui intervenute nel quinquennio precedente. La disciplina è contenuta nel principio contabile applicato della contabilità finanziaria in vigore dall'esercizio 2015, ed in particolare nell'esempio n. 5. La quantificazione del fondo è disposta previa:

- a) individuazione dei residui attivi che presentano un grado di rischio nella riscossione, tale da rendere necessario l'accantonamento al fondo;
- b) individuazione del grado di analisi;
- c) scelta del metodo di calcolo tra i quattro previsti:
  - media semplice fra totale incassato e il totale accertato;
  - media semplice dei rapporti annui;
  - rapporto tra la sommatoria degli incassi in c/residui di ciascun anno ponderati con i seguenti pesi: 0,35 in ciascuno degli anni nel biennio precedente e il 0,10 in ciascuno degli anni del primo triennio - rispetto alla sommatoria degli residui attivi al 1° gennaio di ciascuna anno ponderati con i medesimi pesi indicati per gli incassi;
  - media ponderata del rapporto tra incassi in c/residui e i residui attivi all'inizio ciascun anno del quinquennio con i seguenti pesi: 0,35 in ciascuno degli anni nel biennio precedente e il 0,10 in ciascuno degli anni del primo triennio;
- d) calcolo del FCDE, assumendo i dati dei residui attivi al 1° gennaio dei cinque esercizi precedenti e delle riscossioni in conto residui intervenute nei medesimi esercizi.

L'ente si è avvalso della facoltà prevista dal principio contabile all. 4/2 di abbattere la % di accantonamento al FCDE nel bilancio di previsione dell'esercizio 2015 al 36% (max 36% per gli enti non sperimentatori). Tale facoltà può essere mantenuta anche in sede di rendiconto.

Nei prospetti allegati sono illustrate le modalità di calcolo della % di accantonamento al FCDE, con il seguente esito:



## PROSPETTO RIEPILOGATIVO DEL FONDO CREDITI DI DUBBIA ESIGIBILITA' – RENDICONTO 2015

Rendiconto dell'esercizio 2015

Determinazione quota accantonata a FCDE risultato di amministrazione -METODO ANALITICO

Entrata	Rif. al bilancio	Importo residui al 31 dicembre 2015 derivanti dai residui	% di acca.to a FCDE	Importo minimo da accantonare anni 2010-2014	Importo residui al 31 dicembre 2015 derivanti dalla competenza 2015	% di acca.to a FCDE	Abbattimento	Importo minimo da accantonare 2015	Totale importo minimo da accantonare	% effettiva di acc.to al FCDE	Importo effettivo accantonato a FCDE
IMU RECUPERO EVASIONE	1061	€ 83.156,02	41,01%	€ 34.102,28	€ 319.237,09	41,01%	36%	€ 47.130,89	€ 81.233,17	20,19%	€ 81.233,17
TARI - TARES	1092	€ 371.010,21	41,01%	€ 152.151,29	€ 442.263,75	41,01%	36%	€ 65.294,05	€ 217.445,34	26,74%	€ 217.445,34
TIA	3300	275.713,13	41,01%	€ 113.069,95	€ -	41,01%	36%	€ -	€ 113.069,95	41,01%	€ 113.069,95
SANZIONI CODICE DELLA STRADA	3400	73.916,99	41,01%	€ 30.313,36	€ 267.245,16	41,01%	36%	€ 39.455,01	€ 69.768,36	21,98%	€ 75.000,00
SANZIONI CODICE STRADA - RUOLO	3405	-	41,01%	€ -	€ 188.355,26	41,01%	36%	€ 27.808,02	€ 27.808,02	24,06%	€ 45.320,19
FITTI REALI IMMOBILI COMMERCIALI	3545	34.632,52	41,01%	€ 14.202,80	€ 53.318,48	41,01%	36%	€ 7.871,73	€ 22.074,52	25,10%	€ 22.074,52
RIMB SPESE SERVIZIO SOCIO ASSISTENZIALE	3673	11.508,60	41,01%	€ 4.719,68	€ 8.715,00	41,01%	36%	€ 1.286,65	€ 6.006,32	29,70%	€ 6.006,32
RIMB SPESE RICOVERO IN ISTITUTO	3678	14.816,00	41,01%	€ 6.076,04	€ 4.030,00	41,01%	36%	€ 594,97	€ 6.671,01	35,40%	€ 6.671,01
CONTRIBUTI DA PRIVATI PER MANIFESTAZIONI	3689	44.400,00	41,01%	€ 18.208,44	€ 28.049,00	41,01%	36%	€ 4.141,04	€ 22.349,48	30,85%	€ 22.349,48
<b>TOTALE</b>		<b>€ 909.153,47</b>		<b>€ 372.843,84</b>	<b>€ 1.311.213,74</b>			<b>€ 193.582,35</b>	<b>€ 566.426,19</b>		

Importo totale da accantonare a FCDE nel risultato di amm.ne

Importo disponibile (FCDE al 31/12/es. n-1 + FCDE es. n - residui attivi cancellati per inesigibilità)

Importo svincolato applicabile al bilancio ai sensi dell'art. 187, co. 2, del Tuel

Importo da finanziare

€ 589.170,00
€ 589.170,00
€ 0,00
€ 0,00

Dal calcolo effettuato sui residui attivi, applicando il metodo della media semplice su rapporti anni, la quota minima da accantonare al FCDE sul risultato di amministrazione 2015 è pari a Euro 566.426,19.

La quota accantonata nel risultato di Amministrazione 2014, pari a Euro 589.170,00 come da Delibera di Consiglio Comunale n.151 del 27/07/2015 ha determinato un disavanzo tecnico che è stato rateizzato in 30 anni (come consentito dalla recente normativa per l'anno 2014).

Prudenzialmente per l'anno 2015 si è scelto di lasciare invariato tale accantonamento sul risultato di amministrazione.

La quota di copertura è stanziata annualmente a Bilancio per Euro 19.639,00.

### 3) LA GESTIONE DI COMPETENZA

---

#### 3.1) Il risultato della gestione di competenza

La gestione di competenza rileva un *avanzo* di € 1.231.520,29, comprensivo della quota applicata di avanzo, così determinato:

#### Quadro riassuntivo della gestione di competenza

		2015
Accertamenti di competenza	+	16.580.606,05
Impegni di competenza	-	15.349.085,76
Saldo		1.231.520,29

### 3.2) Verifica degli equilibri di bilancio

<b>EQUILIBRIO DI PARTE CORRENTE</b>			
		<b>CONSUNTIVO 2014</b>	<b>CONSUNTIVO 2015</b>
	fondo pluriennale vincolato di parte corrente (entata)		42.474,52
	Entrate titolo I	5.351.918,84	5.350.281,56
	Entrate titolo II	1.321.308,52	1.193.689,17
	Entrate titolo III	4.765.451,25	5.312.565,86
<b>(A)</b>	<b>Totale titoli (I+II+III)</b>	<b>11.438.678,61</b>	<b>11.856.536,59</b>
	fondo pluriennale vincolato di parte corrente (spesa)		323.590,56
<b>(B)</b>	Spese titolo I	10.761.356,43	10.602.834,80
<b>(C)</b>	Rimborso prestiti parte del titolo III *	790.608,91	80.794,21
<b>(D)</b>	<b>Differenza di parte corrente (A-B-C)</b>	<b>-113.286,73</b>	<b>151791,54</b>
<b>(E)</b>	Utilizzo avanzo di amministrazione applicato alla spesa corrente [eventuale]		
<b>(F)</b>	Entrate diverse destinate a spese correnti di cui:		
	-contributo per permessi di costruire	200.000,00	330000,00
	-plusvalenze da alienazione di beni patrimoniali		
	- altre entrate (specificare)		
<b>(G)</b>	Entrate correnti destinate a spese di investimento di cui:	79.563,00	79.563,00
	-proventi da sanzioni per violazioni al codice della strada		
	- altre entrate (specificare)		
<b>(H)</b>	Entrate diverse utilizzate per rimborso quote capitale		
	<b>Saldo di parte corrente (D+E+F-G+H)</b>	<b>7.150,27</b>	<b>402.228,54</b>
<b>EQUILIBRIO DI PARTE CAPITALE</b>			
		<b>CONSUNTIVO 2014</b>	<b>CONSUNTIVO 2015</b>
	fondo pluriennale vincolato di parte capitale (entata)		304.797,90
	Entrate titolo IV	693.905,60	1.001.853,26
	Entrate titolo V **	0,00	0,00
<b>(M)</b>	<b>Totale titoli (IV+V)</b>	<b>693.905,60</b>	<b>1.001.853,26</b>
	fondo pluriennale vincolato di parte capitale (spesa)		535.143,79
<b>(N)</b>	Spese titolo II	568.130,04	203.240,55
<b>(O)</b>	<b>differenza di parte capitale(M-N)</b>	<b>125.775,56</b>	<b>798.612,71</b>
<b>(P)</b>	Entrate correnti dest.ad.invest. (G)	79.563,00	79.563,00
<b>(Q)</b>	Contributo per permessi di costruire destinati alla parte corrente	200.000,00	330.000,00
	<b>Saldo di parte capitale (O+P-Q)</b>	<b>5.338,56</b>	<b>317.829,82</b>

### 3.3) Applicazione ed utilizzo dell'avanzo al bilancio dell'esercizio

Il rendiconto dell'esercizio 2014 si è chiuso con un avanzo di amministrazione di €. 28.930,95. Tale risultato è stato successivamente rideterminato con il riaccertamento straordinario dei residui al 1° gennaio 2015 in € -589.170,00.

Durante l'esercizio non sono stati disposti prelievi dal fondo di riserva.

### 3.4) Confronto tra previsioni iniziali, definitive e rendiconto

Dall'analisi delle previsioni iniziali di bilancio, delle previsioni definitivamente assestate e degli accertamenti/impegni assunti, si ricava il seguente raffronto:

<b>Entrate</b>	<b>Previsioni iniziali</b>	<b>Previsioni definitive</b>	<b>Diff. %</b>	<b>Accertamenti</b>	<b>Diff. %</b>
Titolo I Entrate tributarie	5.386.660,00	5.498.286,00	2,07	5.350.281,56	-2,67
Titolo II Trasferimenti	1.876.969,00	1.724.939,00	-8,10	1.193.689,17	-30,80
Titolo III Entrate extratributarie	5.457.510,00	5.725.776,50	4,92	5.312.565,86	-7,22
Titolo IV Entrate da trasf. c/capitale	1.394.305,00	1.528.852,00	9,65	1.001.853,26	-34,47
Titolo V Entrate da prestiti	1.000.000,00	1.000.000,00	0,00	0,00	-100,00
Titolo VI Entrate da servizi per conto terzi	1.597.200,00	3.607.600,00	125,87	3.722.216,20	3,18
Avanzo di amministrazione - FPV	347.272,42	347.272,42	0,00		
<b>Totale</b>	<b>17.059.916,42</b>	<b>19.432.725,92</b>		<b>16.580.606,05</b>	

<b>Spese</b>	<b>Previsioni iniziali</b>	<b>Previsioni definitive</b>	<b>Diff. %</b>	<b>Impegni</b>	<b>Diff. %</b>
Titolo I Spese correnti	12.183.050,52	12.401.440,02	1,79	10.602.834,80	-14,50
Titolo II Spese in conto capitale	1.448.665,90	1.583.212,90	9,29	203.240,55	-87,16
Titolo III Rimborso di prestiti	1.831.000,00	1.820.834,00	-0,56	820.794,21	-54,92
Titolo IV Spese per servizi per conto terzi	1.597.200,00	3.607.600,00	125,87	3.722.216,20	3,18
Disavanzo di amministrazione		19.639,00			
<b>Totale</b>	<b>17.059.916,42</b>	<b>19.432.725,92</b>		<b>15.349.085,76</b>	

La tabella sopra riportata evidenzia:

- in primo luogo il grado di attendibilità e di definizione delle previsioni iniziali rispetto alle previsioni definitive risultanti dal bilancio assestate.
- in secondo luogo, il grado di realizzazione delle previsioni di bilancio, ovvero delle entrate accertate e spese impegnate alla fine dell'esercizio rispetto alle previsioni definitive.

Le differenze riscontrate tra previsioni iniziali e previsioni definitive nel titolo VI delle Entrate e nel titolo IV della Spesa sono dovute all'iscrizione a Bilancio dei capitoli relativi all'utilizzo della cassa vincolata in base ai nuovi principi contabili, che al 31 dicembre 2015 è stata ripristinata.

#### 4) LE ENTRATE

La seguente tabella riporta gli accertamenti di competenza delle entrate registrati negli ultimi tre anni e ne evidenzia la composizione per titoli con l'incidenza percentuale di ogni titolo sul totale:

Descrizione		Anno 2013	%	Anno 2014	%	Anno 2015	%
Titolo I Entrate tributarie		5.735.639,64	45,62	5.351.918,84	46,79	5.350.281,56	45,13
Titolo II Entrate da trasferimenti		2.015.730,69	16,03	1.321.308,52	11,55	1.193.689,17	10,07
Titolo III Entrate extratributarie		4.822.292,77	38,35	4.765.451,25	41,66	5.312.565,86	44,81
<b>Entrate correnti</b>		12.573.663,10	100,00	11.438.678,61	100,00	11.856.536,59	100,00
Entrate da alienazioni, Titolo IV trasferimenti e riscossione crediti		1.091.650,34	100,00	693.905,60	100,00	1.001.853,26	100,00
Titolo V Entrate da accensione prestiti		-		-		-	
<b>Entrate in c/capitale</b>		1.091.650,34	100,00	693.905,60	100,00	1.001.853,26	100,00
Titolo V	Entrate servizi per c/terzi	1.153.268,96		959.492,95		3.722.216,20	
<b>TOTALE</b>		14.818.582,40		13.092.077,16		16.580.606,05	
<i>Avanzo di amministrazione</i>							
<b>TOTALE ENTRATE</b>		14.818.582,40		13.092.077,16		16.580.606,05	

Relativamente alle entrate correnti, riconducendo le entrate tributarie e le entrate extratributarie all'unico comune denominatore delle entrate proprie, da contrapporre alle entrate derivate, si ottiene la seguente tabella, ancora più significativa del percorso progressivo intrapreso dal legislatore verso il federalismo fiscale e l'autonomia finanziaria dei comuni:

#### Autonomia finanziaria

	Anno 2013	%	Anno 2014	%	Anno 2015	%
ENTRATE PROPRIE (Titolo I+III)	10.557.932,41	83,97	10.117.370,09	88,45	10.662.847,42	89,93
ENTRATE DERIVATE (Titolo II)	2.015.730,69	16,03	1.321.308,52	11,55	1.193.689,17	10,07
<b>ENTRATE CORRENTI</b>	12.573.663,10	100,00	11.438.678,61	100,00	11.856.536,59	100,00

#### 4.1) Le entrate tributarie

La gestione delle entrate tributarie rileva il seguente andamento:

Descrizione	Previsioni definitive	Variazioni in aumento	Variazioni in diminuzione	Totale accertamenti	Var. % Prev./Acc
<b>Categoria I - Imposte</b>					
Imposta Municipale Propria (IMU)	1.750.000,00		99.941,77	1.650.058,23	-5,71
I.C.I./IMU recupero evasione	360.000,00			360.000,00	0,00
TASI	650.000,00		44.823,33	605.176,67	-6,90
Addizionale ENEL	0,00			0,00	0,00
Addizionale IRPEF	560.000,00		11.823,20	548.176,80	-2,11
Imposta sulla pubblicità	61.000,00		4.402,99	56.597,01	-7,22
Imposta di Soggiorno	97.650,00	0,50		97.650,50	0,00
Altre imposte	19.976,00	9.371,95	2.000,00	27.347,95	36,90
<b>Totale categoria I</b>	<b>3.498.626,00</b>	<b>9.372,45</b>	<b>162.991,29</b>	<b>3.345.007,16</b>	<b>-4,39</b>
<b>Categoria II - Tasse</b>					
TARI	1.991.660,00			1.991.660,00	0,00
TARSU/TARI recupero evasione	0,00			0,00	0,00
TOSAP	0,00			0,00	0,00
Altre tasse	0,00			0,00	0,00
<b>Toatale categoria II</b>	<b>1.991.660,00</b>			<b>1.991.660,00</b>	<b>0,00</b>
<b>Categoria III - Tributi speciali</b>					
Fondo di solidarietà comunale	0,00	5.564,15		5.564,15	0,00
Altri tributi	8.000,00	50,25		8.050,25	0,63
<b>Totale categoria III</b>	<b>8.000,00</b>	<b>5.614,40</b>	<b>0,00</b>	<b>13.614,40</b>	<b>70,18</b>
<b>Totale entrate tributarie</b>	<b>5.498.286,00</b>	<b>14.986,85</b>	<b>162.991,29</b>	<b>5.350.281,56</b>	<b>- 2,69</b>

Analizzando il trend storico della pressione tributaria si ottiene il seguente risultato:

		Anno 2012	Anno 2013	Anno 2014	Anno 2015
<i>Autonomia impositiva</i>	$\frac{\text{Titolo I}}{\text{Titolo I} + \text{II} + \text{III}} \times 100$	34,14%	45,62%	46,79%	45,01%
	<i>Pressione tributaria</i>	$\frac{\text{Titolo I}}{\text{Popolazione}}$	434,20	616,01	581,60

#### 4.2) I trasferimenti

La gestione relativa ai trasferimenti evidenzia il seguente andamento:

<i>Descrizione</i>	<i>Previsioni definitive</i>	<i>Variazioni in aumento</i>	<i>Variazioni in diminuzione</i>	<i>Totale accertamenti</i>	<i>Var. % Prev./Acc</i>
Contributi e trasferimenti correnti dello Stato	103.279,00		24.439,13	78.839,87	- 23,66
Contributi e trasferimenti correnti della Regione	1.547.250,00		490.587,51	1.056.662,49	- 31,71
Contributi e trasferimenti della Regione per funz. Delegate	-			-	-
Contr. e trasf. da parte di org. Comunitari e internaz.li	-			-	-
Contr. e trasf. correnti da altri enti del settore pubblico	74.410,00		16.223,19	58.186,81	- 21,80
<b><i>Totale trasferimenti</i></b>	<b>1.724.939,00</b>	<b>-</b>	<b>531.249,83</b>	<b>1.193.689,17</b>	<b>- 30,80</b>

Le minori entrate relative ai Contributi e trasferimenti correnti della Regione riguardano principalmente i minori trasferimenti relativi alla gestione del Distretto 5 Sebino di cui il Comune di Iseo è capofila.

#### 4.3) Le entrate extratributarie

La gestione relativa alle entrate tributarie ha registrato il seguente andamento:

<i>Descrizione</i>	<i>Previsioni definitive</i>	<i>Variazioni in aumento</i>	<i>Variazioni in diminuzione</i>	<i>Totale accertamenti</i>	<i>Var. % Prev./Acc</i>
<b><i>Cat. I - Proventi servizi pubblici</i></b>	3.623.520,00		195.964,73	3.427.555,27	-5,41
<b><i>Cat. II - Proventi dei beni</i></b>	1.288.130,00		45.321,06	1.242.808,94	-3,52
<b><i>Cat. III - Interessi attivi</i></b>	6.426,50		648,52	5.777,98	-10,09
<b><i>Cat. IV - Utili netti</i></b>	5.000,00		2.424,34	2.575,66	-48,49
<b><i>Cat. V - Proventi diversi</i></b>	802.700,00		168.851,99	633.848,01	-21,04
<b><i>Totale entrate extratributarie</i></b>	<b>5.725.776,50</b>	<b>-</b>	<b>413.210,64</b>	<b>5.312.565,86</b>	<b>-7,22</b>

#### 4.4) Le entrate da alienazioni, trasferimenti e riscossioni di crediti

La gestione relativa alle entrate del titolo IV evidenzia il seguente andamento:

Descrizione	Previsioni definitive	Variazioni in aumento	Variazioni in diminuzione	Totale accertamenti	Var. % Prev./Acc
Alienazione di beni patrimoniali	515.000,00		475.394,37	39.605,63	-92%
Trasferimenti di capitale dallo Stato	-		-	-	0
Trasferimenti di capitale dalla regione	260.000,00		210.000,00	50.000,00	-81%
Trasferimenti di capitale da altri enti del settore pubblico	-			-	0
Trasferimenti di capitale da altri soggetti	753.852,00	158.395,63		912.247,63	21%
<b>Totale entrate da alienazioni, trasferimenti e riscossioni di crediti</b>	<b>1.528.852,00</b>	<b>158.395,63</b>	<b>685.394,37</b>	<b>1.001.853,26</b>	<b>-34%</b>

La variazione in diminuzione delle entrate relative all'alienazione dei beni patrimoniali è dovuta al fatto che i bandi relativi alla vendita dei beni immobili previsti nel piano delle alienazioni sono andati deserti.

I proventi degli oneri di urbanizzazione sono stati accertati per un importo pari a Euro 650.895,63, di cui Euro 330.000,00 (50,70%) applicati alle spese correnti.

A tale proposito si rileva il seguente andamento storico degli ultimi quattro anni:

	Anno 2012	%	Anno 2013	%	Anno 2014	%	Anno 2015	%
Oneri applicati alla parte corrente	198.000,00	44,33	-	0	200.000,00	51,93	330.000,00	50,70
Oneri destinati agli investimenti	248.660,65	55,67	343.079,88	100	185.148,60	48,07	320.895,63	49,30
<b>TOTALE ONERI DI URBANIZZAZIONE</b>	<b>446.660,65</b>	<b>100</b>	<b>343.079,88</b>	<b>100</b>	<b>385.148,60</b>	<b>100</b>	<b>650.895,63</b>	<b>100</b>



#### 4.5) I mutui

La gestione delle entrate relative alle assunzioni di prestiti evidenzia il seguente andamento:

Descrizione	Previsioni definitive	Variazioni in aumento	Variazioni in diminuzione	Totale accertamenti	Var. % Prev./Acc
Anticipazioni di cassa	1.000.000	0	1.000.000	0	-100
Finanziamenti a breve termine	0	0	0	0	0
Assunzione di mutui e prestiti	0	0	0	0	0
Emissione di prestiti obbligazionari	0	0	0	0	0
<b>Totale entrate Titolo V</b>	<b>1.000.000</b>	<b>0</b>	<b>1.000.000</b>	<b>0</b>	<b>-100</b>

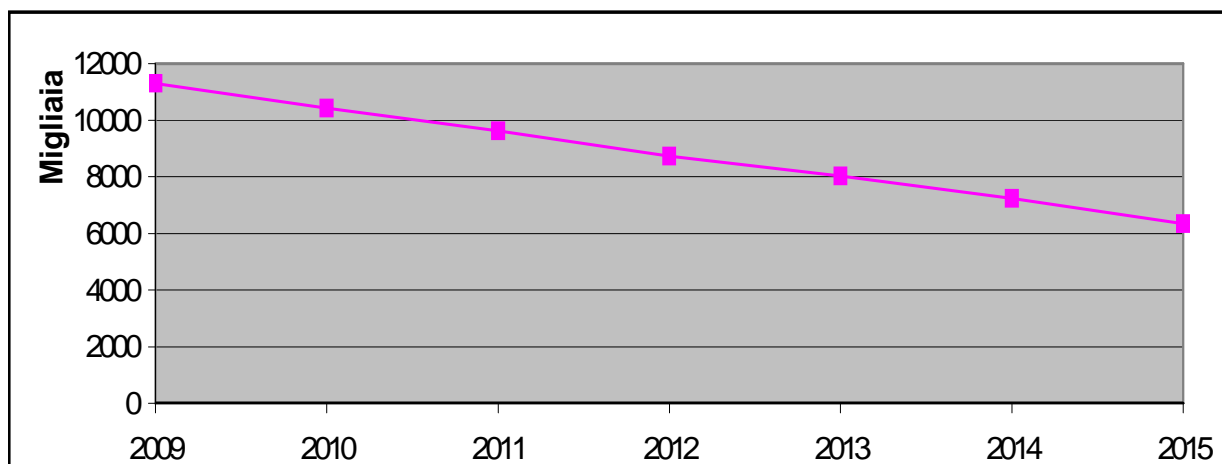
Nel corso dell'esercizio non sono stati assunti mutui.

Di seguiti si riporta il trend storico rilevato negli ultimi quattro anni:

	Anno 2012	Anno 2013	Anno 2014	Anno 2015
ASSUNZIONE DI MUTUI	0	0	0	0
ALTRE FORME DI INDEBITAMENTO	0	0	0	0
<b>TOTALE RICORSO ALL'INDEBITAMENTO</b>	<b>0</b>	<b>0</b>	<b>0</b>	<b>0</b>

L'indebitamento dell'Ente negli ultimi 7 anni ha avuto la seguente evoluzione:

Descrizione	2009	2010	2011	2012	2013	2014	2015
Residuo debito Mutui	11.300.000	10.424.127	9.621.574	8.728.409	8.022.014	7.231.406	6.347.840



## 5) LA GESTIONE DI CASSA

---

Il fondo di cassa finale dell'ente presenta una dotazione di €. 986.013,72 con il seguente andamento degli ultimi quattro anni:

Descrizione	2012	2013	2014	2015
Fondo cassa al 1° gennaio	666.750,03	2.478.327,40	1.291.325,95	841.620,30
Fondo cassa al 31 dicembre	2.478.327,40	1.291.325,95	841.620,30	986.013,72
Utilizzo massimo anticipazione di tesoreria	0	0	0	0
Utilizzo medio anticipazione di tesoreria	0	0	0	0
Giorni di utilizzo	0	0	0	0
Interessi passivi per anticipazione	0	0	0	0
<b>Importo anticipazione di tesoreria non restituita al 31/12</b>	0	0	0	0

L'ente ha determinato con riferimento alla data del 1° gennaio 2015, in attuazione del punto 10.5 del principio contabile allegato 4/2 al d.lgs. n. 118/2011, i fondi vincolati di cassa (riferimento determinazione n. 611 in data 31/12/2014). L'importo di tali fondi ammontava a €. 667.344,19.

L'ente nel 2015 non ha usufruito dell'anticipazione di liquidità concessa dalla Cassa Depositi e Prestiti spa, ai sensi del decreto legge n. 35/2013, in forza del rifinanziamento del fondo previsto dal decreto legge n. 78/2015.

## 6) LE SPESE

La seguente tabella riporta gli impegni di competenza delle spese registrati negli ultimi quattro anni e ne evidenzia la composizione per titoli con l'incidenza percentuale di ogni titolo sul totale:

Descrizione		Anno 2012	%	Anno 2013	%	Anno 2014	%	Anno 2015	%
Titolo I	Spese correnti	10.827.632,28	77,83	11.898.461,43	79,45	10.761.356,43	82,28	10.602.834,80	68,99
Titolo II	Spese in c/capitale	1.065.869,87	7,661	1.171.213,30	7,821	568.130,04	4,344	203.240,55	1,3224
Titolo III	Spese per rimborso prestiti	818.922,44	5,886	752.237,01	5,023	790.608,91	6,045	820.794,21	5,3407
Titolo IV	Spese per servizi per c/terzi	1.200.105,47	8,626	1.153.268,96	7,701	959.492,95	7,336	3.722.216,20	24,219
<b>TOTALE</b>		13.912.530,06	100	14.975.180,70	100	13.079.588,33	100	15.349.085,76	99,872
<i>Disavanzo di amministrazione</i>			0		0		0	19.639,00	0,1278
<b>TOTALE SPESE</b>		13.912.530,06	100	14.975.180,70	100	13.079.588,33	100	15.368.724,76	100

### 6.1) Le spese correnti

Le spese correnti sono rappresentate dal titolo I e comprendono tutte le spese di funzionamento dell'ente, ovvero quelle spese necessarie alla gestione ordinaria dei servizi, del patrimonio, ecc.

La gestione delle spese correnti degli ultimi quattro anni, distinte per categorie economiche, riporta il seguente andamento:

	Anno 2012	Anno 2013	Anno 2014	Anno 2015
Personale	1.915.061,32	1.914.069,88	1.887.064,00	1.666.710,47
Acquisto di beni	1.200.954,15	1.231.210,99	1.321.396,03	1.432.072,99
Prestazioni di servizi	5.172.033,47	5.240.124,96	5.107.731,67	4.846.768,65
Utilizzo di beni di terzi	136.384,88	159.454,95	146.040,32	93.579,44
Trasferimenti	1.688.903,45	2.729.174,77	1.681.483,08	1.804.278,27
Interessi passivi e oneri finanz.	466.141,99	424.743,19	386.371,29	344.668,53
Imposte e tasse	133.989,02	133.351,46	131.376,51	386.088,62
Oneri straordinari	114.164,00	66.331,23	99.893,53	28.667,83
<b>Totale</b>	<b>10.827.632,28</b>	<b>11.898.461,43</b>	<b>10.761.356,43</b>	<b>10.602.834,80</b>

La differenza sul costo del personale è dovuta all'imputazione a Fondo Pluriennale Vincolato della quota del compenso incentivante 2015.

Gli scostamenti nelle annualità 2014-2015 relativi all'acquisto di beni, prestazioni di servizi e trasferimenti sono dovuti principalmente alla nuova riclassificazione dei capitoli di bilancio ai sensi del D.Lgs 118/2001.

L'incremento delle imposte e tasse è dovuto al nuovo regime IVA relativo allo split payment.

Interessante è anche il trend storico dei seguenti indicatori:

- ❖ la rigidità della spesa corrente, che mette in evidenza quanta parte delle entrate correnti viene destinata al pagamento di spese rigide, cioè le spese destinate al pagamento del personale e delle quote di ammortamento dei mutui;
- ❖ la velocità di gestione delle spese correnti, che indica la capacità dell'ente di gestire in modo efficace e rapido le proprie spese.

#### Indicatori finanziari della spesa corrente

		Anno 2012	Anno 2013	Anno 2014	Anno 2015
<i>Rigidità spesa corrente</i>	$\frac{\text{Spese pers. + Quota amm. mutui}}{\text{Totale entrate Tit. I + II + III}} \times 100$	27,67%	24,58%	26,79%	21,02%
<i>Velocità gest. spesa corrente</i>	$\frac{\text{Pagamenti Tit. I competenza}}{\text{Impegni Tit. I competenza}} \times 100$	62,04%	70,39%	64,72%	70,55%

Nel 2015 con la fatturazione elettronica sono stati ottimizzati i tempi di pagamento delle spese.

Per quanto riguarda la spesa corrente dell'esercizio di riferimento si rilevano le seguenti variazioni tra previsioni definitive ed impegni assunti:

	<i>Previsioni definitive</i>	<i>Economie</i>	<i>Totale impegni</i>	<i>Var. % Prev./Imp.</i>
Personale	1.921.321,81	254.611,34	1.666.710,47	-13,25
Acquisto di beni	1.491.798,75	59.725,76	1.432.072,99	-4,00
Prestazioni di servizi	5.181.117,27	334.348,62	4.846.768,65	-6,45
Utilizzo di beni di terzi	93.777,44	198,00	93.579,44	-0,21
Trasferimenti	2.246.936,00	442.657,73	1.804.278,27	-19,70
Interessi passivi e oneri finanz.	345.415,00	746,47	344.668,53	-0,22
Imposte e tasse	529.318,05	143.229,43	386.088,62	-27,06
Oneri straordinari	29.339,70	671,87	28.667,83	-2,29
<b>Totale</b>	<b>11.839.024,02</b>	<b>1.236.189,22</b>	<b>10.602.834,80</b>	<b>-10,44</b>

## 6.1.2) Riepilogo spese correnti per funzioni ed interventi

Il riepilogo complessivo degli impegni di spesa corrente suddiviso per funzioni ed interventi è il seguente:

Funzioni	Interventi								Incidenz a %	
	Personale	Acquisto beni	Prestaz. servizi	Utilizzo beni	Trasfer.ti	Interessi passivi	Imposte e tasse	Oneri straord.		Totale
<i>Amm.ne, gestione e controllo</i>	726.873,24	37.127,32	778.262,26	43.862,00	52.335,27	75.249,80	323.937,60	586,88	2.038.234,37	19,22
<i>Giustizia</i>	-								-	0,00
<i>Polizia</i>	312.834,45	12.584,02	147.767,64	13.117,44	9.000,00	25.363,40	18.083,88		538.750,83	5,08
<i>Istruzione</i>	145.003,72	43.704,16	602.691,36		375.849,65	79.937,59	10.455,30		1.257.641,78	11,86
<i>Cultura</i>	31.319,75	2.825,97	49.549,12		49.202,00		2.094,95		134.991,79	1,27
<i>Settore sportivo</i>		3.000,00	77.846,13		116.197,43	581,76			197.625,32	1,86
<i>Turismo</i>			118.853,39		22.520,13	10.014,63			151.388,15	1,43
<i>Viabilità e trasporti</i>	90.852,14	3.021,70	591.984,68		79.660,45	105.421,18	5.926,77		876.866,92	8,27
<i>Territorio e ambiente</i>	95.435,66	3.737,08	1.928.931,73		136.535,43	48.100,17	5.992,02	28.080,95	2.246.813,04	21,19
<i>Settore sociale</i>	122.353,40	8.528,92	504.851,91		962.977,91		3.209,98		1.601.922,12	15,11
<i>Sviluppo economico</i>									-	0,00
<i>Servizi Produttivi</i>	142.038,11	1.317.543,82	46.030,43	36.600,00			16.388,12		1.558.600,48	14,70
<b>TOTALI</b>	<b>1.666.710,47</b>	<b>1.432.072,99</b>	<b>4.846.768,65</b>	<b>93.579,44</b>	<b>1.804.278,27</b>	<b>344.668,53</b>	<b>386.088,62</b>	<b>28.667,83</b>	<b>10.602.834,80</b>	<b>100,00</b>
<b>Incidenza %</b>	<b>15,72</b>	<b>13,51</b>	<b>45,71</b>	<b>0,88</b>	<b>17,02</b>	<b>3,25</b>	<b>3,64</b>	<b>0,27</b>		

### 6.1.3) La spesa del personale

Il Regolamento comunale sull'ordinamento generale degli uffici e dei servizi è stato approvato/aggiornato con delibera di Giunta Comunale n. 63 in data 23/03/2015.

La dotazione organica del personale, approvata con delibera di Giunta Comunale n. 39, in data 16/02/2015, è la seguente:

#### Dotazione organica del personale al 01/01/2015

Categoria	Posti in organico	Posti occupati	Posti vacanti
A	6	6	0
B	23	16	7
C	22	22	0
D	11	7	4
TOTALE	62	51	11

#### Andamento occupazionale

Nel corso dell'esercizio 2015 si sono registrate le seguenti variazioni nella dotazione del personale in servizio:

DIPENDENTI IN SERVIZIO AL 01/01/2015	n. 51
Assunzioni a tempo indeterminato	n. 2
Assunzioni a tempo determinato	n. 3
Cessazioni	n. 4
DIPENDENTI IN SERVIZIO AL 31/12/ 2015	n. 52

In dipendenti in servizio al 31/12/2015 risultano così suddivisi nelle diverse aree di attività/settori/servizi comunali:

Area - Settore - Servizio	A	B	C	D	TOTALE
AREA TECNICA		1	5	1	7
AREA FINANZIARIA		1	5	0	6
AREA VIGILANZA			5	1	6
AREA ANAGRAFE		2	2		4
ALTRE AREE	5	10	7	7	29
TOTALE	5	14	24	9	52

Sul fronte della spesa nel corso dell'esercizio 2015 risultano spese per Euro 2.045.892,68,(di cui euro 212.896,56 per quote di salario accessorio ed altre spese di personale finanziate nell'anno in corso ed imputate all'esercizio successivo, F.P.V.) a fronte di spese preventivate per Euro 2.148.155,00. Tale scostamento è stato determinato dalla mancata sostituzione al 100% del personale cessato e alla decisione di non provvedere all'assunzione di quello pianificato.

La spesa del personale è così suddivisa tra le diverse aree di attività/settori/servizi comunali

<b>Area, settore, servizio</b>	<b>Spesa per il personale</b>	<b>Incidenza %</b>
AREA TECNICA	209.559,52	10,24
AREA FINANZIARIA	206.211,53	10,08
AREA VIGILANZA	281.142,04	13,74
ANAGRAFE	115.633,47	5,65
ALTRE AREE	1.020.449,56	49,88
SALARIO ACCESSORIO FINANZIATO NEL CORSO DELL'ANNO E IMPUTATO ALL'ANNO SUCCESSIVO CON F.P.V.	212.896,56	10,41
		0
<b>TOTALE</b>	<b>2.045.892,68</b>	<b>100</b>

La gestione del personale negli ultimi quattro anni ha subito il seguente andamento:

	<i>Anno 2012</i>	<i>Anno 2013</i>	<i>Anno 2014</i>	<i>Anno 2015</i>
Dipendenti al 31/12	56	56	51	52
Spesa del personale	2.174.518	2.215.844	2.212.473	2.045.893
Costo medio dipendente	38.831	39.569	43.382	39.344
Numero di abitanti	9.094	9.311	9.202	9.178
Numero abitanti per dipendente	162	166	180	177
Costo del personale pro-capite	4,27	4,25	4,71	4,29

#### **Rispetto dei limiti di spesa del personale**

Si ricorda che dal 2014 il D.L. n. 90/2014 (conv. in legge n. 114/2014) ha modificato la disciplina vincolistica in materia di spese di personale, stabilendo:

- per gli enti soggetti a patto, che il tetto di riferimento è costituito dalla media del triennio 2011-2013;
- l'abrogazione del divieto, contenuto nell'art. 76, comma 7, del d.L. n. 78/2010, di procedere ad assunzioni di personale nel caso di superamento dell'incidenza del 50% della spesa di personale sulle spese correnti. Con riguardo a tale aspetto va segnalata la deliberazione n. 27/SEZAUT/2015 con cui la Corte dei conti – Sezione autonomie, ha ritenuto immediatamente cogenti le disposizioni contenute nell'art. 1, comma 557, lett. a) della legge n. 296/2006 che prevedono la riduzione dell'incidenza percentuale delle spese di personale sulle spese correnti;
- la modifica dei limiti del *turn-over*;
- la modifica dei limiti di spesa (dal 50% al 100% della spesa sostenuta nel 2009) per il personale a tempo determinato, limitatamente agli enti locali che rispettano i limiti di spesa previsti dai commi 557 e 562 della legge n. 296/2006.

In relazione ai **limiti di spesa del personale a tempo indeterminato** previsti dal comma 562 (ovvero dai commi 557 e seguenti) della legge n. 296/2006, si dà atto che questo ente:

- o ha rispettato

i vincoli di legge, come si desume dal seguente prospetto riepilogativo:

Descrizione	Tetto di spesa enti soggetti a patto				Anno di riferimento
	2011	2012	2013	Media	2015
<b>Spese intervento 01</b>	<b>1.969.958,19</b>	<b>1.915.061,33</b>	<b>1.914.069,88</b>	<b>1.933.029,80</b>	<b>1.666.710,47</b>
<b>Spese intervento 03</b>	<b>149.921,62</b>	<b>141.974,92</b>	<b>149.753,12</b>	<b>147.216,55</b>	<b>67.593,77</b>
<b>Irap intervento 07</b>	<b>119.200,10</b>	<b>117.481,75</b>	<b>118.410,00</b>	<b>118.363,95</b>	<b>98.691,88</b>
<b>Altre spese da specificare:</b>					
elezioni		9795,45	23.100,15	10.965,20	
Istat e progetti			10.510,88	3.503,63	
Meno quote salario accessorio del personale dipendente ed altre spese di personale imputate nell'anno in corso derivanti da esercizi precedenti e finanziate con F.P.V.					- 0,00
Più quote salario accessorio del personale dipendente ed altre spese di personale finanziate nell'anno in corso e imputate all'esercizio successivo (F.P.V)					+ 212.896,56
<b>Totale spese di personale (A)</b>	<b>2.239.079,91</b>	<b>2.184.313,45</b>	<b>2.215.844,03</b>	<b>2.213.079,13</b>	<b>2.045.892,68</b>
<b>(-) Componenti escluse (B)</b>	<b>- 548.614,06</b>	<b>- 521.538,73</b>	<b>- 556.896,45</b>	<b>- 542.349,75</b>	<b>- 470.639,06</b>
<b>(=) Componenti assoggettate al limite di spesa (C=A-B)</b>	<b>1.690.465,85</b>	<b>1.662.774,72</b>	<b>1.658.947,58</b>	<b>1.670.729,38</b>	<b>1.575.253,62</b>
<b>Totale spesa corrente (D)</b>	<b>11.002.073,35</b>	<b>10.827.632,28</b>	<b>11.898.461,43</b>	<b>11.242.722,36</b>	<b>10.602.834,80</b>
<b>Incidenza spesa di personale su spesa corrente (A/D)</b>	<b>0,21</b>	<b>0,21</b>	<b>0,19</b>	<b>0,20</b>	<b>0,20</b>

In relazione ai **limiti di spesa del personale a tempo determinato** previsti dall'art. 9, comma 28, del d.L. n. 78/2010, si dà atto che questo ente:

- o ha rispettato

i vincoli di legge, come si desume dal seguente prospetto riepilogativo:

Descrizione	2009	LIMITE (100%)*	2015
TD, co.co.co., convenzioni	77.802,51	77.802,51	76.633,73
CFL, lavoro accessorio, ecc.			
<b>Totale spesa FORME FLESSIBILI LAVORO</b>	<b>77.802,51</b>		
<b>MARGINE</b>			<b>1.168,78</b>

\* Solo se in regola con i limiti di spesa del personale. In caso contrario il limite scende al 50%



#### 6.1.4) Rispetto limiti a singole voci di spesa ex art. 6, D.L. 78/2010

##### A.1) IL DECRETO LEGGE N. 78/2010

L'articolo 6 del d.L. n. 78/2010 (conv. in legge n. 122/2010) contiene un limite, applicabile a decorrere dall'anno 2011, per l'onere sostenuto da tutte le pubbliche amministrazioni inserite nel conto economico consolidato relativamente a:

- studi e incarichi di consulenza (comma 7):  
-80%
- relazioni pubbliche, convegni, mostre, pubblicità e rappresentanza (comma 8):  
-80%
- sponsorizzazioni (comma 9):  
vietate
- missioni (comma 12):  
-50%
- attività esclusiva di formazione (comma 13):  
-50%

Il riferimento per il calcolo dei limiti è la spesa sostenuta nell'anno 2009.

##### A.2) IL DECRETO LEGGE N. 95/2012 E IL DECRETO LEGGE N. 66/2014

L'articolo 5, comma 2, del decreto legge 6 luglio 2012, n. 95, convertito con modificazioni dalla legge 7 agosto 2012, n. 135, è stato integralmente sostituito ad opera dell'articolo 15 del decreto legge n. 66/2014 (conv. in legge n. 89/2014), sostituendo il vecchio limite di spesa (-50% della spesa 2011) con uno nuovo. Dal 1° maggio 2014 le pubbliche amministrazioni non possono sostenere spese per acquisto, manutenzione, noleggio ed esercizio di **autovetture** e per l'acquisto di buoni taxi di importo superiore al 30% della spesa 2011. Solo per il primo anno il limite può essere derogato con riferimento ai contratti pluriennali in essere.

Per gli enti locali il limite non trova applicazione in caso di autovetture utilizzate:

- per i servizi istituzionali di tutela dell'ordine e della sicurezza pubblica,
- per i servizi sociali e sanitari svolti per garantire i livelli essenziali di assistenza.

Dal 1° gennaio 2014 al 30 aprile 2014	Dal 1° maggio 2014 al 31 dicembre 2014	Dal 1° gennaio 2015
-50% spesa 2011	-70% spesa 2011	-70% spesa 2011

##### A.3) LA LEGGE N. 228/2012

La legge di stabilità 2013 (legge n. 228/2012) ha ulteriormente rafforzato i limiti di spesa prevedendo (art. 1):

- il **divieto di acquisto di autovetture** (comma 143): il divieto, inizialmente operante per il 2013 e 2014, è stato esteso al 2015 ad opera del d.L. n. 101/2013. Esso non trova applicazione per le autovetture adibite ai servizi istituzionali di tutela dell'ordine e della sicurezza pubblica (polizia municipale) e ai servizi sociali e sanitari svolti per garantire i livelli essenziali di assistenza;
- il limite all'**acquisto di mobili e arredi** (comma 142): la spesa sostenibile per il 2013-2015 è pari al 20% della spesa media sostenuta nel biennio 2010-2011. Il limite non si applica qualora: a) l'acquisto sia funzionale alla riduzione delle spese connesse alla conduzione degli immobili (maggiori risparmi certificati dall'organo di revisione); b) per gli acquisti per i servizi istituzionali di tutela dell'ordine e della sicurezza pubblica e per i servizi sociali e sanitari svolti per garantire i livelli essenziali di assistenza; c) per gli acquisti di mobili e arredi per usi scolastici e servizi per l'infanzia.

#### 4) IL DECRETO LEGGE N. 101/2013

Con il decreto legge n. 101/2013 (conv. in legge n. 125/2013), all'articolo 1, il legislatore è intervenuto a restringere ulteriormente i limiti di spesa per studi ed incarichi di consulenza e per autovetture, prevedendo:

- per gli **studi e incarichi di consulenza**: un ulteriore abbattimento del limite già previsto dal d.L. n. 78/2010, limite che per il 2014 e 2015 è fissato, rispettivamente, all'80% del limite del 2013 e al 75% del limite del 2014. Dal 2016 la spesa torna ai livelli massimi previsti dal d.L. n. 78/2010;
- per le **autovetture**: viene ulteriormente abbassato il limite di spesa nel caso in cui il comune non sia in regola con il censimento delle autovetture (50% spesa 2013). Con una norma di interpretazione autentica si dispone che fin quando perdura il divieto di acquisto di autovetture, il limite di spesa previsto dal d.L. n. 95/2012 deve essere computato senza considerare nella base di calcolo la spesa sostenuta a tale titolo.

#### C) RENDICONTAZIONE DEI LIMITI

Nell'esercizio 2015 la spesa effettivamente sostenuta è la seguente:

ND	Tipologia di spesa		Limite	Spesa sostenuta
1	Studi e incarichi di consulenza	Riduzione 84% Rendiconto 2009	1.587,20	0,00
2	Relazioni pubbliche, mostre, pubblicità e rappresentanza	Riduzione 80% Rendiconto 2009	5.114,40	4.177,03
3	Missioni	Riduzione 50% Rendiconto 2009	1.858,50	969,86
4	Formazione	Riduzione 50% Rendiconto 2009	1.527,50	1.433,20
6	Autovetture	Riduzione 70% Rendiconto 2011	4.980,79	4.752,00
7	Acquisto mobili e arredi	Riduzione 80% Media Rendiconto 2010-2011	2.060,10	0,00

Si dà atto che complessivamente<sup>1</sup>:

- i limiti sono stati rispettati

<sup>1</sup> Si rammenta che la Corte Costituzionale, con sentenza n. 139 in data 04/06/2012, ha ribadito che i limiti previsti dall'articolo 6 del D.L. 78/2010 sono da intendersi come disposizioni di principio, rispettosi dell'autonomia di regioni ed enti locali solamente nella misura in cui stabiliscono un limite complessivo, che lascia agli enti stessi ampia libertà di allocazione delle risorse fra i diversi ambiti e obiettivi di spesa (Corte Cost., sentenza n. 182/2011; n. 297/2009, ecc.).

## 6.2) Le spese in conto capitale: gli investimenti

Per quanto riguarda le spese in conto capitale dell'esercizio di riferimento si rilevano le seguenti variazioni tra previsioni definitive ed impegni assunti:

<i>Funzioni</i>	<i>Previsioni definitive</i>	<i>Economie</i>	<i>Totale impegni</i>	<i>Var. % prev./imp.</i>
Amministrazione, gestione, controllo	408.247,00	397.261,65	10.985,35	-97,31
Giustizia	0,00	0,00	0,00	0,00
Polizia Locale	0,00	0,00	0,00	0,00
Istruzione Pubblica	10.000,00	2.972,80	7.027,20	-29,73
Cultura	189.315,00	189.090,00	225,00	-99,88
Settore sportivo e ricreativo	0,00	0,00	0,00	0,00
Turismo	0,00	0,00	0,00	0,00
Viabilità e trasporti	286.087,90	286.087,90	0,00	-100,00
Gestione territorio e ambiente	519.563,00	504.560,00	15.003,00	-97,11
Settore sociale	170.000,00	0,00	170.000,00	0,00
Sviluppo economico	0,00	0,00	0,00	0,00
Servizi produttivi	0,00	0,00	0,00	0,00
<b>TOTALE</b>	<b>1.583.212,90</b>	<b>1.379.972,35</b>	<b>203.240,55</b>	<b>-87,16</b>

<i>Funzioni</i>	<i>Totale impegni</i>	<i>Incidenza %</i>
Amministrazione, gestione, controllo	10.985,35	5,41
Giustizia	0,00	0,00
Polizia Locale	0,00	0,00
Istruzione Pubblica	7.027,20	3,46
Cultura	225,00	0,11
Settore sportivo e ricreativo	0,00	0,00
Turismo	0,00	0,00
Viabilità e trasporti	0,00	0,00
Gestione territorio e ambiente	15.003,00	7,38
Settore sociale	170.000,00	83,64
Sviluppo economico	0,00	0,00
Servizi produttivi	0,00	0,00
<b>TOTALE</b>	<b>203.240,55</b>	<b>100,00</b>

Gli investimenti attivati riguardano le seguenti opere:

<i>Descrizione opera</i>	<i>Impegni</i>
Interventi straordinari patrimonio comunale	10.985,35
Acquisto attrezzature informatiche scuole	7.027,20
Restauro e risanamento conservativo Castello Oldofredi	225,00
Incarichi redazione piani urbanistici edilizi	3.678,00
Fondo edifici di Culto	5.000,00
Intervento Reticolo Idrico minore	6.325,00
Riqualificazione consolid.strutturale ex sc elementare Pilzone a destinazione socio assistenziale	50.000,00
Trasferimento q.ta capitale mutuo nuovo immobile Guerini	120.000,00

e sono stati finanziati con

<i>Fonti di finanziamento</i>	<i>Importo</i>	<i>Incidenza % sul totale</i>
Alienazioni di beni e diritti patrimoniali	18.237,55	8,97
Riscossioni di crediti	-	0,00
Proventi concessioni edilizie	49.115,00	24,17
Proventi concessioni cimiteriali	-	0,00
Trasferimenti in conto capitale	6.325,00	3,11
Avanzo Economico	79.563,00	39,15
Fondo Pluriennale Vincolato	50.000,00	24,60
Avanzo di amministrazione	-	0,00
<b>TOTALE MEZZI PROPRI</b>	<b>203.240,55</b>	<b>100</b>
Mutui passivi	-	0,00
Prestiti obbligazionari	-	0,00
Altre forme di indebitamento	-	0,00
<b>TOTALE INDEBITAMENTO</b>	<b>-</b>	<b>0,00</b>
<b>TOTALE</b>	<b>203.240,55</b>	<b>100,00</b>

Dall'analisi del prospetto sopra riportato si evidenzia una *buona* capacità dell'ente di autofinanziare gli investimenti senza dover ricorrere all'indebitamento esterno.

Interessare è rilevare l'andamento storico degli ultimi quattro anni, mettendo a confronto gli investimenti attivati, le relative fonti di finanziamento nonché il residuo debito mutui alla fine di ogni esercizio.

	<i>Anno 2012</i>	<i>Anno 2013</i>	<i>Anno 2014</i>	<i>Anno 2015</i>
Impegni spese in c/ capitale	1.065.869,87	1.171.213,30	568.130,04	203.240,55
Finanziamento con mezzi propri	-			
Ricorso all'indebitamento	-	-	-	-
Residuo debito mutui al 31/12	8.728.409,21	8.022.014,97	7.231.406,06	6.347.840,40

## 7) I SERVIZI PUBBLICI

---

Relativamente ai servizi pubblici a domanda individuale:

- con delibera n. 87 in data 20/04/2015 sono state approvate le tariffe e/o contribuzioni relative all'esercizio 2015 e determinati i tassi di copertura dei costi dei servizi a domanda individuale con una percentuale di copertura media dei servizi pari al 55,78%.

A consuntivo la gestione di questi servizi ha registrato una copertura media del 60,90%, come si desume da seguente prospetto:

<i>Servizio</i>	<i>Entrate accertate</i>	<i>Spese impegnate</i>	<i>Differenza</i>	<i>% Copertura</i>
Impianti sportivi	31.207,31	79.846,13	-48.638,82	39,08
Mense scolastiche	301.318,60	385.399,08	-84.080,48	78,18
Uso di locali per riunioni non istituzionali	1.536,22	19.999,95	-18.463,73	7,68
Altri (Trasporti scolastici)	27.797,73	108.987,75	-81.190,02	25,51
<b>TOTALE</b>	<b>361.859,86</b>	<b>594.232,91</b>	<b>-232.373,05</b>	<b>60,90</b>

## 8) LA GESTIONE DEI RESIDUI

---

### 8.1) Il riaccertamento straordinario dei residui alla data del 1° gennaio 2015

Il nuovo ordinamento contabile ha profondamente modificato il concetto di residuo. Al fine di rendere evidente la scadenza dei debiti e crediti, in base al D.Lgs. n. 118/2011 costituiscono residui passivi le obbligazioni giuridicamente perfezionate, relative a prestazioni, forniture e lavori eseguiti entro il termine dell'esercizio e non pagati mentre costituiscono residui attivi i crediti scaduti e non riscossi. Eventuali impegni ed accertamenti non esigibili al 31 dicembre devono essere reimputati in competenza dell'esercizio in cui si presume venga a scadenza l'obbligazione.

L'entrata in vigore dell'armonizzazione ha previsto, per tutti gli enti, l'operazione di riaccertamento straordinario dei residui alla data del 1° gennaio 2015, consistente nell'adeguamento dello stock dei residui attivi e passivi risultanti dal rendiconto dell'esercizio 2014 alle nuove regole della competenza potenziata. Tale riaccertamento è stato approvato con deliberazione della Giunta Comunale n. 97 in data 08/05/2015 e riadottato con deliberazione di Giunta Comunale n. 151 del 27/07/2015 ed ha comportato:

- la cancellazione di residui attivi e passivi privi del titolo giuridico sottostante;
- la re imputazione di residui attivi e passivi non esigibili alla data del 31 dicembre 2014;
- la riclassificazione dei residui dal vecchio al nuovo ordinamento;
- la costituzione del FPV di parte corrente al 1° gennaio 2015 pari a € 42.474,52;
- la costituzione del FPV di parte capitale al 1° gennaio 2015 pari a € 304.797,90;
- la rideterminazione del risultato di amministrazione al 1° gennaio 2015, da €. 28.930,95 a € 31.888,59.

#### Riaccertamento straordinario

DESCRIZIONE	RESIDUI ATTIVI	RESIDUI PASSIVI
RESIDUI CANCELLATI IN QUANTO NON CORRELATI AD OBBLIGAZIONI GIURIDICHE PERFEZIONATE	220.906,20	223.863,84
RESIDUI CANCELLATI IN QUANTO REIMPUTATI AGLI ESERCIZI IN CUI SONO ESIGIBILI	181.613,00	528.885,42

## 8.2) Il riaccertamento ordinario dei residui

Al termine dell'esercizio si è provveduto al **riaccertamento ordinario dei residui**, approvato con deliberazione della Giunta Comunale n.51 in data 21/03/2016.

Con tale delibera:

- nel bilancio dell'esercizio in cui era imputato l'impegno cancellato, si provvede a costituire (o a incrementare) il fondo pluriennale vincolato per un importo pari a quello dell'impegno cancellato;
- nel primo esercizio del bilancio di previsione si incrementa il fondo pluriennale iscritto tra le entrate, per un importo pari all'incremento del fondo pluriennale iscritto nel bilancio dell'esercizio precedente, tra le spese;
- nel bilancio dell'esercizio cui la spesa è reimputata si incrementano o si iscrivono gli stanziamenti di spesa necessari per la reimputazione degli impegni.

- Complessivamente sono state re imputati € 345.969,35 di impegni.



## 9) IL FONDO PLURIENNALE VINCOLATO

### 9.1) Il fondo pluriennale vincolato al 1° gennaio 2015

Con la deliberazione della Giunta Comunale n. 97 in data 08/05/2015, di approvazione del riaccertamento straordinario dei residui, è stato costituito il Fondo pluriennale vincolato alla data del 1° gennaio 2015 quale differenza, distinta tra parte corrente e parte in conto capitale, tra il totale dei residui passivi reimputati ed il totale dei residui attivi reimputati in quanto non esigibili alla data del 31 dicembre 2014. Sulla base delle reimputazioni, tale fondo presentava la seguente dinamica sugli esercizi successivi:

#### DETERMINAZIONE DEL FONDO PLURIENNALE VINCOLATO NEL BILANCIO DI PREVISIONE 2015-2017 A SEGUITO DEL RIACCERTAMENTO STRAORDINARIO DEI RESIDUI DI CUI ALL'ARTICOLO 7, COMMA 3, DEL D.LGS. N. 118/2011 ALLA DATA DEL 1° GENNAIO 2015

FONDO PLURIENNALE DA ISCRIVERE IN ENTRATA DEL BILANCIO 2015		PARTE CORRENTE	CONTO CAPITALE
Residui passivi eliminati alla data del 1° gennaio 2015 e reimpegnati con imputazione agli esercizi 2015 o successivi	1	42.474,52	486.410,90
Spesa corrispondente alle gare formalmente indette relative a lavori pubblici di cui all'articolo 3, comma 7, del decreto legislativo 12 aprile 2006, n. 163, che si prevede esigibili nel 2014 e negli esercizi successivi, i cui impegni sono stati cancellati in assenza dell'obbligazione formalmente costituita	a	0	0
Residui attivi eliminati alla data del 1° gennaio 2015 e riaccertati con imputazione agli esercizi 2015 e successivi	2	0	0
<b>Fondo pluriennale vincolato da iscriverne nell'entrata del bilancio 2015, pari a (3)=(1)+(a)-(2) se positivo, altrimenti indicare 0</b>	<b>3</b>	<b>42.474,52</b>	<b>304.797,90</b>

FONDO PLURIENNALE DI SPESA DEL BILANCIO 2015 E DI ENTRATA DEL BILANCIO 2016		PARTE CORRENTE	CONTO CAPITALE
Spese reimpegnate con imputazione all'esercizio 2015	4	42.474,52	486.410,90
Spesa corrispondente alle gare formalmente indette relative a lavori pubblici di cui all'articolo 3, comma 7, del decreto legislativo 12 aprile 2006, n. 163, che si prevede esigibili nel 2015 i cui impegni sono stati cancellati in assenza dell'obbligazione formalmente costituita	b	0	0
Entrate riaccertate con imputazione all'esercizio 2015	5	0	181.613,00
Quota del Fondo pluriennale vincolato di entrata utilizzata nel 2015, pari a (6)=(4)+(b)-(5) se positivo, altrimenti indicare 0	6	42.474,52	304.797,90
Eccedenza dei residui attivi riaccertati accantonata al Fondo pluriennale vincolato di spesa, di importo non superiore a (7)=(5)-(4) - (b) altrimenti indicare 0 <sup>(2)</sup>	7	0	0
Quota spese reimpegnate eccedente rispetto al FPV di entrata e alle entrate riaccertate, pari a (4)+(b)-(5)-(3) se positivo <sup>(3)</sup>		0	0
<b>Incremento del fondo pluriennale vincolato di spesa del bilancio di previsione 2015 e del fondo pluriennale di entrata dell'esercizio 2016 (8) = (3) -(6)+(7) .</b>	<b>8</b>	<b>0</b>	<b>0</b>

FONDO PLURIENNALE DI SPESA DEL BILANCIO 2016 E DI ENTRATA DEL BILANCIO 2017		PARTE CORRENTE	CONTO CAPITALE
Spese reimpegnate con imputazione all'esercizio 2016	9	0	0
Spesa corrispondente alle gare formalmente indette relative a lavori pubblici di cui all'articolo 3, comma 7, del decreto legislativo 12 aprile 2006, n. 163, che si prevede esigibili nel 2016 i cui impegni sono stati cancellati in assenza dell'obbligazione formalmente costituita	c	0	0
Entrate riaccertate con imputazione all'esercizio 2016	10	0	0
Quota del Fondo pluriennale vincolato accantonata in entrata utilizzata nel 2016, pari a (11)=(9)+(c)-(10) se positivo, altrimenti indicare 0	11	0	0
Eccedenza dei residui attivi riaccertati accantonata al Fondo pluriennale vincolato di spesa, di importo non superiore a (12)=(10)-(9)-(c), altrimenti indicare 0 <sup>(2)</sup>	12	0	0
Quota spese reimpegnate eccedente rispetto al FPV di entrata e alle entrate riaccertate, pari a (9)+(c)-(10)-(8) se positivo <sup>(3)</sup>		0	0
<b>Incremento del fondo pluriennale vincolato di spesa del bilancio di previsione 2016 e del fondo pluriennale di entrata dell'esercizio 2017 (13) = (8) -(11)+(12)</b>	<b>13</b>	<b>0</b>	<b>0</b>

FONDO PLURIENNALE DI SPESA DEL BILANCIO 2017 (e di entrata del bilancio 2018 se predisposto)		PARTE CORRENTE	CONTO CAPITALE
Spese reimpegnate con imputazione all'esercizio 2017	14	0	0
Spesa corrispondente alle gare formalmente indette relative a lavori pubblici di cui all'articolo 3, comma 7, del decreto legislativo 12 aprile 2006, n. 163, che si prevede esigibili nel 2017 i cui impegni sono stati cancellati in assenza dell'obbligazione formalmente costituita	d	0	0
Entrate riaccertate con imputazione all'esercizio 2017	15	0	0
Quota del Fondo pluriennale vincolato accantonata in entrata utilizzata nel 2017, pari a (16)=(14)+(d)-(15), altrimenti indicare 0	16	0	0
Eccedenza dei residui attivi riaccertati accantonata al Fondo pluriennale vincolato di spesa, di importo non superiore a (17)=(15)-(14)-(d) se positivo, altrimenti indicare 0 <sup>(2)</sup>	17	0	0
Quota spese reimpegnate eccedente rispetto al FPV di entrata e alle entrate riaccertate, pari a (14)+(d)-(15)-(13) se positivo <sup>(3)</sup>		0	0
<b>Incremento del fondo pluriennale vincolato di spesa del bilancio di previsione 2017 (18) = (13) -(16)+(17)</b>	<b>18</b>	<b>0</b>	<b>0</b>

### 9.2) Il fondo pluriennale vincolato costituito nel corso dell'esercizio

Il principio contabile allegato 4/2 al d.Lgs. n. 267/2000, al punto 5.4, definisce il fondo pluriennale vincolato come un saldo finanziario, costituito da risorse già accertate destinate al finanziamento di obbligazioni passive dell'ente già impegnate, ma esigibili in esercizi successivi a quello in cui è accertata l'entrata. Esso garantisce la copertura di spese imputate agli esercizi successivi a quello in corso, che nasce dall'esigenza di applicare il principio della competenza finanziaria, e rendere evidente la distanza temporale intercorrente tra l'acquisizione dei finanziamenti e l'effettivo impiego di tali risorse. Durante l'esercizio il fondo pluriennale vincolato è formato solo da entrate correnti vincolate e da entrate destinate al finanziamento di investimenti, accertate e imputate agli esercizi precedenti a quelli di imputazione delle relative spese.

Nel corso di esercizio sono state assunte le determinazioni n. 576 e 577 del 31/12/2015 relative alla Variazione del Fondo Pluriennale Vincolato.

CO/CA	Cap.	Descrizione	Imputazione 2016	Imputazione 2017	Imputazione 2018 e succ.
CA	24210	Restauro e Risanamento conservativo Castello Oldofredi	189.090,00	0,00	0,00
CA	25025	Intervento Reticolo idrico minore	323.675,00	0,00	0,00
<b>TOTALE</b>			<b>512.765,00</b>		
<i>di cui: PARTE CORRENTE</i>			<b>0,00</b>		
<i>di cui: PARTE CAPITALE</i>			<b>512.765,00</b>		

### 9.3) Il fondo pluriennale vincolato costituito in occasione del riaccertamento ordinario

Secondo il medesimo principio contabile prescinde dalla natura vincolata o destinata delle entrate che lo alimentano, il fondo pluriennale vincolato costituito in occasione del riaccertamento ordinario dei residui al fine di consentire la reimputazione di un impegno che, a seguito di eventi verificatisi successivamente alla registrazione, risulta non più esigibile nell'esercizio cui il rendiconto si riferisce. Con deliberazione della Giunta comunale n. 51 in data 21/03/2016, di approvazione del riaccertamento ordinario dei residui, sono stati reimputati residui passivi non esigibili alla data del 31 dicembre dell'esercizio per i quali, non essendovi correlazione con le entrate, è stato costituito il fondo pluriennale vincolato di spesa:

#### Impegni assunti in competenza dell'esercizio 2015 e reimputati con il riacc. ordinario

CO/CA	Descrizione	Imputazione 2016	Imputazione 2017	Imputazione 2018 e succ.
CO	Impegni di parte corrente	304.369,66		
CA	Impegni in conto capitale	20.090,89		
<b>TOTALE</b>		<b>324.460,55</b>		
<i>di cui: PARTE CORRENTE</i>		<b>304.369,66</b>		
<i>di cui: PARTE CAPITALE</i>		<b>20.090,89</b>		

**Impegni residui reimputati all'esercizio 2015 in occasione del riaccertamento straordinario dei residui e ulteriormente reimputati con il riaccertamento ordinario**

CO/CA		Descrizione	Imputazione 2016	Imputazione 2017	Imputazione 2018 e succ.
CO		Impegni di parte corrente	19.220,90		
CA		Impegni in conto capitale	2.287,90		
<b>TOTALE</b>			<b>21.508,80</b>		
<i>di cui: PARTE CORRENTE</i>			<b>19.220,90</b>		
<i>di cui: PARTE CAPITALE</i>			<b>2.287,90</b>		

**9.4) Economie su impegni finanziati dal fondo pluriennale vincolato**

Nel corso dell'esercizio, la cancellazione di un impegno finanziato dal fondo pluriennale vincolato comporta la necessità di procedere alla contestuale riduzione e dichiarazione di indisponibilità di una corrispondente quota del fondo pluriennale vincolato iscritto in entrata che deve essere ridotto in occasione del rendiconto, con corrispondente liberazione delle risorse a favore del risultato di amministrazione. E' possibile utilizzare il fondo pluriennale iscritto in entrata solo nel caso in cui il vincolo di destinazione delle risorse che hanno finanziato il fondo pluriennale preveda termini e scadenze il cui mancato rispetto determinerebbe il venir meno delle entrate vincolate o altra fattispecie di danno per l'ente.

Nel corso dell'esercizio sono state registrate le seguenti economie su impegni finanziati dal fondo pluriennale vincolato:

CO/CA	Cap.	Imp. n.	Descrizione	Economie su impegni con imputazione 2015 e succ.	di cui a riduzione del FPV	di cui Riutilizzo e motivazioni
CO	10210	1083	Decurtazione 5% emolumenti DL 78/2010	1.259,22	1.259,22	0,00
CO	10210	1073	Decurtazione 5% emolumenti DL 78/2010	323,22	323,22	0,00
CO	10232	1050	Patrocini legali	5,20	5,20	0,00
CO	10811	1102	Tfr Suora	500,00	500,00	0,00
CO	10811	1109	Tfr Suora	500,00	500,00	0,00
<b>TOTALE</b>				<b>2.587,64</b>	<b>2.587,64</b>	0,00

### 9.5) La determinazione del fondo pluriennale vincolato di spesa alla fine dell'esercizio

Al termine dell'esercizio il Fondo pluriennale vincolato risulta di importo complessivo di € 858.734,35 ed è così determinato:

Descrizione	Parte corrente		Parte capitale	
	Componente residui	Componente competenza	Componente residui	Componente competenza
FPV di entrata al 1° gennaio dell'esercizio (+)	€ 42.474,52		€ 304.797,90	
Impegni finanziati nell'esercizio dal FPV (al netto delle economie e delle reimputazioni) (-)	€ 20.665,98		€ 50.225,00	
Economie su impegni dell'esercizio e degli esercizi successivi finanziati dal FPV (-)	€ 2.587,64		€ .....	
<b>FPV di spesa derivante dai residui (A)</b>	<b>€ 19.220,90</b>		<b>€ 254.572,90</b>	
Impegni assunti nel corso dell'esercizio ed imputati al 2016		€ 0,00		€ 260.480,00
Impegni assunti nel corso dell'esercizio ed imputati al 2017		€ 0,00		
Impegni assunti nel corso dell'esercizio ed imputati al 2018 e successivi		€ 0,00		
Impegni di competenza reimputati agli esercizi successivi con il riaccertamento ordinario		€ 304.369,66		€ 20.090,89
<b>FPV di spesa derivante dalla competenza (B)</b>		<b>€ 304.369,66</b>		<b>€ 280.570,89</b>
<b>TOTALE FPV DI SPESA (A+B)</b>		<b>€ 323.590,56</b>		<b>€ 535.143,79</b>

La consistenza del FPV trova corrispondenza nel prospetto di composizione del Fondo pluriennale vincolato per missioni e programmi allegato al rendiconto di gestione.

## 10) LA GESTIONE ECONOMICA

Nel conto economico della gestione sono rilevati i componenti positivi e negativi secondo criteri di competenza economica. A tale scopo si è provveduto a ricostruire la dimensione economica dei valori finanziari del conto del bilancio attraverso:

- ratei e risconti passivi e passivi
- variazioni delle rimanenze finali;
- ammortamenti;
- quote di ricavi pluriennali;

A tale scopo l'ente è dotato/non è dotato di contabilità economica e pertanto provvede alla compilazione del conto economico mediante:

- sistema contabile integrato - con rilevazione integrata e contestuale degli aspetti finanziari, economici e patrimoniali;
- doppio sistema contabile - con rilevazione della contabilità economico-patrimoniale parallela a quella finanziaria;
- sistema contabile semplificato - contenuta della sola contabilità finanziaria ed utilizzo del conto del bilancio per costruire attraverso la conciliazione dei valori e rilevazioni integrative il conto economico ed il conto del patrimonio;

	<b>Esercizio 2013</b>	<b>Esercizio 2014</b>	<b>Esercizio 2015</b>
<i>A Proventi della gestione</i>	12.570.662,92	11.427.384,40	12.178.182,95
<i>B Costi della gestione</i>	13.747.843,82	12.405.683,44	12.415.775,12
<b>Risultato della gestione</b>	<b>- 1.177.180,90</b>	<b>- 978.299,04</b>	<b>- 237.592,17</b>
<i>C Proventi ed oneri da aziende speciali</i>	-	10.332,00	2.575,66
<b>Risultato della gestione operativa</b>	<b>- 1.177.180,90</b>	<b>- 967.967,04</b>	<b>- 235.016,51</b>
<i>D Proventi (+) ed oneri (-) finanziari</i>	- 421.743,01	- 385.409,08	- 338.890,55
<i>E Proventi (+) ed oneri (-) straordinari</i>	1.666.754,49	1.374.108,94	620.600,86
<b>Risultato economico di esercizio</b>	<b>67.830,58</b>	<b>20.732,82</b>	<b>46.693,80</b>

## 11) LA GESTIONE PATRIMONIALE

---

Il patrimonio è costituito dal complesso dei beni e dei rapporti giuridici attivi e passivi, suscettibili di una valutazione economica. La differenza tra attivo e passivo patrimoniale costituisce il patrimonio netto dell'ente (art. 230, comma 2, del D.Lgs. n. 267/2000).

La gestione patrimoniale nel suo complesso e' direttamente correlata con quella economica e ha lo scopo di evidenziare non solo la variazione nella consistenza delle varie voci dell'attivo e del passivo ma, in particolare, di correlare l'incremento o il decremento del patrimonio netto con il risultato economico dell'esercizio, così come risultante dal conto economico.

### 11.1) I criteri di valutazione del patrimonio

Il patrimonio attivo e passivo è stato valutato secondo i criteri previsti dall'art. 230, comma 4, del D.Lgs. n. 267/00.

In particolare si segnala:

a) **Immobilizzazioni immateriali** sono state iscritte al costo storico di acquisizione o di produzione, al netto degli ammortamenti;

#### b) Immobilizzazioni materiali

- ❖ I beni demaniali acquisiti prima dell'entrata in vigore del D.Lgs. 77/95 sono esposti al valore del residuo debito dei mutui ancora in estinzione, mentre quelli acquisiti successivamente all'entrata in vigore del predetto D.Lgs. 77/95 sono valutati al costo di acquisizione o di realizzazione.
- ❖ I valori sono incrementati degli importi relativi ad eventuali lavori di manutenzione straordinaria ed esposti al netto degli ammortamenti
- ❖ I terreni acquisiti prima dell'entrata in vigore del D.Lgs. 77/95 sono esposti al valore catastale rivalutato secondo le norme fiscali.
- ❖ Quelli acquisiti dopo l'entrata in vigore del D.Lgs. 77/95 sono valutati al costo di acquisizione.
- ❖ I fabbricati acquisiti prima dell'entrata in vigore del D.Lgs. 77/95 sono esposti al valore catastale rivalutato secondo le norme fiscali, mentre quelli acquisiti successivamente sono iscritti al costo di acquisizione o di realizzazione.
- ❖ I valori iscritti sono incrementati degli importi relativi ad eventuali lavori di manutenzione straordinaria ed esposti al netto degli ammortamenti effettuati nel corso degli esercizi.
- ❖ I macchinari, le attrezzature e gli impianti attrezzature informatiche e automezzi, e le universalità di beni sono stati iscritti al costo di acquisto al netto degli ammortamenti.

In allegato si riporta l'elenco descrittivo dei beni appartenenti al patrimonio immobiliare dell'ente alla data di chiusura dell'esercizio cui il conto si riferisce, con l'indicazione delle rispettive destinazioni e degli eventuali proventi da essi prodotti.

c) **Crediti e debiti:** i crediti e debiti iscritti sono valutati, ai sensi dell'art. 230, comma 4, lettera e) del D.Lgs n. 267/00, al valore nominale. I crediti di dubbia esigibilità sono esposti al netto del relativo fondo svalutazione. Nella voce "crediti di dubbia esigibilità" sono compresi i crediti inesigibili stralciati dal conto del bilancio sino al compimento dei termini di prescrizione.

## 11.2) Il conto del patrimonio

Il conto del patrimonio evidenzia le seguenti variazioni intervenute nel corso dell'esercizio:

<b>Attivo</b>	<b>Situazione al 1 gennaio</b>	<b>Variazioni in aumento</b>	<b>Variazioni in diminuzione</b>	<b>Situazione al 31 dicembre</b>
Immobilizzazioni immateriali	41.639,77	6.470,88	9.622,00	38.488,65
Immobilizzazioni materiali	65.884.761,30	663.589,22	2.219.638,84	64.328.711,68
Immobilizzazioni finanziarie	3.634.159,76	1.707.078,80	497.774,98	4.843.463,58
<b>Totale immobilizzazioni</b>	<b>69.560.560,83</b>	<b>2.377.138,90</b>	<b>2.727.035,82</b>	<b>69.210.663,91</b>
Rimanenze	122.437,32	3.738,53		126.175,85
Crediti	5.380.904,61	16.564.384,35	17.028.775,94	4.916.513,02
Altre attività finanziarie				
Disponibilità liquide	841.620,30	16.158.359,27	16.013.965,85	986.013,72
<b>Totale attivo circolante</b>	<b>6.344.962,23</b>	<b>32.726.482,15</b>	<b>33.042.741,79</b>	<b>6.028.702,59</b>
Ratei e risconti	295,36	296,69	295,36	296,69
<b>Totale dell'attivo</b>	<b>75.905.818,42</b>	<b>35.103.917,74</b>	<b>35.770.072,97</b>	<b>75.239.663,19</b>
Conti d'ordine	1.406.681,09	78.240,55	1.329.042,22	155.879,42
<b>Passivo</b>				
<b>Patrimonio netto</b>	<b>63.750.363,96</b>	<b>15.066.938,99</b>	<b>15.020.245,19</b>	<b>63.797.057,76</b>
<b>Conferimenti</b>	<b>290.447,65</b>	<b>962.247,63</b>	<b>458.565,51</b>	<b>794.129,77</b>
Debiti di finanziamento	7.231.406,06		883.565,66	6.347.840,40
Debiti di funzionamento	4.502.255,63	10.602.834,80	10.974.195,50	4.130.894,93
Debiti per anticipazione di cassa				
Altri debiti	131.345,12	3.722.216,20	3.683.820,99	169.740,33
<b>Totale debiti</b>	<b>11.865.006,81</b>	<b>14.325.051,00</b>	<b>15.541.582,15</b>	<b>75.239.663,19</b>
Ratei e risconti				
<b>Totale del passivo</b>	<b>75.905.818,42</b>	<b>30.354.237,62</b>	<b>31.020.392,85</b>	<b>75.239.663,19</b>
Conti d'ordine	1.406.681,09	78.240,55	1.329.042,22	155.879,42

La variazione del patrimonio netto, pari a Euro 46.693,80:

✓ corrisponde al risultato economico dell'esercizio;

## 12) IL PATTO DI STABILITA' INTERNO

---

### 12.1) Il quadro normativo: la legge di stabilità n. 183/2011

La disciplina del patto di stabilità interno per l'anno 2015 è contenuta nell'art. 31, della legge 12 novembre 2011, n. 183, che prevede quale concorso alla manovra di finanza pubblica un saldo obiettivo così determinato:

- a) **Base di calcolo:** spese correnti medie 2009-2011;
- b) **Fondo crediti di dubbia esigibilità:** dall'obiettivo viene portato in detrazione un importo pari al FCDE stanziato nel bilancio di previsione 2015;
- c) **Correttivi:**
  - patto nazionale orizzontale € 25.000,00
  - patto regionale incentivato € 149.000,00

Il saldo obiettivo finale del patto di stabilità per l'anno 2015 è di € 276.000,00.

### 12.2) La certificazione sul patto 2015

La certificazione del rispetto del Patto di Stabilità è stata regolarmente inviata alla Ragioneria Generale dello Stato entro il 31/03/2016 e tale comunicazione verrà aggiornata con i dati definitivi del Rendiconto 2015 dopo l'approvazione di Consiglio Comunale.

*Importi in migliaia di euro*

ND	DESCRIZIONE	IMPORTO
A	ENTRATE FINALI	12.350
B	SPESE FINALI	11.876
<b>C</b>	<b>SALDO FINANZIARIO (A-B)</b>	<b>469</b>
D	SALDO OBIETTIVO FINALE	276
<b>E</b>	<b>SCOSTAMENTO (C-D)</b>	<b>198</b>



### 13) I PARAMETRI DI RICONTRIO DELLA SITUAZIONE DI DEFICITARIETA' STRUTTURALE

Con il DM 18 febbraio 2013 sono stati approvati i nuovi parametri di deficitarietà strutturale degli comuni. Di seguito riportiamo la situazione dell'ente sulla base dei dati del rendiconto 2015:

**CERTIFICAZIONE DEI PARAMETRI OBIETTIVI PER I COMUNI AI FINI DELL'ACCERTAMENTO DELLA CONDIZIONE DI ENTE STRUTTURAMENTE DEFICITARIO PER IL TRIENNIO 2013-2015  
(DM 18 febbraio 2013, - art. 242 d.Lgs. 18 agosto 2000, n. 267)**

	Parametri da considerare per l'individuazione delle condizioni strutturalmente deficitarie	
1) Valore negativo del risultato contabile di gestione superiore in termini di valore assoluto al 5 per cento rispetto alle entrate correnti (a tali fini al risultato contabile si aggiunge l'avanzo di amministrazione utilizzato per le spese di investimento);	<input type="checkbox"/> Si	<input checked="" type="checkbox"/> No
2) Volume dei residui attivi di nuova formazione provenienti dalla gestione di competenza e relativi ai titoli I e III, con l'esclusione delle risorse a titolo di fondo sperimentale di riequilibrio di cui all'articolo 2 del decreto legislativo n. 23 del 2011 o di fondo di solidarietà di cui all'articolo 1, comma 380 della legge 24 dicembre 2013 n. 228, superiori al 42 per cento rispetto ai valori di accertamento delle entrate dei medesimi titoli I e III esclusi gli accertamenti delle predette risorse a titolo di fondo sperimentale di riequilibrio o di fondo di solidarietà	<input type="checkbox"/> Si	<input checked="" type="checkbox"/> No
3) Ammontare dei residui attivi provenienti dalla gestione dei residui attivi e di cui al titolo I e al titolo III superiore al 65 per cento, ad esclusione eventuali residui da risorse a titolo di fondo sperimentale di riequilibrio di cui all'articolo 2 del decreto legislativo n. 23 o di fondo di solidarietà di cui all'articolo 1 comma 380 della legge 24 dicembre 2013 n. 228, rapportata agli accertamenti della gestione di competenza delle entrate dei medesimi titoli I e III ad esclusione degli accertamenti delle predette risorse a titolo di fondo sperimentale di riequilibrio o di fondo di solidarietà	<input type="checkbox"/> Si	<input checked="" type="checkbox"/> No
4) Volume dei residui passivi complessivi provenienti dal titolo I superiore al 40 per cento degli impegni della medesima spesa corrente	<input type="checkbox"/> Si	<input checked="" type="checkbox"/> No
5) Esistenza di procedimenti di esecuzione forzata superiore allo 0,5 per cento delle spese correnti anche se non hanno prodotto vincoli a seguito delle disposizioni di cui all'articolo 159 del tuoeI	<input type="checkbox"/> Si	<input checked="" type="checkbox"/> No
6) volume complessivo delle spese di personale a vario titolo rapportato al volume complessivo delle entrate correnti desumibili dai titoli I, II e III superiore al 40 per cento per i comuni inferiori a 5.000 abitanti, superiore al 39 per cento per i comuni da 5.000 a 29.999 abitanti e superiore al 38 per cento per i comuni oltre i 29.999 abitanti; tale valore è calcolato al netto dei contributi regionali nonché di altri enti pubblici finalizzati a finanziare spese di personale per cui il valore di tali contributi va detratto sia al numeratore che al denominatore del parametro	<input type="checkbox"/> Si	<input checked="" type="checkbox"/> No
7) Consistenza dei debiti di finanziamento non assistiti da contribuzioni superiore al 150 per cento rispetto alle entrate correnti per gli enti che presentano un risultato contabile di gestione positivo e superiore al 120 per cento per gli enti che presentano un risultato contabile di gestione negativo, fermo restando il rispetto del limite di indebitamento di cui all'articolo 204 del tuoeI con le modifiche di cui di cui all'art. 8, comma 1 della legge 12 novembre 2011, n. 183, a decorrere dall'1 gennaio 2012	<input type="checkbox"/> Si	<input checked="" type="checkbox"/> No
8) Consistenza dei debiti fuori bilancio riconosciuti nel corso dell'esercizio superiore all'1 per cento rispetto ai valori di accertamento delle entrate correnti, fermo restando che l'indice si considera negativo ove tale soglia venga superata in tutti gli ultimi tre esercizi finanziari	<input type="checkbox"/> Si	<input checked="" type="checkbox"/> No
9) Eventuale esistenza al 31 dicembre di anticipazioni di tesoreria non rimborsate superiori al 5 per cento rispetto alle entrate correnti	<input type="checkbox"/> Si	<input checked="" type="checkbox"/> No
10) Ripiano squilibri in sede di provvedimento di salvaguardia di cui all'art. 193 del tuoeI con misure di alienazione di beni patrimoniali e/o avanzo di amministrazione superiore al 5% dei valori della spesa corrente, fermo restando quanto previsto dall'articolo 1, commi 443 e 444 della legge 24 dicembre 2012 n. 228 a decorrere dall'1 gennaio 2013; ove sussistano i presupposti di legge per finanziare il riequilibrio in più esercizi finanziari, viene considerato al numeratore del parametro l'intero importo finanziato con misure di alienazione di beni patrimoniali, oltre che di avanzo di amministrazione, anche se destinato a finanziare lo squilibrio nei successivi esercizi finanziari	<input type="checkbox"/> Si	<input checked="" type="checkbox"/> No

L'ente pertanto:

o risulta

in situazione di deficitarietà strutturale

## 14) ENTI E ORGANISMI STRUMENTALI E SOCIETA' PARTECIPATE

Il Comune di Iseo detiene partecipazioni nei seguenti organismi, come dal piano operativo di razionalizzazione delle società e delle partecipazioni societarie direttamente o indirettamente approvato con deliberazione n. 68 del 30/03/2015:

### Società Partecipate

Partita IVA	Codice Fiscale	Ragione/ denominazione sociale	Forma giuridica	Onere complessivo sul bilancio dell'Ente anno 2014	% partecipazione	Attività svolta	Risultato d'esercizio 2011	Risultato d'esercizio 2012	Risultato d'esercizio 2013	Risultato d'esercizio 2014	Rappresentanti dell'Amministrazione
00552110983	00552110983	COGEME - SERVIZI PUBBLICI LOCALI SPA	Società S.p.a.	113.037,22	0,25	GESTIONE SERVIZI CIMITERIALI	4.767.067,00	2.640.715,00	3.556.581,00	3.217.508,00	NESSUNO
00451610174	00451610174	SVILUPPO TURISTICO LAGO D'ISEO SPA - SASSABANEK SPA	Società S.p.a.	19.965,00	42,05	PROMOZIONE TURISTICA	- 35.798,00	1.731,00	- 16.362,00	-262.601,00	NESSUNO
03076600174	98002670176	TUTELA AMBIENTALE DEL SEBINO S.R.L.	Società a Responsabilità Limitata	0,00	4,87%	SERVIZIO IDRICO	63.436,00	13.889,00	14.495,00	49.958,00	NESSUNO

### Enti, Consorzi, Aziende

Partita IVA	Codice Fiscale	Ragione/denominazione sociale	Forma giuridica	Onere complessivo sul bilancio dell'Ente anno 2014	% partecipazione	Attività svolta	Risultato d'esercizio 2011	Risultato d'esercizio 2012	Risultato d'esercizio 2013	Risultato d'esercizio 2014	Rappresentanti dell'Amministrazione
95127830164	95127830164	AUTORITA' DI BACINO LACUALE DEI LAGHI D'ISEO ENDINE E MORO	Consorzio - Ente	128.500,00	16,5	GESTIONE ASSOCIATA LAGHI	UTILE	UTILE	UTILE	UTILE	MARA REGOSA VICE PRESIDENTE (SENZA COMPENSO)
02198450989	02198450989	CONSORZIO FORESTALE DEL SEBINO BRESCIANO - SEBINFOR	Consorzio - Azienda	12.787,46	10	GESTIONE PATRIMONIO FORESTALE	-34.226,00	2.005,00	9.242,00	441,00	ENRICA ZUGNI RAPPRESENTANTE IN ASSEMBLEA (SENZA COMPENSO)
98135190175	98135190175	AUTORITA' D'AMBITO PROVINCIA DI BRESCIA	Consorzio - Ente	0	0,68	GESTIONE SISTEMA IDRICO	UTILE	UTILE	UTILE	UTILE	NESSUNO
98010480170	98010480170	ENTE GESTIONE RISERVA NATURALE TORBIERE DEL SEBINO	Consorzio - Ente	25.226,66	37,92	GESTIONE AREA PROTETTA TORBIERE	UTILE	UTILE	UTILE	UTILE	MONICA NAPOLITANO MEMBRO NEL CONSIGLIO DI GESTIONE (SENZA COMPENSO)

### 14.3) Verifica debiti/crediti reciproci

Si riporta di seguito l'elenco degli enti, organismi e società partecipate in via diretta e indiretta dall'ente. In attuazione di quanto disposto dall'articolo 6, comma 4, del decreto legge n. 95/2012, conv. in legge n. 135/2012, sono stati verificati e certificati dai rispettivi organi di revisione i debiti/crediti reciproci, la cui nota informativa è allegata al rendiconto.

Denominazione	Debiti dell'ente verso l'organismo	Crediti dell'ente verso l'organismo	Discordanze	Motivazione
COGEME SPA	0,00	5.151,32	0,00	
AOB DUE SRL	76.448,93	0,00	242,28	Errata registrazione contabile
SVILUPPO TURISTICO LAGO D'ISEO SPA	0,00	0,00	0,00	

## 15) DEBITI FUORI BILANCIO

Nel corso dell'esercizio 2015 sono stati riconosciuti debiti fuori bilancio per un importo di €. 59.459,21, così distinto:

Descrizione del debito	Importo riferito a spese di investimento	Importo riferito a spese correnti
Sentenze esecutive	0	59.459,21
Copertura di disavanzi di consorzi, di aziende speciali e di istituzioni, nei limiti degli obblighi derivanti da statuto, convenzione o atti costitutivi, purché sia stato rispettato l'obbligo di pareggio del bilancio di cui all'articolo 114 ed il disavanzo derivi da fatti di gestione	0	0
Ricapitalizzazione, nei limiti e nelle forme previste dal codice civile o da norme speciali, di società di capitali costituite per l'esercizio di servizi pubblici locali	0	0
Procedure espropriative o di occupazione d'urgenza per opere di pubblica utilità	0	0
Acquisizione di beni e servizi, in violazione degli obblighi di cui ai commi 1, 2 e 3 dell'articolo 191, nei limiti degli accertati e dimostrati utilità ed arricchimento per l'ente, nell'ambito dell'espletamento di pubbliche funzioni e servizi di competenza	0	0
<b>TOTALE</b>	<b>0</b>	<b>59.459,21</b>

finanziati nell'esercizio 2016 e 2017.

Ai debiti fuori bilancio si è fatto fronte mediante:

Altre entrate proprie a disposizione

€. 59.459,21

Sulla base delle certificazioni rilasciate dai responsabili di servizio, alla data del 31 dicembre non sussistono debiti fuori bilancio non ancora riconosciuti.

**16) ELENCO DELLE GARANZIE PRINCIPALI O SUSSIDIARIE PRESTATE DALL'ENTE A FAVORE DI ENTI E DI ALTRI SOGGETTI**

---

<b>Garanzia</b>	<b>Beneficiario</b>	<b>Importo</b>	<b>Richiesta di escussione (SI/NO)</b>
polizza fidejussoria n 68752200/15	Orsa Trismoka Società Cooperativa Sportiva	96.837,00	NO
polizza fidejussoria n. 5781770/10	Basket Iseo	16.668,00	NO

## 17) CONSIDERAZIONI FINALI

---

Il rendiconto dell'annualità 2015 segnala in modo evidente la trasformazione che la finanza pubblica locale ha subito per effetto delle manovre operate dal Governo Centrale, tese al risanamento del complessivo debito pubblico nazionale.

Emerge in particolare il rafforzamento dell'autonomia impositiva locale con il drastico calo dei trasferimenti statali ed il consolidamento delle entrate proprie dell'ente. Per il Comune di Iseo, nel corso dell'anno 2015 si registra per altro un rafforzamento dei risultati di accertamento tributario, determinati attraverso l'intervento operato sulle banche dati catastali e l'avvio di una consistenza e massima attività di controllo fiscale dell'imposta Imu.

Altro segnale evidente del processo di razionalizzazione della spesa pubblica è dato dalla progressiva riduzione dei costi di gestione e organizzativi. Il Comune di Iseo opera alla data odierna con un evidente deficit di organico, pur senza generare disservizi alla collettività ed avendo assunto in questi anni la gestione interna di servizi prima esternalizzati. Tale condizione consente di affermare un sostanziale miglioramento della produttività interna.

Inoltre, va certamente segnalato che il Comune di Iseo, sino a qualche anno fa portava in dote un volume di indebitamento rilevante, ragione della forte pressione subita dalla spesa e del tendenziale deficit della gestione corrente. Così, anche per l'annualità 2015, la gestione ordinaria e corrente viene sostenuta da quote importanti di oneri di urbanizzazione. Va tuttavia evidenziato che nel corso degli ultimi esercizi, l'indebitamento dell'ente è stato in larga misura riassorbito, portando l'attuale soglia ad un totale di € 6.347.840,40 per mutui con la Cassa DD.PP., (nell'anno 2009 erano pari ad € 11.300.000,00).

Riduzione di costi, efficienza economica nella gestione dei servizi, riduzione dei debiti, miglioramento della gestione dell'autonomia impositiva, rappresentano gli elementi qualificanti della gestione amministrativa di questi anni.

I risultati indicati nel rendiconto dimostrano ancor di più la necessità perseguire gli obiettivi di cui sopra, prospettando così il miglioramento degli equilibri di parte corrente.


Non da ultimo, valga rammentare che quanto sopra viene perseguito evitando l'incremento delle aliquote dei tributi locali ma agendo sul recupero dell'evasione fiscale.

Iseo, 21 marzo 2016

Il Sindaco  
Venchiarutti dott. Riccardo

Il Responsabile del  
Servizio Finanziario

Delledonne rag. Raffaella



Il Segretario  
Comunale

Marinato dott.ssa Marina

## PROSPETTO DIMOSTRATIVO DEL RISULTATO DI AMMINISTRAZIONE ANNO 2015

		GESTIONE		
		RESIDUI	COMPETENZA	TOTALE
Fondo di cassa al 1° gennaio				841.620,30
RISCOSSIONI	(+)	2.710.077,02	13.448.282,25	16.158.359,27
PAGAMENTI	(-)	3.950.043,75	12.063.922,10	16.013.965,85
SALDO DI CASSA AL 31 DICEMBRE	(=)			986.013,72
PAGAMENTI per azioni esecutive non regolarizzate al 31 dicembre	(-)			0,00
FONDO DI CASSA AL 31 DICEMBRE	(=)			986.013,72
RESIDUI ATTIVI	(+)	1.784.189,22	3.132.323,80	4.916.513,02
RESIDUI PASSIVI	(-)	1.290.309,24	3.285.163,66	4.575.472,90
FONDO PLURIENNALE VINCOLATO PER SPESE CORRENTI	(-)			323.590,56
FONDO PLURIENNALE VINCOLATO PER SPESE IN CONTO CAPITALE	(-)			535.143,79
RISULTATO DI AMMINISTRAZIONE AL 31 DICEMBRE 2015 (A)	(=)			<b>468.319,49</b>
<b>Composizione del risultato di amministrazione al 31 dicembre 2015</b>				
<b>Parte accantonata</b>				
Fondo crediti di dubbia esazione al 31/12/2015				589.170,00
				0,00
				0,00
			<b>Totale parte accantonata (B)</b>	<b>589.170,00</b>
<b>Parte vincolata</b>				
Vincoli derivanti da leggi e dai principi contabili				0,00
Vincoli derivanti da trasferimenti				50.000,00
Vincoli derivanti da contrazione di mutui				0,00
Vincoli formalmente attribuiti dall'ente				0,00
Altri vincoli da specificare				31.888,59
			<b>Totale parte vincolata (C)</b>	<b>81.888,59</b>
			<b>Totale parte destinata agli investimenti (D)</b>	<b>351.551,92</b>
			<b>Totale parte disponibile (E)=(A)-(B)-(C)-(D)</b>	<b>-554.291,02</b>
<b>Se E è negativo, tale importo è iscritto tra le spese del bilancio di previsione come disavanzo da ripianare</b>				

**Rendiconto dell'esercizio 2015**

**Calcolo accantonamento al Fondo crediti di dubbia esigibilità**

**Entrata:**

**a) Media semplice tra totale incassato e totale accertato**

Anno	Residui attivi al 1° gennaio	eventuale % di riduzione*	Residui attivi al 1° gennaio ridotti	Riscossioni in c/residui dell'esercizio	Media riscossioni in c/residui	Importo da accantonare a FCDE
	a	b	c = (a) - (b)*a	d	e = (c) / (d) * 100	f = 100 - e
2011	€ 403.187,68	8,54%	€ 368.755,48	€ 276.577,97		
2012	€ 1.704.513,15	8,54%	€ 1.558.947,73	€ 1.133.787,87		
2013	€ 2.248.304,93	8,54%	€ 2.056.299,69	€ 1.328.302,50		
2014	€ 1.645.319,54	8,54%	€ 1.504.809,25	€ 454.909,40		
2015	€ 2.310.308,68		€ 2.310.308,68	€ 1.20.441,06		
<b>TOTALI</b>			<b>€ 7.799.120,80</b>	<b>€ 4.404.018,80</b>	<b>56,4%</b>	<b>43,53%</b>

**b) Media semplice dei rapporti annui**

Anno	Residui attivi al 1° gennaio	eventuale % di riduzione*	Residui attivi al 1° gennaio ridotti	Riscossioni in c/residui dell'esercizio	Media riscossioni in c/residui	Importo da accantonare a FCDE
	a	b	c = (a) - (b)*a	d	e = (c) / (d) * 100	f = 100 - e
2011	€ 403.187,68	8,54%	€ 368.755,48	€ 276.577,97	75,00%	
2012	€ 1.704.513,15	8,54%	€ 1.558.947,73	€ 1.133.787,87	72,73%	
2013	€ 2.248.304,93	8,54%	€ 2.056.299,69	€ 1.328.302,50	64,60%	
2014	€ 1.645.319,54	8,54%	€ 1.504.809,25	€ 454.909,40	30,23%	
2015	€ 2.310.308,68		€ 2.310.308,68	€ 1.20.441,06	52,39%	
<b>TOTALI</b>			<b>€ 7.799.120,80</b>	<b>€ 4.404.018,80</b>	<b>58,9%</b>	<b>41,01%</b>

\* Eventuale. Corrisponde alla % di abbattimento dei residui calcolata nel prospetto "Calcolo abbattimento"

**CELLE DA COMPILARE**



**Rendiconto dell'esercizio 2015**

**Determinazione quota accantonata a FCDE risultato di amministrazione -METODO ANALITICO**

Entrata	Rif. al bilancio	Importo residui al 31 dicembre 2015 derivanti dai residui	% di acca.to a FCDE	Importo minimo da accantonare anni 2010-2014	Importo residui al 31 dicembre 2015 derivanti dalla competenza 2015	% di acca.to a FCDE	Abbattimento	Importo minimo da accantonare 2015	Totale importo minimo da accantonare	% effettiva di acc.to al FCDE	Importo effettivo accantonato a FCDE
IMU RECUPERO EVASIONE	1061	€ 83.156,02	41,01%	€ 34.102,28	€ 319.237,09	41,01%	36%	€ 47.130,89	€ 81.233,17	20,19%	81.233,17
TARI - TARES	1092	€ 371.010,21	41,01%	€ 152.151,29	€ 442.263,75	41,01%	36%	€ 65.294,05	€ 217.445,34	26,74%	217.445,34
TIA	3300	275.713,13	41,01%	€ 113.069,95	€ -	41,01%	36%	€ -	€ 113.069,95	41,01%	113.069,95
SANZIONI CODICE DELLA STRADA	3400	73.916,99	41,01%	€ 30.313,36	€ 267.245,16	41,01%	36%	€ 39.455,01	€ 69.768,36	21,98%	75.000,00
SANZIONI CODICE STRADA - RUOLO	3405	-	41,01%	€ -	€ 188.355,26	41,01%	36%	€ 27.808,02	€ 27.808,02	24,06%	45.320,19
FITTI REALI IMMOBILI COMMERCIALI	3545	34.632,52	41,01%	€ 14.202,80	€ 53.318,48	41,01%	36%	€ 7.871,73	€ 22.074,52	25,10%	22.074,52
RIMB SPESE SERVIZIO SOCIO ASSISTENZIALE	3673	11.508,60	41,01%	€ 4.719,68	€ 8.715,00	41,01%	36%	€ 1.286,65	€ 6.006,32	29,70%	6.006,32
RIMB SPESE RICOVERO IN ISTITUTO	3678	14.816,00	41,01%	€ 6.076,04	€ 4.030,00	41,01%	36%	€ 594,97	€ 6.671,01	35,40%	6.671,01
CONTRIBUTI DA PRIVATI PER MANIFESTAZIONI	3689	44.400,00	41,01%	€ 18.208,44	€ 28.049,00	41,01%	36%	€ 4.141,04	€ 22.349,48	30,85%	22.349,48
				€ -		0%		€ -	€ -	0,00%	
<b>TOTALE</b>		<b>€ 909.153,47</b>		<b>€ 372.843,84</b>	<b>€ 1.311.213,74</b>			<b>€ 193.582,35</b>	<b>€ 566.426,19</b>		

Importo totale da accantonare a FCDE nel risultato di amm.ne € 589.170,00

Importo disponibile (FCDE al 31/12/es. n-1 + FCDE es. n - residui attivi cancellati per inesigibilità) € 589.170,00

Importo svincolato applicabile al bilancio ai sensi dell'art. 187, co. 2, del Tuel € 0,00

Importo da finanziare € -

Dal calcolo effettuato sui residui attivi, applicando il metodo della media semplice su rapporti annui, la quota minima da accantonare al FCDE sul risultato di amministrazione 2015 è pari a Euro 566.426,19.

La quota accantonata nel risultato di Amministrazione 2014, pari a Euro 589.170,00 come da Delibera di Consigli Comunale n.151 del 27/07/2015 ha determinato un disavanzo tecnico che è stato rateizzato in 30 anni (come consentito dalla recente normativa per l'anno 2014).

Prudenzialmente per l'anno 2015 si è scelto di lasciare invariato tale accantonamento sul risultato di amministrazione.

La quota di copertura è stanziata annualmente a Bilancio per Euro 19.639,00.

COMPOSIZIONE PER MISSIONI E PROGRAMMI DEL FONDO PLURIENNALE VINCOLATO DELL'ESERCIZIO 2015

MISSIONI E PROGRAMMI		Fondo pluriennale vincolato al 31 dicembre dell'esercizio 2014	Spese impegnate negli esercizi precedenti e imputate all'esercizio 2015 e coperte dal fondo pluriennale vincolato	Riaccertamento degli impegni di cui alla lettera b) effettuata nel corso dell'esercizio 2015 (cd. economie di impegno)	Quota del fondo pluriennale vincolato al 31 dicembre dell'esercizio 2014 rinviata all'esercizio 2015 e successivi	Spese impegnate nell'esercizio 2015 con imputazione all'esercizio 2016 e coperte dal fondo pluriennale vincolato	Spese impegnate nell'esercizio 2015 con imputazione all'esercizio 2017 e coperte dal fondo pluriennale vincolato	Spese impegnate nell'esercizio 2015 con imputazione a esercizi successivi a quelli considerati nel bilancio pluriennale e coperte dal fondo pluriennale vincolato	Fondo pluriennale vincolato al 31 dicembre dell'esercizio 2015
		(a)	(b)	(x)	(c) = (a) - (b) - (x)	(d)	(e)	(f)	(g) = (c) + (d) + (e) + (f)
<b>01</b>	<b>MISSIONE 1 - Servizi istituzionali, generali e di gestione</b>								
01	Organi istituzionali				-				-
02	Segreteria generale	1.582,44		1.582,44	-	8.875,53			8.875,53
03	Gestione economica, finanziaria, programmazione, provveditorato				-	2.927,48			2.927,48
04	Gestione delle entrate tributarie e servizi fiscali				-	87.787,00			87.787,00
05	Gestione dei beni demaniali e patrimoniali				-				-
06	Ufficio tecnico				-	4.694,06			4.694,06
07	Elezioni e consultazioni popolari - Anagrafe e stato civile				-				-
08	Statistica e sistemi informativi				-	10.000,00			10.000,00
09	Assistenza tecnico-amministrativa agli enti locali				-				-
10	Risorse umane				-	166.150,92			166.150,92
11	Altri servizi generali	29.995,53	20.665,97	5,21	9.324,35				9.324,35
12	Politica regionale unitaria per i servizi istituzionali, generali e di gestione (solo per le Regioni)				-				-
	<b>TOTALE MISSIONE 1 - Servizi istituzionali e generali, di gestione e di controllo</b>	<b>31.577,97</b>	<b>20.665,97</b>	<b>1.587,65</b>	<b>9.324,35</b>	<b>280.434,99</b>	<b>-</b>	<b>-</b>	<b>289.759,34</b>
<b>02</b>	<b>MISSIONE 2 - Giustizia</b>								
01	Uffici giudiziari				-				-
02	Casa circondariale e altri servizi				-				-
03	Politica regionale unitaria per la giustizia (solo per le Regioni)				-				-
	<b>TOTALE MISSIONE 2 - Giustizia</b>	<b>-</b>	<b>-</b>	<b>-</b>	<b>-</b>	<b>-</b>	<b>-</b>	<b>-</b>	<b>-</b>
<b>03</b>	<b>MISSIONE 3 - Ordine pubblico e sicurezza</b>								
01	Polizia locale e amministrativa				-	3.198,93			3.198,93
02	Sistema integrato di sicurezza urbana				-	5.000,00			5.000,00
03	Politica regionale unitaria per l'ordine pubblico e la sicurezza (solo per le Regioni)				-				-
	<b>TOTALE MISSIONE 3 - Ordine pubblico e sicurezza</b>	<b>-</b>	<b>-</b>	<b>-</b>	<b>-</b>	<b>8.198,93</b>	<b>-</b>	<b>-</b>	<b>8.198,93</b>
<b>04</b>	<b>MISSIONE 4 - Istruzione e diritto allo studio</b>								
01	Istruzione prescolastica	10.896,55		1.000,00	9.896,55	1.500,00			11.396,55
02	Altri ordini di istruzione non universitaria				-	1.346,00			1.346,00
03	Edilizia scolastica (solo per le Regioni)				-				-
04	Istruzione universitaria				-				-
05	Istruzione tecnica superiore				-				-
06	Servizi ausiliari all'istruzione				-	14,63			14,63
07	Diritto allo studio				-				-
08	Politica regionale unitaria per l'istruzione e il diritto allo studio (solo per le Regioni)				-				-
	<b>TOTALE MISSIONE 4 - Istruzione e diritto allo studio</b>	<b>10.896,55</b>	<b>-</b>	<b>1.000,00</b>	<b>9.896,55</b>	<b>2.860,63</b>	<b>-</b>	<b>-</b>	<b>12.757,18</b>

<b>05</b>	<b>MISSIONE 5 - Tutela e valorizzazione dei beni e delle attività culturali</b>							
01	Valorizzazione dei beni di interesse storico.	104.123,00			104.123,00	84.967,00		189.090,00
02	Attività culturali e interventi diversi nel settore culturale				-	0,39		0,39
03	Politica regionale unitaria per la tutela dei beni e delle attività culturali (solo per le Regioni)				-			-
	<b>TOTALE MISSIONE 5 - Tutela e valorizzazione dei beni e delle attività culturali</b>	<b>104.123,00</b>	-	-	<b>104.123,00</b>	<b>84.967,39</b>	-	<b>189.090,39</b>
<b>06</b>	<b>MISSIONE 6 - Politiche giovanili, sport e tempo libero</b>							
01	Sport e tempo libero				-			-
02	Giovani				-			-
03	Politica regionale unitaria per i giovani, lo sport e il tempo libero (solo per le Regioni)				-			-
	<b>TOTALE MISSIONE 6 - Politiche giovanili, sport e tempo libero</b>	-	-	-	-	-	-	-
<b>07</b>	<b>MISSIONE 7 - Turismo</b>							
01	Sviluppo e valorizzazione del turismo				-			-
02	Politica regionale unitaria per il turismo (solo per le Regioni)				-			-
	<b>TOTALE MISSIONE 7 - Turismo</b>	-	-	-	-	-	-	-
<b>08</b>	<b>MISSIONE 8 - Assetto del territorio ed edilizia abitativa</b>							
01	Urbanistica assetto del territorio				-	6.950,08		6.950,08
02	Edilizia residenziale pubblica e locale e piani di edilizia economico-popolare				-			-
03	Politica regionale unitaria per l'assetto del territorio e l'edilizia abitativa (solo per le Regioni)				-			-
	<b>TOTALE MISSIONE 8 - Assetto del territorio ed edilizia abitativa</b>	-	-	-	-	<b>6.950,08</b>	-	<b>6.950,08</b>
<b>09</b>	<b>MISSIONE 9 - Sviluppo sostenibile e tutela del territorio e dell'ambiente</b>							
01	Difesa del suolo				-			-
02	Tutela, valorizzazione e recupero ambientale				-	3,28		3,28
03	Rifiuti				-			-
04	Servizio idrico integrato	148.387,00	225,00		148.162,00	175.513,00		323.675,00
05	Aree protette, parchi naturali, protezione naturalistica e forestazione				-			-
06	Tutela e valorizzazione delle risorse idriche				-			-
07	Sviluppo sostenibile territorio montano piccoli Comuni				-			-
08	Qualità dell'aria e riduzione dell'inquinamento				-			-
09	Politica regionale unitaria per lo sviluppo sostenibile e la tutela del territorio e l'ambiente (solo per le Regioni)				-			-
	<b>TOTALE MISSIONE 9 - Sviluppo sostenibile e tutela del territorio e dell'ambiente</b>	<b>148.387,00</b>	<b>225,00</b>	-	<b>148.162,00</b>	<b>175.516,28</b>	-	<b>323.678,28</b>
<b>10</b>	<b>MISSIONE 10 - Trasporti e diritto alla mobilità</b>							
01	Trasporto ferroviario				-			-
02	Trasporto pubblico locale				-			-
03	Trasporto per vie d'acqua				-			-
04	Altre modalità di trasporto				-			-
05	Viabilità e infrastrutture stradali	2.287,90			2.287,90	8.744,89		11.032,79

06	Politica regionale unitaria per i trasporti e il diritto alla mobilità <i>(solo per le Regioni)</i>				-				-
	<b>TOTALE MISSIONE 10 - Trasporti e diritto alla mobilità</b>	<b>2.287,90</b>	-	-	<b>2.287,90</b>	<b>8.744,89</b>	-	-	<b>11.032,79</b>
<b>11</b>	<b>MISSIONE 11 - Soccorso civile</b>								
01	Sistema di protezione civile				-				-
02	Interventi a seguito di calamità naturali				-				-
03	Politica regionale unitaria per il soccorso e la protezione civile <i>(solo per le Regioni)</i>				-				-
	<b>TOTALE MISSIONE 11 - Soccorso civile</b>	-	-	-	-	-	-	-	-
<b>12</b>	<b>MISSIONE 12 - Diritti sociali, politiche sociali e famiglia</b>								
01	Interventi per l'infanzia e per i minori	50.000,00	50.000,00		-				-
02	Interventi per la disabilità				-				-
03	Interventi per gli anziani				-				-
04	Interventi per soggetti a rischio di esclusione sociale				-				-
05	Interventi per le famiglie				-	1.159,00			1.159,00
06	Interventi per il diritto alla casa				-				-
7	Programmazione e governo della rete dei servizi sociosanitari e sociali				-	9.048,86			9.048,86
8	Cooperazione e associazionismo				-				-
9	Servizio necroscopico e cimiteriale				-	6.031,68			6.031,68
10	Politica regionale unitaria per i diritti sociali e la famiglia <i>(solo per le Regioni)</i>				-				-
	<b>TOTALE MISSIONE 12 - Diritti sociali, politiche sociali e famiglia</b>	<b>50.000,00</b>	<b>50.000,00</b>	-	-	<b>16.239,54</b>	-	-	<b>16.239,54</b>
<b>13</b>	<b>MISSIONE 13 - Tutela della salute</b>								
01	Servizio sanitario regionale - finanziamento ordinario corrente per la garanzia dei LEA				-				-
02	Servizio sanitario regionale - finanziamento aggiuntivo corrente per livelli di assistenza superiori ai LEA				-				-
03	Servizio sanitario regionale - finanziamento aggiuntivo corrente per la copertura dello squilibrio di bilancio corrente				-				-
04	Servizio sanitario regionale - ripiano di disavanzi sanitari relativi ad esercizi pregressi				-				-
05	Servizio sanitario regionale - investimenti sanitari				-				-
06	Servizio sanitario regionale - restituzione maggiori gettiti SSN				-				-
07	Ulteriori spese in materia sanitaria				-	727,70			727,70
08	Politica regionale unitaria per la tutela della salute <i>(solo per le Regioni)</i>				-				-
	<b>TOTALE MISSIONE 13 - Tutela della salute</b>	-	-	-	-	<b>727,70</b>	-	-	<b>727,70</b>
<b>14</b>	<b>MISSIONE 14 - Sviluppo economico e competitività</b>								
01	Industria, e PMI e Artigianato				-				-
02	Commercio - reti distributive - tutela dei consumatori				-				-
3	Ricerca e innovazione				-				-
4	Reti e altri servizi di pubblica utilità				-	300,12			300,12
05	Politica regionale unitaria per lo sviluppo economico e la competitività <i>(solo per le Regioni)</i>				-				-
	<b>TOTALE MISSIONE 14 - Sviluppo economico e competitività</b>	-	-	-	-	<b>300,12</b>	-	-	<b>300,12</b>

<b>15</b>	<b>MISSIONE 15 - Politiche per il lavoro e la formazione professionale</b>								
01	Servizi per lo sviluppo del mercato del lavoro				-				-
02	Formazione professionale				-				-
03	Sostegno all'occupazione				-				-
04	Politica regionale unitaria per il lavoro e la formazione professionale (solo per le Regioni)				-				-
	<b>TOTALE MISSIONE 15 - Politiche per il lavoro e la formazione professionale</b>				-				-
<b>16</b>	<b>MISSIONE 16 - Agricoltura, politiche agroalimentari e pesca</b>								
01	Sviluppo del settore agricolo e del sistema agroalimentare				-				-
02	Caccia e pesca				-				-
03	Politica regionale unitaria per l'agricoltura, i sistemi agroalimentari, la caccia e la pesca (solo per le Regioni)				-				-
	<b>TOTALE MISSIONE 16 - Agricoltura, politiche agroalimentari e pesca</b>				-				-
<b>17</b>	<b>MISSIONE 17 - Energia e diversificazione delle fonti energetiche</b>								
1	Fonti energetiche				-				-
02	Politica regionale unitaria per l'energia e la diversificazione delle fonti energetiche (solo per le Regioni)				-				-
	<b>TOTALE MISSIONE 17 - Energia e diversificazione delle fonti energetiche</b>				-				-
<b>18</b>	<b>MISSIONE 18 - Relazioni con le altre autonomie territoriali e locali</b>								
01	Relazioni finanziarie con le altre autonomie territoriali				-				-
02	Politica regionale unitaria per le relazioni con le altre autonomie territoriali e locali (solo per le Regioni)				-				-
	<b>TOTALE MISSIONE 18 - Relazioni con le altre autonomie territoriali e locali</b>				-				-
<b>19</b>	<b>MISSIONE 19 - Relazioni internazionali</b>								
01	Relazioni internazionali e Cooperazione allo sviluppo				-				-
02	Cooperazione territoriale (solo per le Regioni)				-				-
	<b>TOTALE MISSIONE 19 - Relazioni internazionali</b>				-				-
	<b>TOTALE</b>	<b>347.272,42</b>	<b>70.890,97</b>	<b>2.587,65</b>	<b>273.793,80</b>	<b>584.940,55</b>	-	-	<b>858.734,35</b>

\* Indicare gli anni di riferimento N, N+1 e N+2.

(a) Indicare l'importo del fondo pluriennale vincolato risultante dal consuntivo dell'anno precedente. Nel primo esercizio di applicazione del titolo primo del D.Lgs 118/2011 la voce indica l'importo del fondo pluriennale vincolato definito in occasione del riaccertamento straordinario

(b) Indicare l'importo degli impegni assunti negli esercizi precedenti e imputati all'esercizio cui si riferisce il rendiconto finanziati dal FPV. Nel primo esercizio di applicazione del titolo primo del D.Lgs 118/2011 è indicata la differenza tra gli impegni reimputati all'esercizio e gli

(x) Indicare le economie, registrate nel corso dell'esercizio e verificate in sede di rendiconto, sugli impegni finanziati dal fondo pluriennale vincolato indicati dalla lettera b.

(d), (e), (f) Indicare gli impegni assunti nel corso dell'esercizio N con imputazione all'esercizio N+1 (colonna d), all'esercizio N+2 (colonna e), e agli esercizi successivi (colonna f), comprese le spese prenotate sulla base della gara per l'affidamento dei lavori, formalmente indetta ai

**CERTIFICAZIONE DEI PARAMETRI OBIETTIVI PER I COMUNI  
AI FINI DELL'ACCERTAMENTO DELLA CONDIZIONE DI ENTE  
STRUTTURALMENTE DEFICITARIO  
di cui al decreto ministeriale del 18 febbraio 2013**

(Per aspetti di dettaglio si rinvia alle istruzioni riportate nelle circolari F.L. 4/10 del 3 marzo 2010, F.L. 9/10 del 7 maggio 2010 e F.L. 14/10 del 2 luglio 2010 già diramate in occasione del decreto concernente la deficiarietà del precedente triennio alla luce delle minime modifiche intervenute)

CODICE ENTE

| 0 | 0 | 0 | 0 | 0 | 0 | 0 | 0 | 0 | 0 |

COMUNE DI

COMUNE DI ISEO

PROVINCIA DI

Brescia

Approvazione rendiconto dell'esercizio 2015  
delibera n° 0 del

Si

No

50005

	Codice	Parametri da considerare per l'individuazione delle condizioni strutturalmente deficitarie (1)	
1) Valore negativo del risultato contabile di gestione superiore in termini di valore assoluto al 5 per cento rispetto alle entrate correnti (a tali fini al risultato contabile si aggiunge l'avanzo di amministrazione utilizzato per le spese di investimento);	50010	<input type="checkbox"/> Si	<input checked="" type="checkbox"/> No
2) Volume dei residui attivi di nuova formazione provenienti dalla gestione di competenza e relativi ai titoli I e III, con l'esclusione delle risorse a titolo di fondo sperimentale di riequilibrio di cui all'articolo 2 del decreto legislativo n.23 del 2011 o di fondo di solidarietà di cui all'articolo 1, comma 380 delle legge 24 dicembre 2012 n.228, superiori al 42 per cento rispetto ai valori di accertamento delle entrate dei medesimi titoli I e III esclusi gli accertamenti delle predette risorse a titolo di fondo sperimentale di riequilibrio o di fondo di solidarietà;	50020	<input type="checkbox"/> Si	<input checked="" type="checkbox"/> No
3) Ammontare dei residui attivi provenienti dalla gestione dei residui attivi di cui al titolo I e al titolo III superiore al 65 per cento, ad esclusione eventuali residui da risorse a titolo di fondo sperimentale di riequilibrio di cui all'articolo 2 del decreto legislativo n.23 o di fondo di solidarietà di cui all'articolo 1, comma 380 delle legge 24 dicembre 2012 n.228, rapportata agli accertamenti della gestione di competenza delle entrate dei medesimi titoli I e III ad esclusione degli accertamenti delle predette risorse a titolo di fondo sperimentale di riequilibrio o di fondo di solidarietà;	50030	<input type="checkbox"/> Si	<input checked="" type="checkbox"/> No
4) Volume dei residui passivi complessivi provenienti dal titolo I superiore al 40 per cento degli impegni della medesima spesa corrente;	50040	<input type="checkbox"/> Si	<input checked="" type="checkbox"/> No
5) Esistenza di procedimenti di esecuzione forzata superiore allo 0,5 per cento delle spese correnti anche se non hanno prodotto vincoli a seguito delle disposizioni di cui all'articolo 159 del tuoei;	50050	<input type="checkbox"/> Si	<input checked="" type="checkbox"/> No
6) Volume complessivo delle spese di personale a vario titolo rapportato al volume complessivo delle entrate correnti desumibili dai titoli I, II e III superiore al 40 per cento per i comuni inferiori a 5.000 abitanti, superiore al 39 per cento per i comuni da 5.000 a 29.999 abitanti e superiore al 38 per cento per i comuni oltre i 29.999 abitanti; tale valore è calcolato al netto dei contributi regionali nonché di altri enti pubblici finalizzati a finanziare spese di personale per cui il valore di tali contributi va detratto sia al numeratore che al denominatore del parametro;	50060	<input type="checkbox"/> Si	<input checked="" type="checkbox"/> No
7) Consistenza dei debiti di finanziamento non assistiti da contribuzioni superiore al 150 per cento rispetto alle entrate correnti per gli enti che presentano un risultato contabile di gestione positivo e superiore al 120 per cento per gli enti che presentano un risultato contabile di gestione negativo, fermo restando il rispetto del limite di indebitamento di cui all'articolo 204 del tuoei con le modifiche di cui all'art.8, comma 1 della legge 12 novembre 2011, n.183, a decorrere dall'1 gennaio 2012;	50070	<input type="checkbox"/> Si	<input checked="" type="checkbox"/> No
8) Consistenza dei debiti fuori bilancio riconosciuti nel corso dell'esercizio superiore all'1 per cento rispetto ai valori di accertamento delle entrate correnti, fermo restando che l'indice si considera negativo ove tale soglia venga superata in tutti gli ultimi tre esercizi finanziari;	50080	<input type="checkbox"/> Si	<input checked="" type="checkbox"/> No
9) Eventuale esistenza al 31 dicembre di anticipazioni di tesoreria non rimborsate superiori al 5 per cento rispetto alle entrate correnti;	50090	<input type="checkbox"/> Si	<input checked="" type="checkbox"/> No
10) Ripiano squilibri in sede di provvedimento di salvaguardia di cui all'art.193 del tuoei con misure di alienazione di beni patrimoniali e/o avanzo di amministrazione superiore al 5% dei valori della spesa corrente, fermo restando quanto previsto dall'art.1, commi 443 e 444 della legge 24 dicembre 2012 n. 228 a decorrere dal 1 gennaio 2013; ove sussistano i presupposti di legge per finanziare il riequilibrio in più esercizi finanziari, viene considerato al numeratore del parametro l'intero importo finanziato con misure di alienazione dei beni patrimoniali, oltre che di avanzo di amministrazione, anche se destinato a finanziare lo squilibrio nei successivi esercizi finanziari.	50100	<input type="checkbox"/> Si	<input checked="" type="checkbox"/> No

(1) Indicare SI se il valore del parametro supera la soglia e NO se si rientra nella soglia

Gli enti che presentano almeno la metà dei parametri deficitari ( la voce "SI" identifica il parametro deficitario ) si trovano in condizione di deficitarietà strutturale, secondo quanto previsto dall'articolo 242 del tuoeI

Si attesta che i parametri suindicati sono stati determinati in base alle risultanze amministrativo-contabili dell'ente e determinano la condizione di ente:

**DEFICITARIO**

**SI**  **NO**

codice 50110

ISEO	21 03 2016
LUOGO	DATA

IL RESPONSABILE  
DEL SERVIZIO FINANZIARIO

DELLE DONNE RAG. RAFFAELLA

ORGANO DI REVISIONE  
ECONOMICO-FINANZIARIA

DAMIANI RAG. ELISABETTA

.....

.....

IL SEGRETARIO

MARINATO DOTT.SSA MARINA

Per i comuni con popolazione inferiore a 15.000 abitanti e per le Unioni è richiesta la sottoscrizione da parte dell'unico componente del Collegio; per gli altri comuni è richiesta la sottoscrizione di almeno due componenti, semprechè il regolamento di contabilità non preveda comunque la presenza di tutti i componenti per il funzionamento.